

AL DÍA CON EL GESTOR

2 de mayo 2023

ENERGÍA TOMADA DEL SISTEMA NACIONAL DE TRANSPORTE

24 de abril de 2023

897 GBTUD



-10,95 %

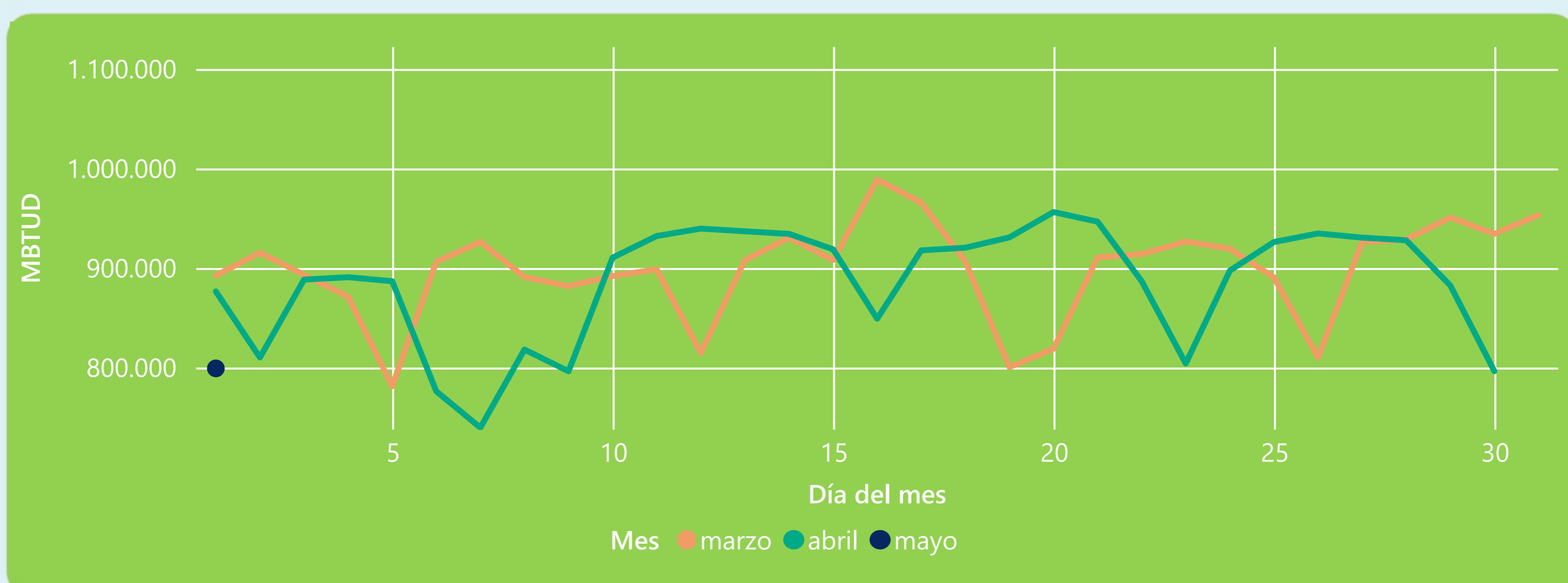
1 de mayo 2023

799 GBTUD

Se registra una reducción de la cantidad de energía tomada en un -10,95%, respecto al lunes de la semana pasada.

*Cálculo realizado comparando el promedio del día anterior con el mismo día de la semana anterior

ENERGÍA TOMADA DEL SISTEMA NACIONAL DE TRANSPORTE



La energía tomada se redujo un -8,82% respecto al mes de Abril.

La energía tomada se redujo un -10,45% respecto al mes de Marzo.

INFORMACIÓN OPERATIVA POR SISTEMA

30 de abril 2023

Energía inyectada

Energía tomada

Costa

326

315

Interior

566

482

Total

892

796

1 de mayo 2023

Energía inyectada

Energía tomada

Costa

322

304

Interior

572

495

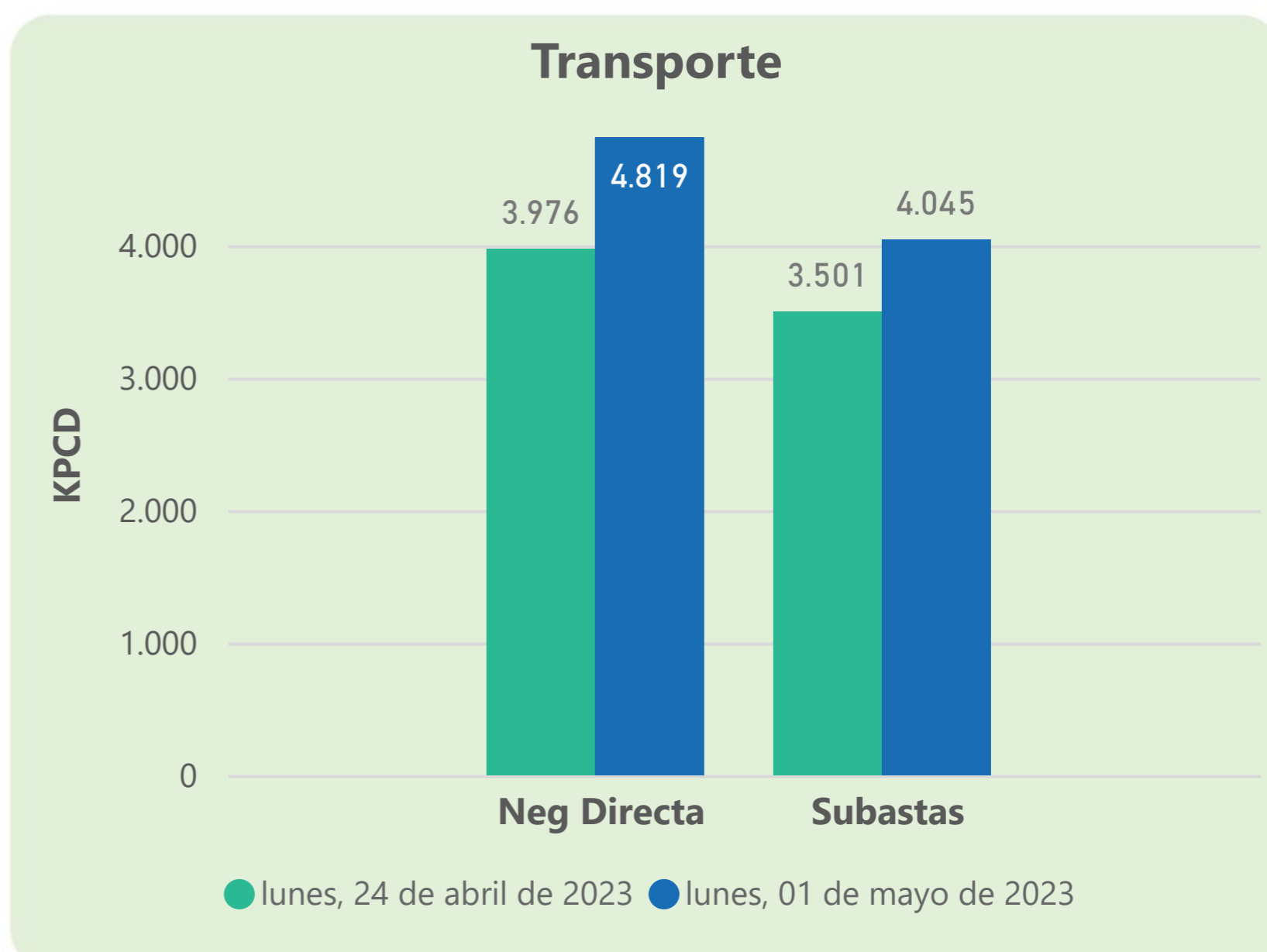
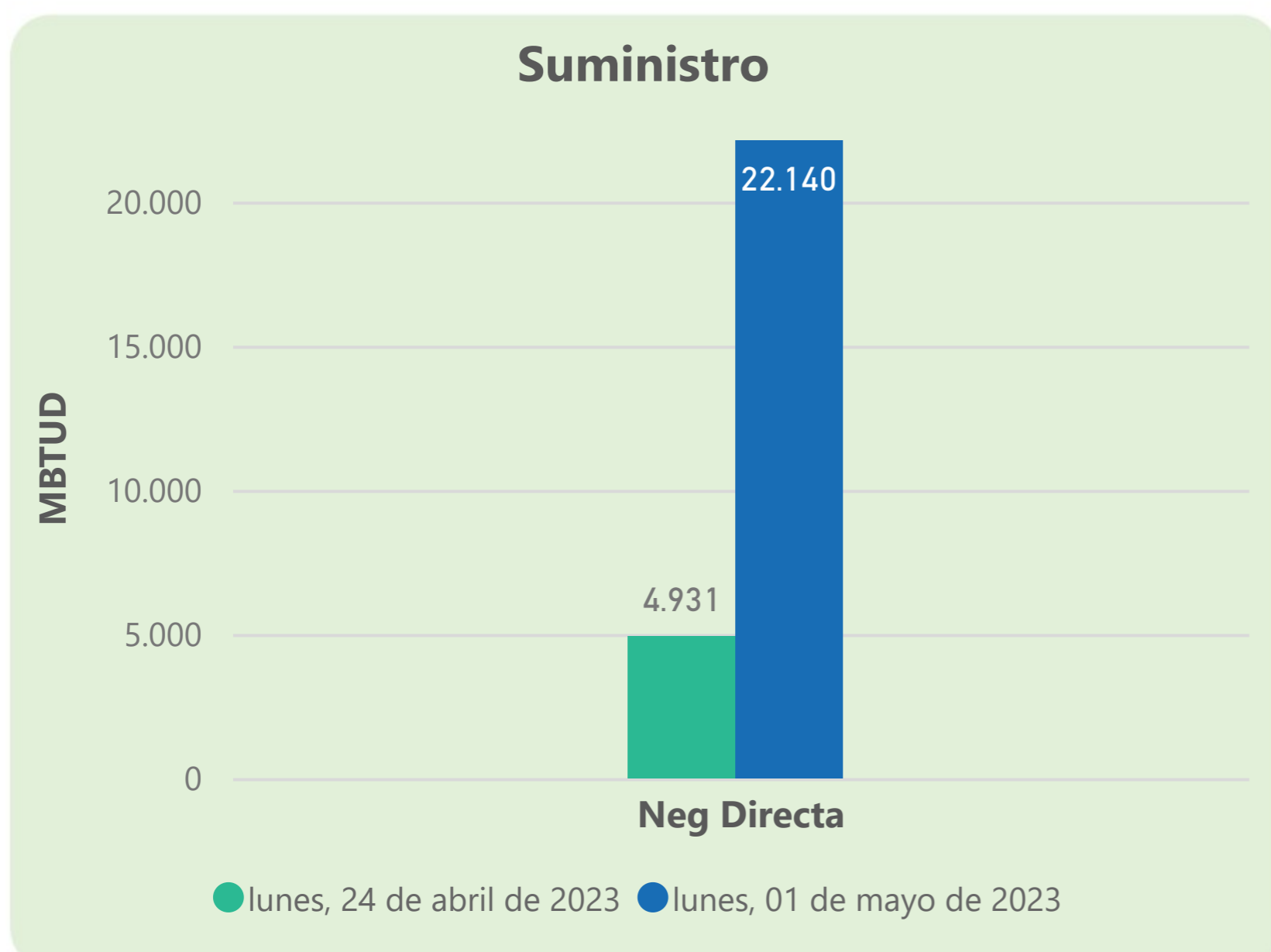
Total

894

799

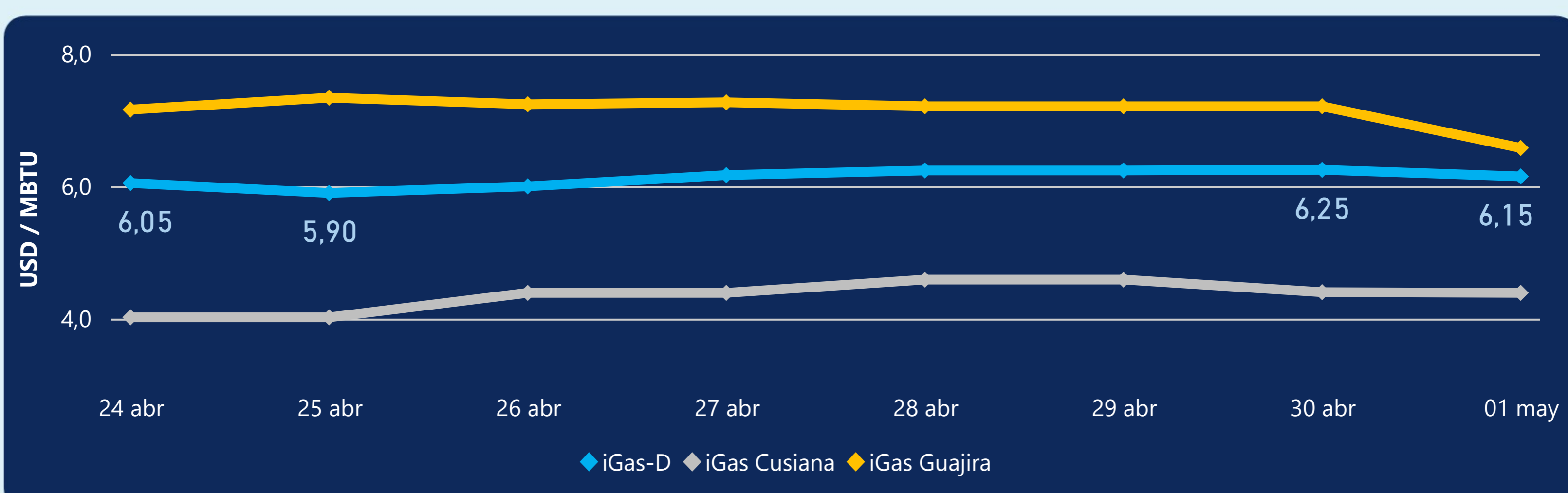
Las posibles diferencias presentadas entre el total de energía inyectada y total de entregas a usuarios finales puede ser ocasionada por almacenamientos en el sistema de transporte (empaquetamientos), pérdidas y consumos no reportados.

MERCADO SECUNDARIO



Se registraron contratos de suministro, realizados en negociación directa por 22140 MBTUD. Por capacidad de transporte se registraron contratos, realizados en negociación directa por 4819 KPCD y en subastas por 4045 KPCD. En total la capacidad de transporte registrada fue de 8864 KPCD.

PRECIOS



El indicador de precios i-Gas presenta una reducción del -1,6%, alcanzando un valor de 6,15 USD/MBTU. El precio para entrega en la Guajira presenta una reducción del -8,74%, alcanzando un valor de 6,58 USD/MBTU. El precio para entrega en Cusiana presenta una reducción del -0,23%, alcanzando un valor de 4,39 USD/MBTU.

1 de mayo 2023

Henry Hub

2,32

USD/MBTU

LNG
Japón - Corea

11,55

USD/MBTU



COMPORTAMIENTO SUBASTA ÚSELO O VÉNDALO DE CORTO PLAZO



Suministro de Gas Natural*

Variación en el número de adjudicaciones

0%

Variación en las cantidades adjudicadas

150%



*Cálculo realizado comparando el promedio del último y penúltimo día adjudicado



Puntos de Entrega Adjudicados

28 de julio de 2022

22 de septiembre de 2022

Punto entrega	Cantidad (MBTUD)	Número de adjudicaciones	Precio* (USD/MBTU)
CUSIANA	200	1	ND

Punto entrega	Cantidad (MBTUD)	Número de adjudicaciones	Precio* (USD/MBTU)
CUSIANA	500	1	ND



Rutas de Transporte Adjudicadas

24 de abril 2023

1 de mayo 2023

Ruta	Capacidad (KPCD)	Precio* (USD/KPC)
COGUA - SABANA_F	607	ND
CUSIANA - OCOA	599	ND
CUSIANA - VASCONIA	1.473	ND
LA BELLEZA - COGUA	607	ND
SEBASTOPOL - VASCONIA	216	ND

Ruta	Capacidad (KPCD)	Precio* (USD/KPC)
SEBASTOPOL - VASCONIA	657	ND
LA BELLEZA - COGUA	601	ND
CUSIANA - VASCONIA	1.492	ND
CUSIANA - SABANA_F	545	ND
CUSIANA - OCOA	152	ND
COGUA - SABANA_F	599	ND



Capacidad de transporte*

Variación en el número de adjudicaciones

20 %



Variación en las cantidades adjudicadas

16 %



*Cálculo realizado comparando el promedio del día anterior con el mismo día de la semana anterior