

## AL DÍA CON EL GESTOR

12 de mayo 2023

### ENERGÍA TOMADA DEL SISTEMA NACIONAL DE TRANSPORTE

4 de mayo de 2023

**936 GBTUD**



**3,21 %**

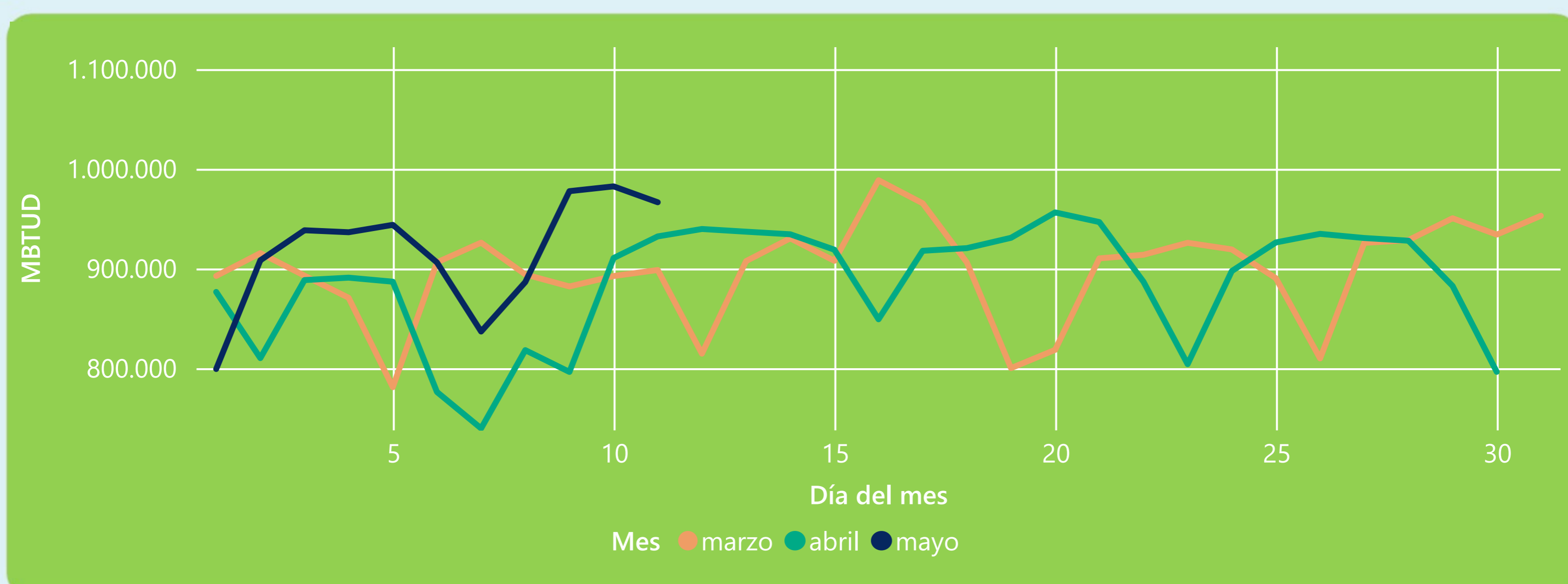
11 de mayo 2023

**966 GBTUD**

Se registra un incremento de la cantidad de energía tomada de 3,21%, respecto al jueves de la semana pasada.

\*Cálculo realizado comparando el promedio del día anterior con el mismo día de la semana anterior

### ENERGÍA TOMADA DEL SISTEMA NACIONAL DE TRANSPORTE



La energía tomada aumentó un 3,67% respecto al mes de Abril.  
La energía tomada aumentó un 7,56% respecto al mes de Marzo.

### INFORMACIÓN OPERATIVA POR SISTEMA

10 de mayo 2023

**Energía inyectada**

**Energía tomada**

Costa

345

387

Interior

574

596

Total

919

982

11 de mayo 2023

**Energía inyectada**

**Energía tomada**

Costa

366

375

Interior

588

591

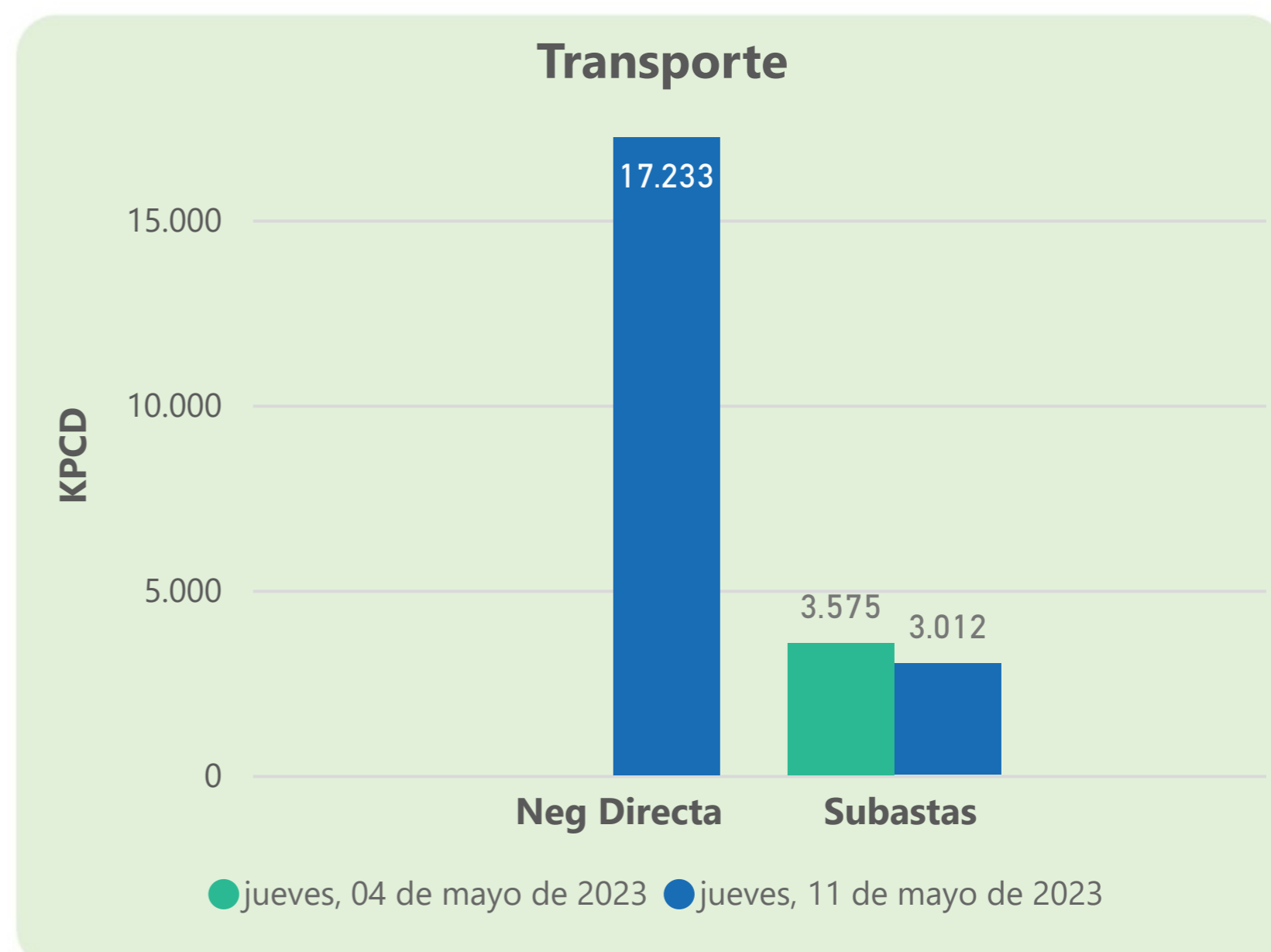
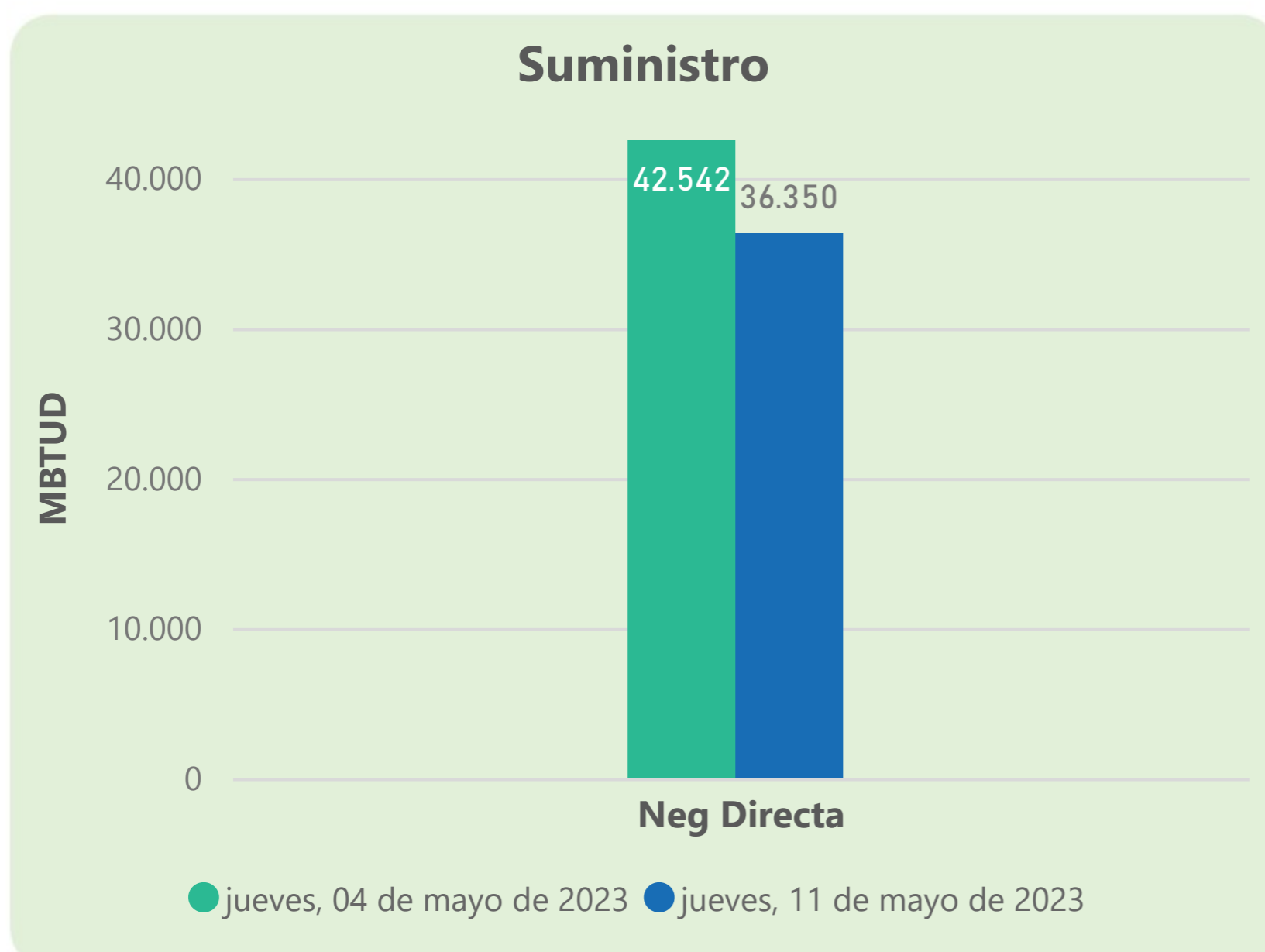
Total

954

966

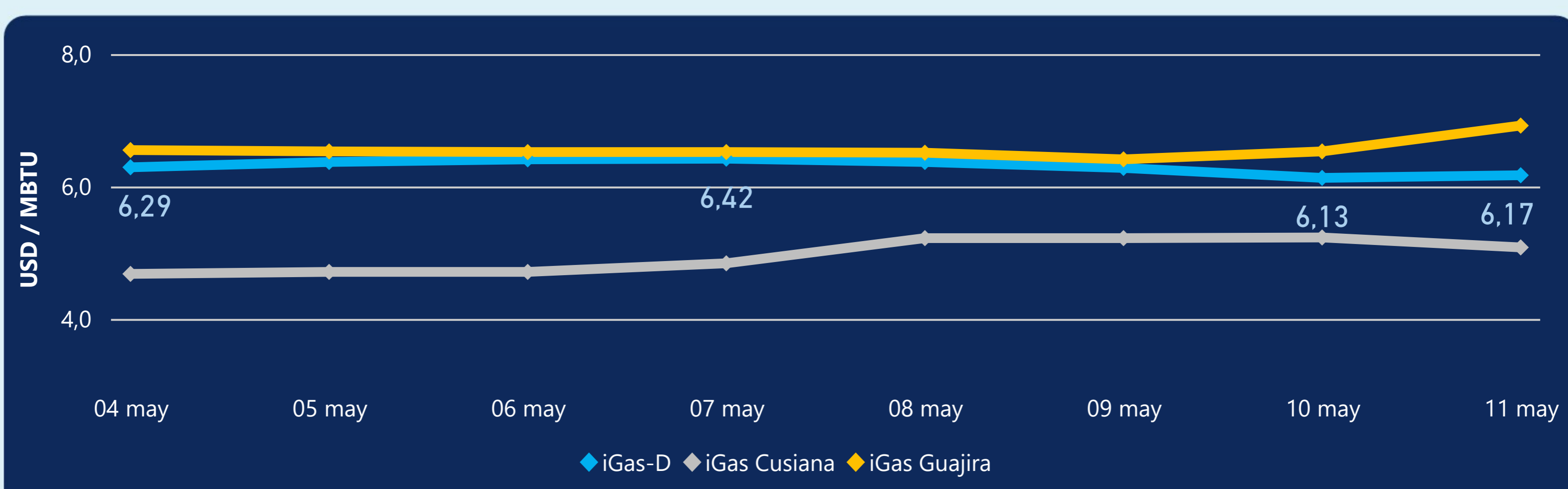
Las posibles diferencias presentadas entre el total de energía inyectada y total de entregas a usuarios finales puede ser ocasionada por almacenamientos en el sistema de transporte (empaquetamientos), pérdidas y consumos no reportados.

### MERCADO SECUNDARIO



Se registraron contratos de suministro, realizados en negociación directa por 36350 MBTUD. Por capacidad de transporte se registraron contratos, realizados en negociación directa por 17233 KPCD y en subastas por 3012 KPCD. En total la capacidad de transporte registrada fue de 20245 KPCD.

### PRECIOS



El indicador de precios i-Gas presenta un incremento del 0,65%, alcanzando un valor de 6,17 USD/MBTU. El precio para entrega en la Guajira presenta un incremento del 5,97%, alcanzando un valor de 6,92 USD/MBTU. El precio para entrega en Cusiana presenta una reducción del -2,87%, alcanzando un valor de 5,08 USD/MBTU.

11 de mayo 2023



Henry Hub

**2,19**

USD/MBTU



LNG  
Japón - Corea

**11,16**

USD/MBTU





## COMPORTAMIENTO SUBASTA ÚSELO O VÉNDALO DE CORTO PLAZO



### Suministro de Gas Natural\*

Variación en el número de adjudicaciones

**0%**

Variación en las cantidades adjudicadas

**150%**



\*Cálculo realizado comparando el promedio del último y penúltimo día adjudicado



### Puntos de Entrega Adjudicados

28 de julio de 2022

22 de septiembre de 2022

Punto entrega	Cantidad (MBTUD)	Número de adjudicaciones	Precio* (USD/MBTU)
CUSIANA	200	1	ND

Punto entrega	Cantidad (MBTUD)	Número de adjudicaciones	Precio* (USD/MBTU)
CUSIANA	500	1	ND



### Rutas de Transporte Adjudicadas

4 de mayo 2023

11 de mayo 2023

Ruta	Capacidad (KPCD)	Precio* (USD/KPC)
COGUA - SABANA_F	617	ND
CUSIANA - OCOA	175	ND
CUSIANA - SABANA_F	519	ND
CUSIANA - VASCONIA	1.552	ND
LA BELLEZA - COGUA	618	ND
SEBASTOPOL - VASCONIA	234	ND

Ruta	Capacidad (KPCD)	Precio* (USD/KPC)
SEBASTOPOL - VASCONIA	218	ND
CUSIANA - VASCONIA	1.632	ND
CUSIANA - SABANA_F	700	0,45
CUSIANA - OCOA	462	ND



### Capacidad de transporte\*

Variación en el número de adjudicaciones

**-17 %** ↓

Variación en las cantidades adjudicadas

**-19 %** ↓

\*Cálculo realizado comparando el promedio del día anterior con el mismo día de la semana anterior