

AL DÍA CON EL GESTOR

13 de mayo 2023

ENERGÍA TOMADA DEL SISTEMA NACIONAL DE TRANSPORTE

5 de mayo de 2023

944 GBTUD



6,12 %

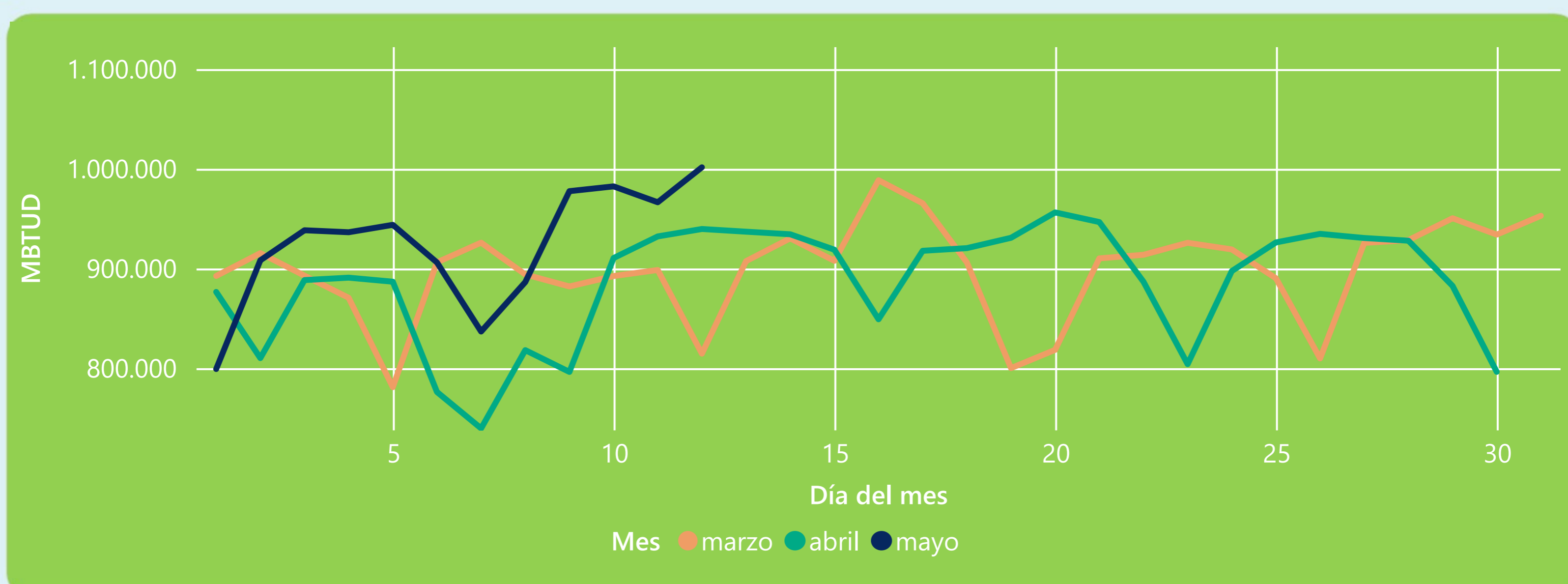
12 de mayo 2023

1.002 GBTUD

Se registra un incremento de la cantidad de energía tomada de 6,12%, respecto al viernes de la semana pasada.

*Cálculo realizado comparando el promedio del día anterior con el mismo día de la semana anterior

ENERGÍA TOMADA DEL SISTEMA NACIONAL DE TRANSPORTE



La energía tomada aumentó un 6,59% respecto al mes de Abril.

La energía tomada aumentó un 22,95% respecto al mes de Marzo.

INFORMACIÓN OPERATIVA POR SISTEMA

11 de mayo 2023

Energía inyectada

Energía tomada

Costa

366

375

Interior

588

591

Total

954

966

12 de mayo 2023

Energía inyectada

Energía tomada

Costa

425

409

Interior

598

592

Total

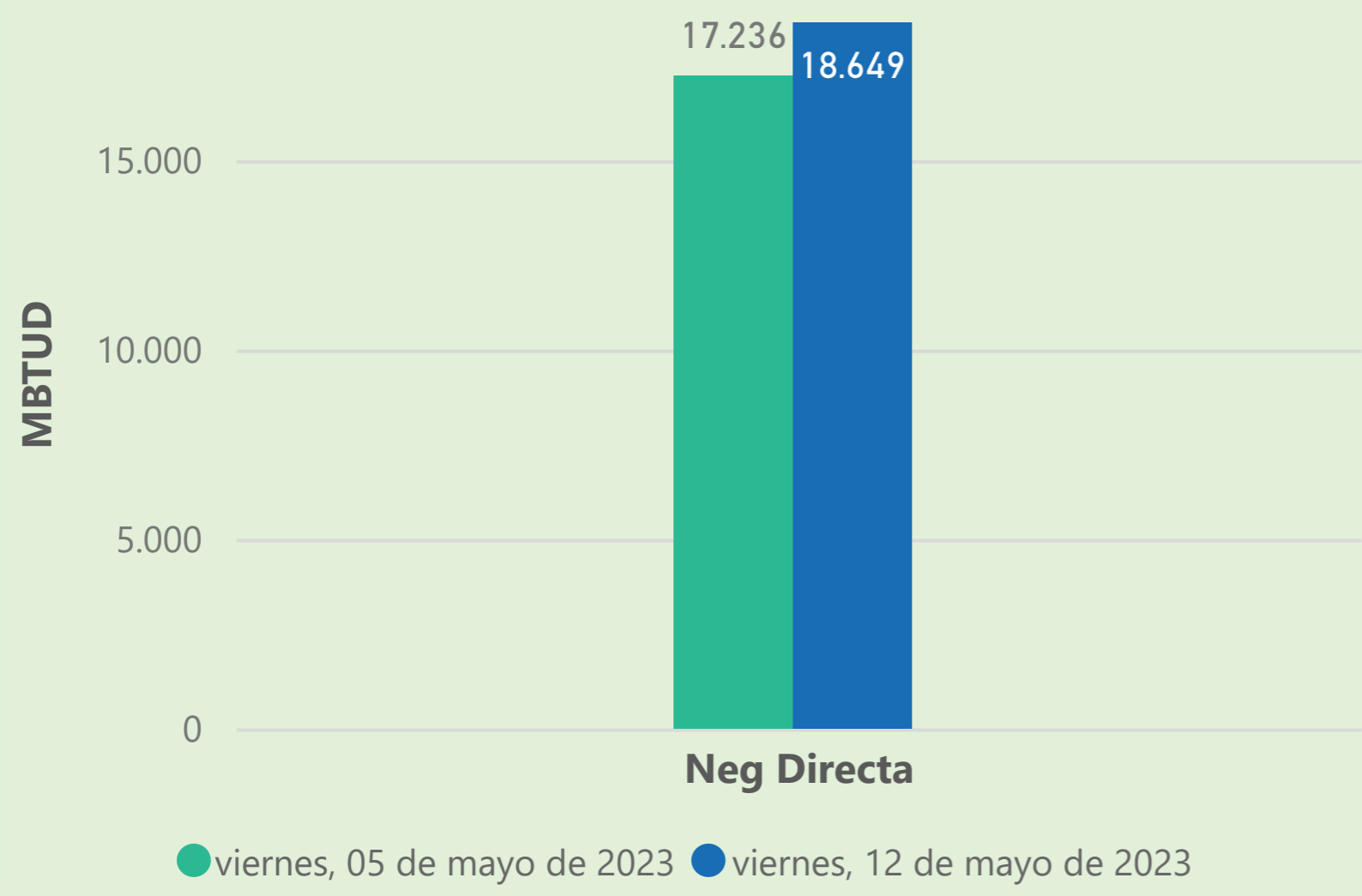
1023

1002

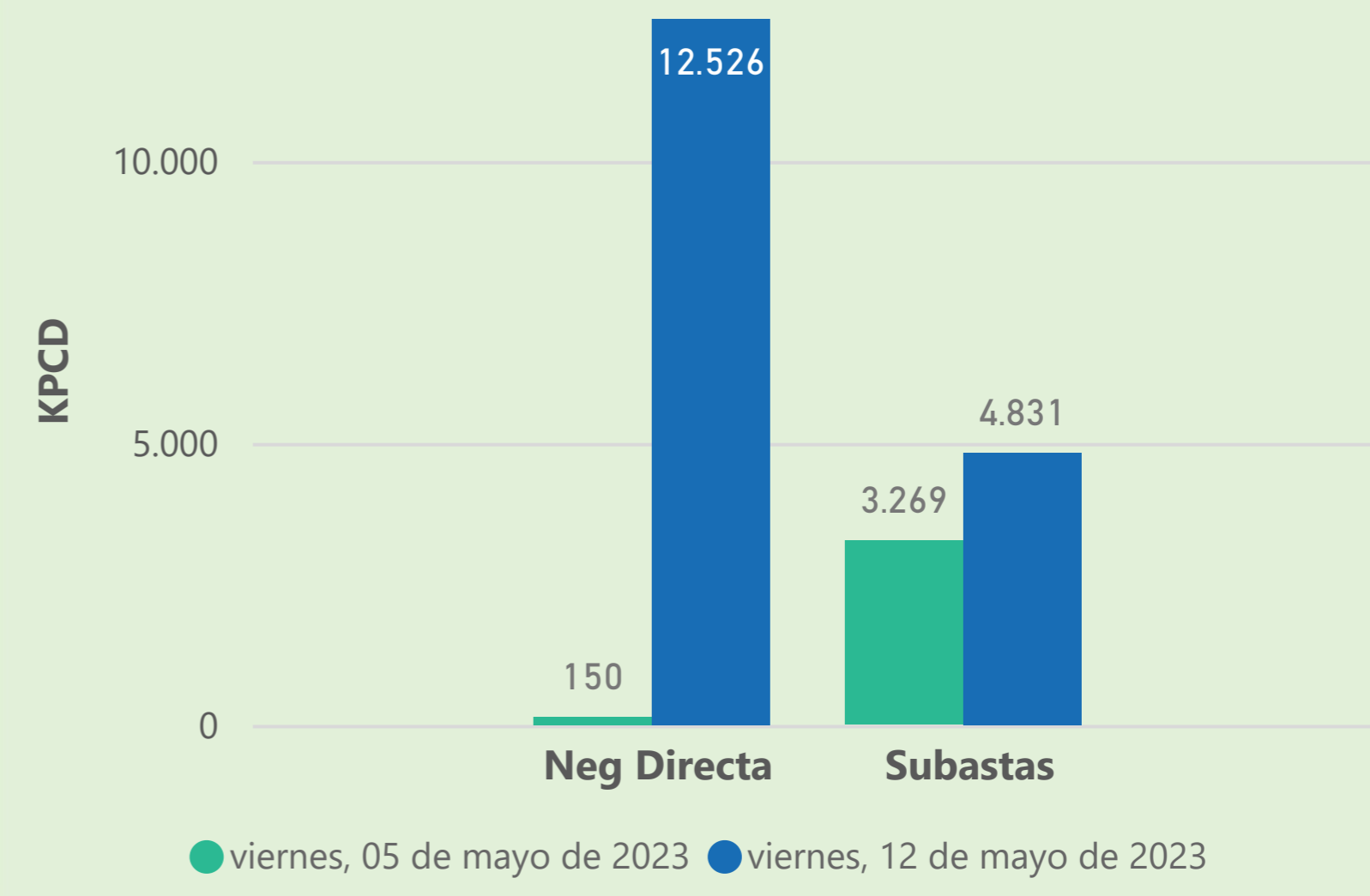
Las posibles diferencias presentadas entre el total de energía inyectada y total de entregas a usuarios finales puede ser ocasionada por almacenamientos en el sistema de transporte (empaquetamientos), pérdidas y consumos no reportados.

MERCADO SECUNDARIO

Suministro

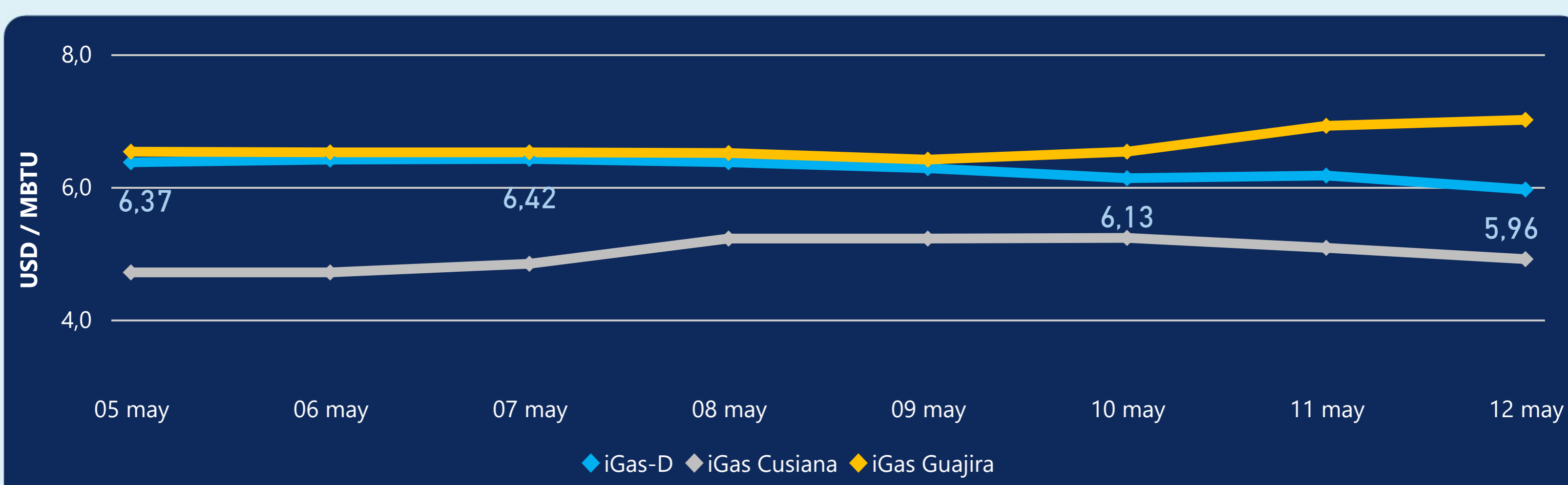


Transporte



Se registraron contratos de suministro, realizados en negociación directa por 18649 MBTUD. Por capacidad de transporte se registraron contratos, realizados en negociación directa por 12526 KPCD y en subastas por 4831 KPCD. En total la capacidad de transporte registrada fue de 17357 KPCD.

PRECIOS



El indicador de precios i-Gas presenta una reducción del -3,4%, alcanzando un valor de 5,96 USD/MBTU. El precio para entrega en la Guajira presenta un incremento del 1,3%, alcanzando un valor de 7,01 USD/MBTU. El precio para entrega en Cusiana presenta una reducción del -3,35%, alcanzando un valor de 4,91 USD/MBTU.

12 de mayo 2023

Henry Hub



2,19

USD/MBTU



LNG
Japón - Corea



11,16

USD/MBTU



COMPORTAMIENTO SUBASTA ÚSELO O VÉNDALO DE CORTO PLAZO



Suministro de Gas Natural*

Variación en el número de adjudicaciones

0%

Variación en las cantidades adjudicadas

150%



*Cálculo realizado comparando el promedio del último y penúltimo día adjudicado



Puntos de Entrega Adjudicados

28 de julio de 2022

22 de septiembre de 2022

Punto entrega	Cantidad (MBTUD)	Número de adjudicaciones	Precio* (USD/MBTU)
CUSIANA	200	1	ND

Punto entrega	Cantidad (MBTUD)	Número de adjudicaciones	Precio* (USD/MBTU)
CUSIANA	500	1	ND



Rutas de Transporte Adjudicadas

5 de mayo 2023

12 de mayo 2023

Ruta	Capacidad (KPCD)	Precio* (USD/KPC)
COGUA - SABANA_F	423	ND
CUSIANA - OCOA	693	ND
CUSIANA - VASCONIA	1.523	ND
LA BELLEZA - COGUA	423	ND
SEBASTOPOL - VASCONIA	208	ND

Ruta	Capacidad (KPCD)	Precio* (USD/KPC)
VASCONIA - LA BELLEZA	1.830	ND
CUSIANA - SABANA_F	575	ND
CUSIANA - OCOA	693	ND
CUSIANA - EL PORVENIR	1.863	ND



Capacidad de transporte*

Variación en el número de adjudicaciones

-20 % ↓

Variación en las cantidades adjudicadas

52 % ↑

*Cálculo realizado comparando el promedio del día anterior con el mismo día de la semana anterior