

AL DÍA CON EL GESTOR

15 de mayo 2023

ENERGÍA TOMADA DEL SISTEMA NACIONAL DE TRANSPORTE

7 de mayo de 2023

837 GBTUD



-0,69 %

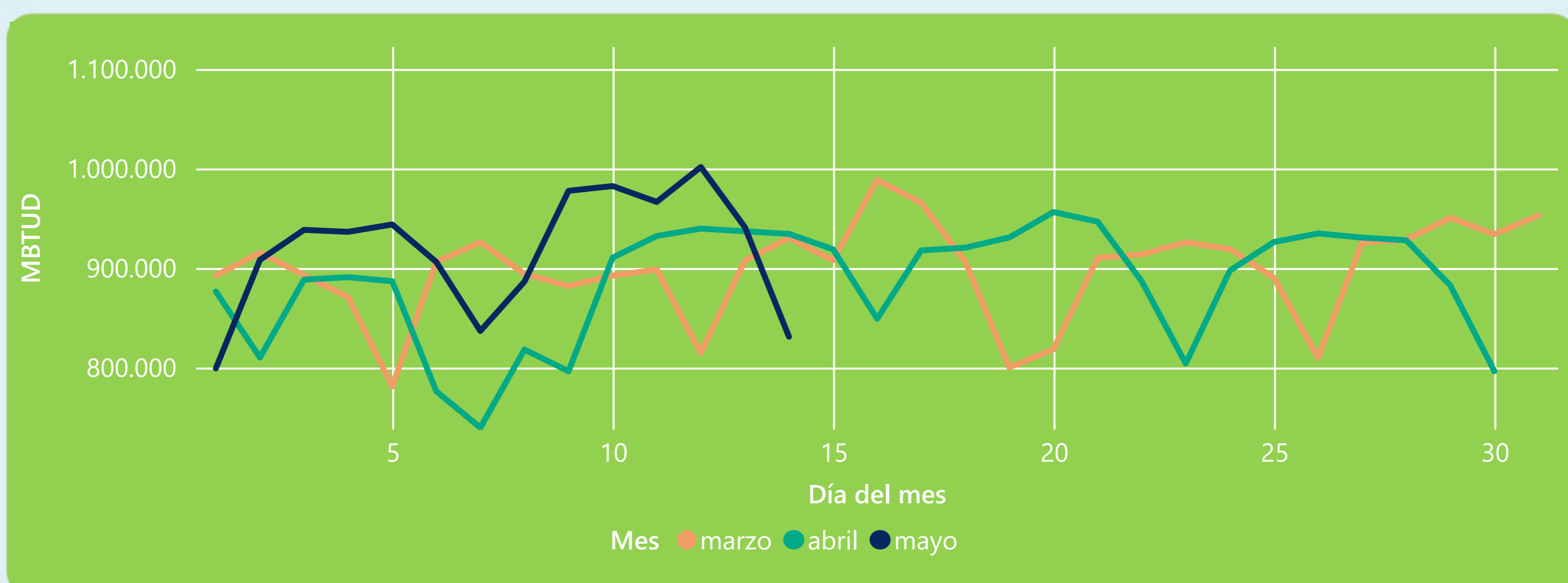
14 de mayo 2023

831 GBTUD

Se registra una reducción de la cantidad de energía tomada en un -0,69%, respecto al domingo de la semana pasada.

*Cálculo realizado comparando el promedio del día anterior con el mismo día de la semana anterior

ENERGÍA TOMADA DEL SISTEMA NACIONAL DE TRANSPORTE



La energía tomada se redujo un -11,06% respecto al mes de Abril.

La energía tomada se redujo un -10,67% respecto al mes de Marzo.

INFORMACIÓN OPERATIVA POR SISTEMA

13 de mayo 2023

Energía inyectada

Energía tomada

Costa

379

373

Interior

604

568

Total

983

941

14 de mayo 2023

Energía inyectada

Energía tomada

Costa

336

314

Interior

602

516

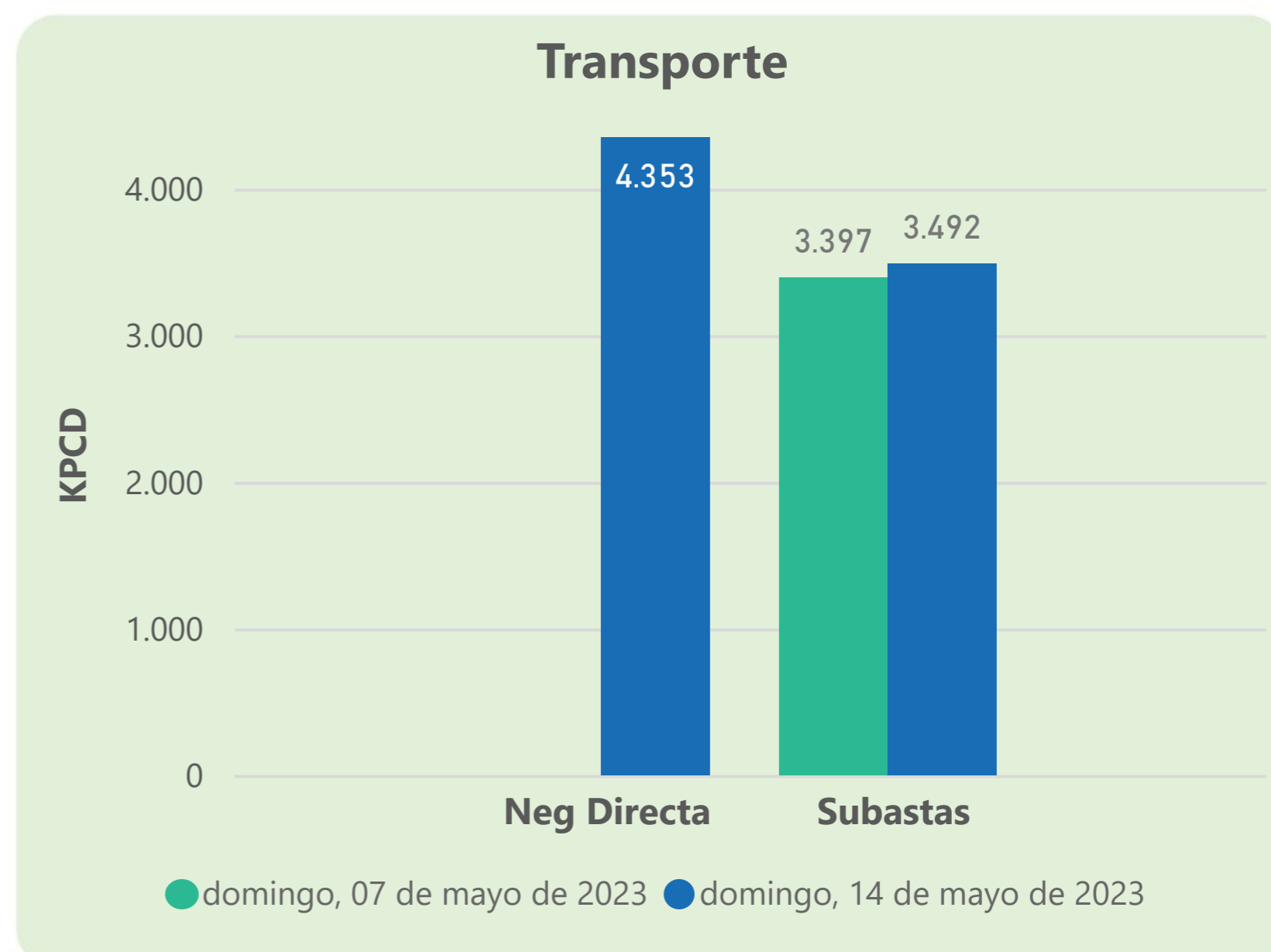
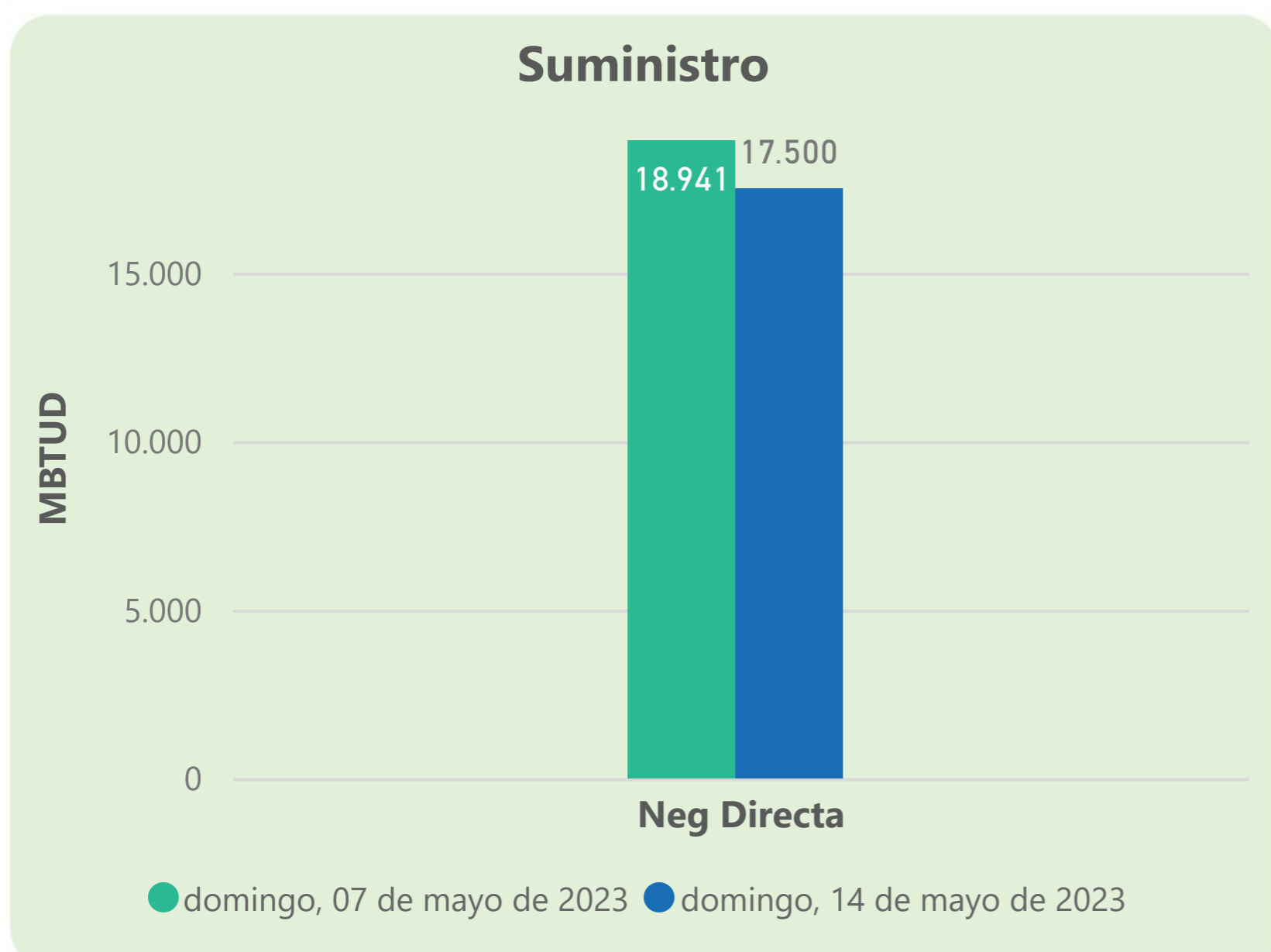
Total

938

831

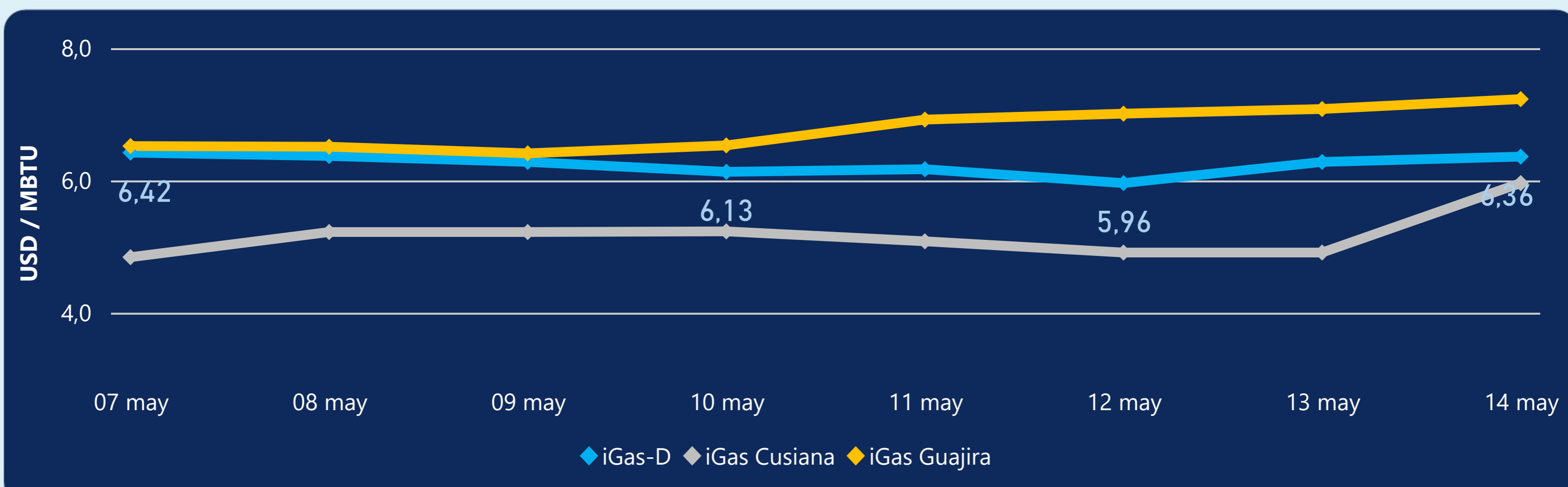
Las posibles diferencias presentadas entre el total de energía inyectada y total de entregas a usuarios finales puede ser ocasionada por almacenamientos en el sistema de transporte (empaquetamientos), pérdidas y consumos no reportados.

MERCADO SECUNDARIO



Se registraron contratos de suministro, realizados en negociación directa por 17500 MBTUD. Por capacidad de transporte se registraron contratos, realizados en negociación directa por 4353 KPCD y en subastas por 3492 KPCD. En total la capacidad de transporte registrada fue de 7845 KPCD.

PRECIOS



El indicador de precios i-Gas presenta un incremento del 1,27%, alcanzando un valor de 6,36 USD/MBTU. El precio para entrega en la Guajira presenta un incremento del 2,12%, alcanzando un valor de 7,23 USD/MBTU. El precio para entrega en Cusiana presenta un incremento del 21,38%, alcanzando un valor de 5,96 USD/MBTU.

14 de mayo 2023



Henry Hub

2,27

USD/MBTU



LNG
Japón - Corea

11,12

USD/MBTU



COMPORTAMIENTO SUBASTA ÚSELO O VÉNDALO DE CORTO PLAZO



Suministro de Gas Natural*

Variación en el número de adjudicaciones

0%

Variación en las cantidades adjudicadas

150%



*Cálculo realizado comparando el promedio del último y penúltimo día adjudicado



Puntos de Entrega Adjudicados

28 de julio de 2022

22 de septiembre de 2022

Punto entrega	Cantidad (MBTUD)	Número de adjudicaciones	Precio* (USD/MBTU)
CUSIANA	200	1	ND

Punto entrega	Cantidad (MBTUD)	Número de adjudicaciones	Precio* (USD/MBTU)
CUSIANA	500	1	ND



Rutas de Transporte Adjudicadas

7 de mayo 2023

14 de mayo 2023

Ruta	Capacidad (KPCD)	Precio* (USD/KPC)
COGUA - SABANA_F	479	ND
CUSIANA - OCOA	693	ND
CUSIANA - VASCONIA	1.531	ND
LA BELLEZA - COGUA	479	ND
SEBASTOPOL - VASCONIA	218	ND

Ruta	Capacidad (KPCD)	Precio* (USD/KPC)
SEBASTOPOL - VASCONIA	219	ND
CUSIANA - VASCONIA	1.994	ND
CUSIANA - SABANA_F	655	ND
CUSIANA - OCOA	694	ND



Capacidad de transporte*

Variación en el número de adjudicaciones

-20 % ↓

Variación en las cantidades adjudicadas

5 % ↑

*Cálculo realizado comparando el promedio del día anterior con el mismo día de la semana anterior