

## AL DÍA CON EL GESTOR

21 de mayo 2023

### ENERGÍA TOMADA DEL SISTEMA NACIONAL DE TRANSPORTE

13 de mayo de 2023

**941 GBTUD**



**-1,27 %**

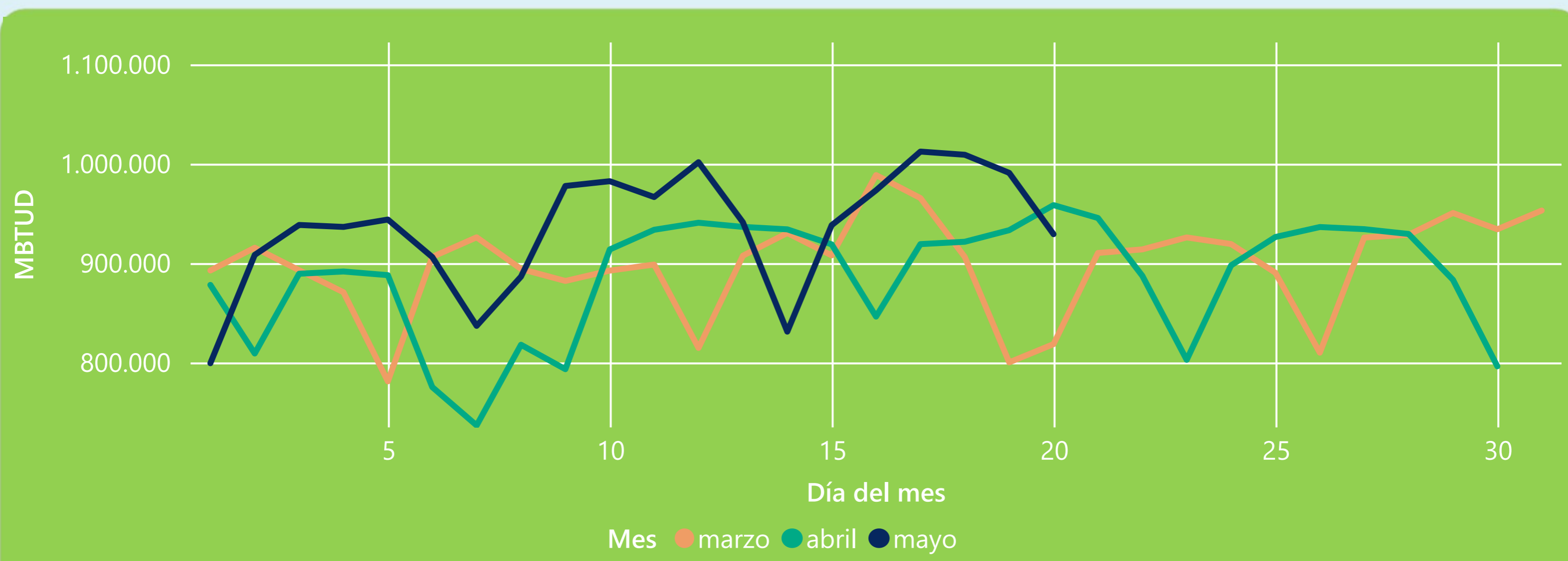
20 de mayo 2023

**929 GBTUD**

Se registra una reducción de la cantidad de energía tomada en un -1,27%, respecto al sábado de la semana pasada.

\*Cálculo realizado comparando el promedio del día anterior con el mismo día de la semana anterior

### ENERGÍA TOMADA DEL SISTEMA NACIONAL DE TRANSPORTE



La energía tomada se redujo un -3,05% respecto al mes de Abril.  
La energía tomada aumentó un 13,51% respecto al mes de Marzo.

### INFORMACIÓN OPERATIVA POR SISTEMA

19 de mayo 2023

**Energía inyectada**

**Energía tomada**

**Costa**

403

407

**Interior**

575

583

**Total**

978

991

20 de mayo 2023

**Energía inyectada**

**Energía tomada**

**Costa**

406

437

**Interior**

526

492

**Total**

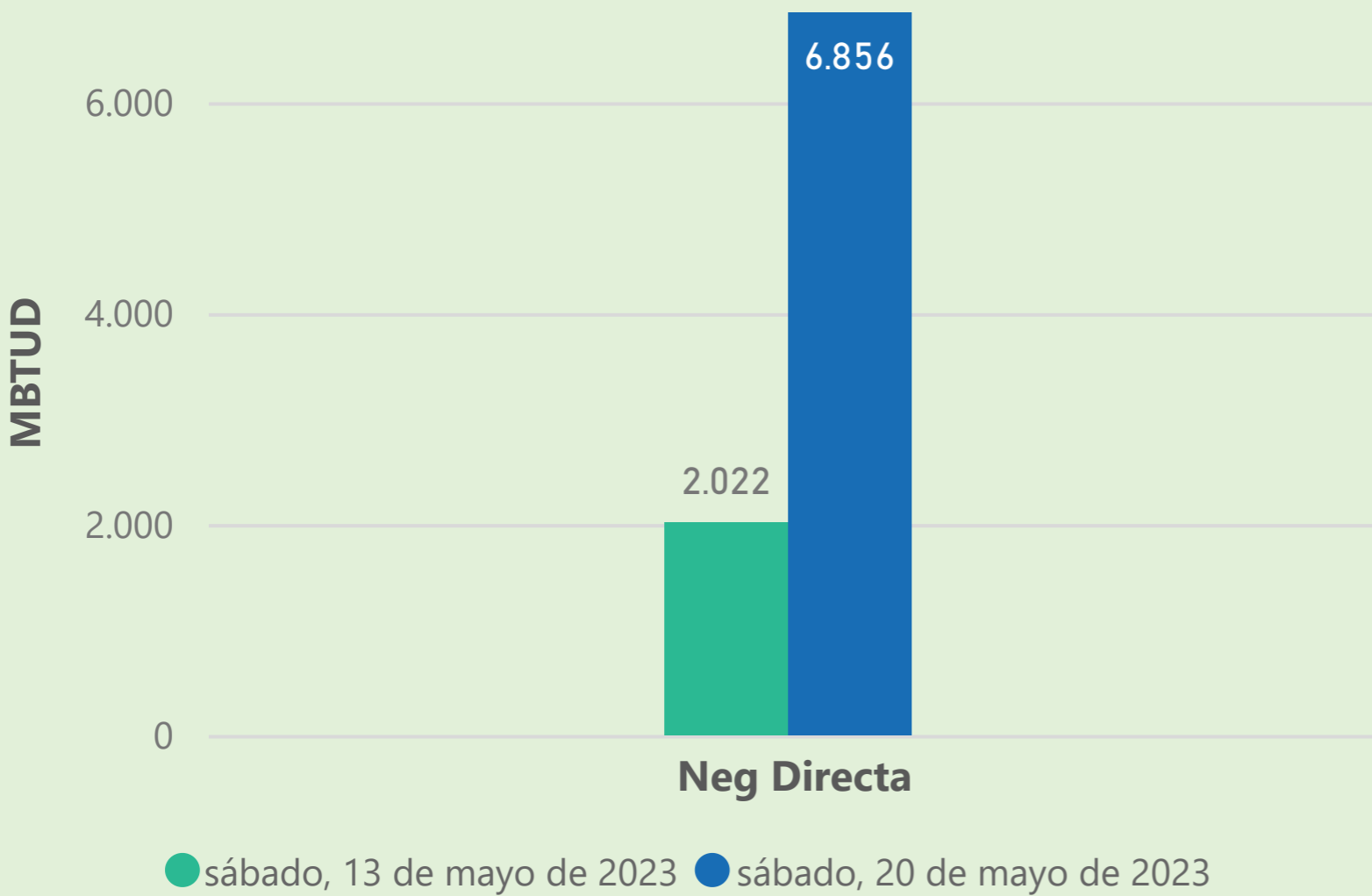
931

929

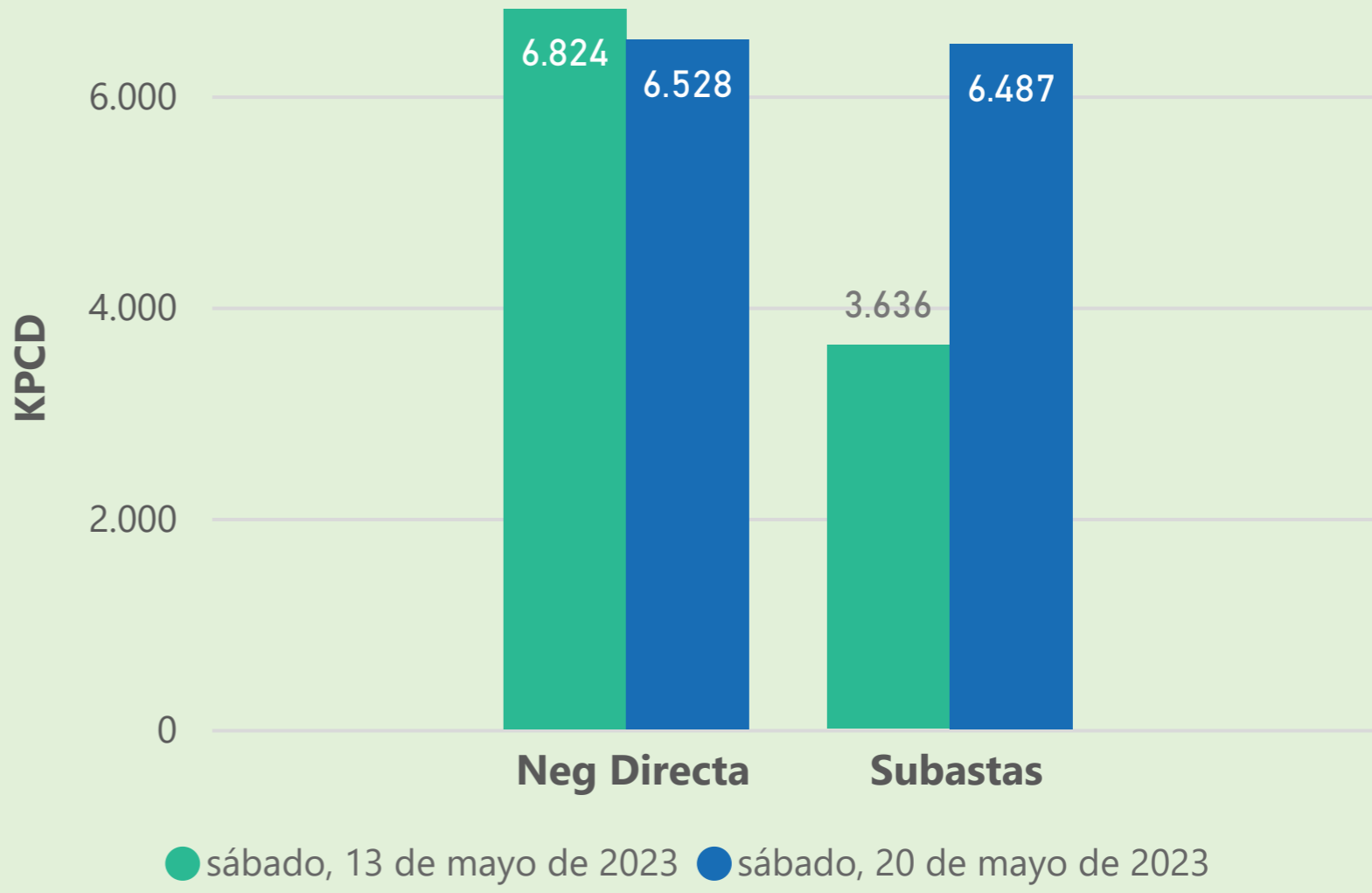
Las posibles diferencias presentadas entre el total de energía inyectada y total de entregas a usuarios finales puede ser ocasionada por almacenamientos en el sistema de transporte (empaquetamientos), pérdidas y consumos no reportados.

### MERCADO SECUNDARIO

**Suministro**

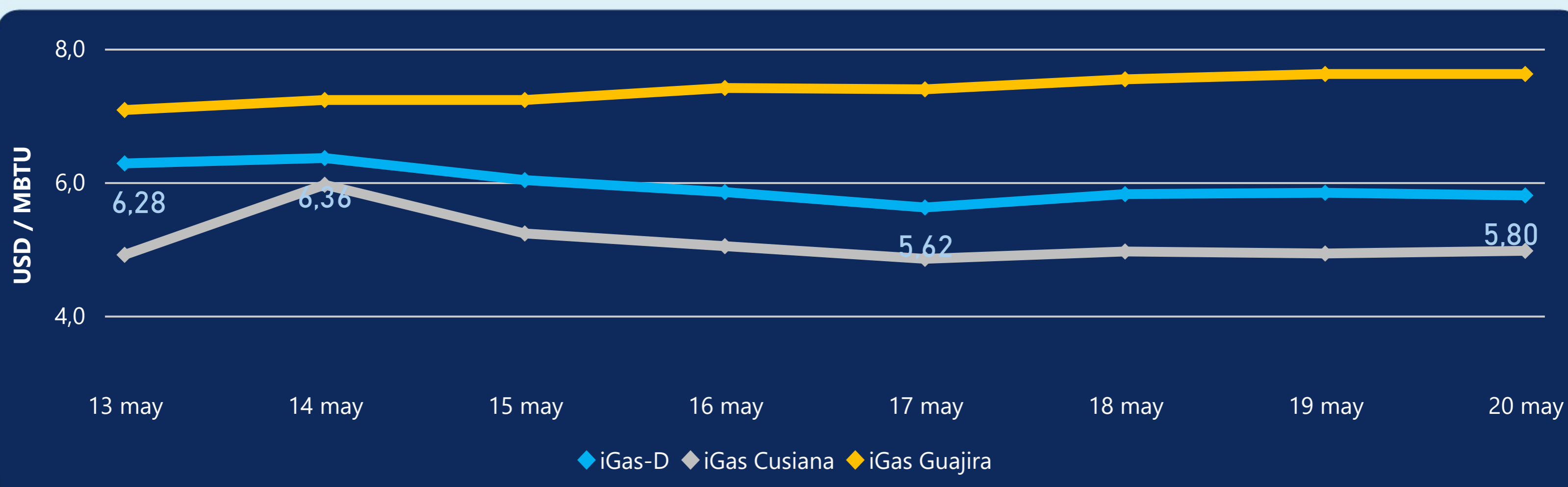


**Transporte**



Se registraron contratos de suministro, realizados en negociación directa por 6856 MBTUD. Por capacidad de transporte se registraron contratos, realizados en negociación directa por 6528 KPCD y en subastas por 6487 KPCD. En total la capacidad de transporte registrada fue de 13015 KPCD.

### PRECIOS



El indicador de precios i-Gas presenta una reducción del -0,68%, alcanzando un valor de 5,8 USD/MBTU. El precio para entrega en la Guajira no presentó variaciones. El precio para entrega en Cusiana presenta un incremento del 0,81%, alcanzando un valor de 4,97 USD/MBTU.

20 de mayo 2023

Henry Hub

**2,59**

USD/MBTU

LNG  
Japón - Corea

**9,72**

USD/MBTU



## COMPORTAMIENTO SUBASTA ÚSELO O VÉNDALO DE CORTO PLAZO



### Suministro de Gas Natural\*

Variación en el número de adjudicaciones

**0%**

Variación en las cantidades adjudicadas

**150%**



\*Cálculo realizado comparando el promedio del último y penúltimo día adjudicado



### Puntos de Entrega Adjudicados

28 de julio de 2022

22 de septiembre de 2022

Punto entrega	Cantidad (MBTUD)	Número de adjudicaciones	Precio* (USD/MBTU)
CUSIANA	200	1	ND

Punto entrega	Cantidad (MBTUD)	Número de adjudicaciones	Precio* (USD/MBTU)
CUSIANA	500	1	ND



### Rutas de Transporte Adjudicadas

13 de mayo 2023

20 de mayo 2023

Ruta	Capacidad (KPCD)	Precio* (USD/KPC)
COGUA - SABANA_F	311	ND
CUSIANA - SABANA_F	692	ND
CUSIANA - VASCONIA	1.910	0,41
LA BELLEZA - COGUA	311	ND
SEBASTOPOL - VASCONIA	217	ND
VASCONIA - ARMENIA	412	ND

Ruta	Capacidad (KPCD)	Precio* (USD/KPC)
VASCONIA - MARIQUITA	520	ND
VASCONIA - LA BELLEZA	1.545	ND
SEBASTOPOL - VASCONIA	221	ND
EL PORVENIR - LA BELLEZA	1.636	ND
CUSIANA - SABANA_F	496	0,45
CUSIANA - OCOA	693	ND
CUSIANA - EL PORVENIR	1.636	ND



### Capacidad de transporte\*

Variación en el número de adjudicaciones

**14 %**



Variación en las cantidades adjudicadas

**75 %**



\*Cálculo realizado comparando el promedio del día anterior con el mismo día de la semana anterior