

AL DÍA CON EL GESTOR

17 de junio 2023



ENERGÍA TOMADA DEL SISTEMA NACIONAL DE TRANSPORTE

9 de junio de 2023

917 GBTUD



4,32 %

16 de junio 2023

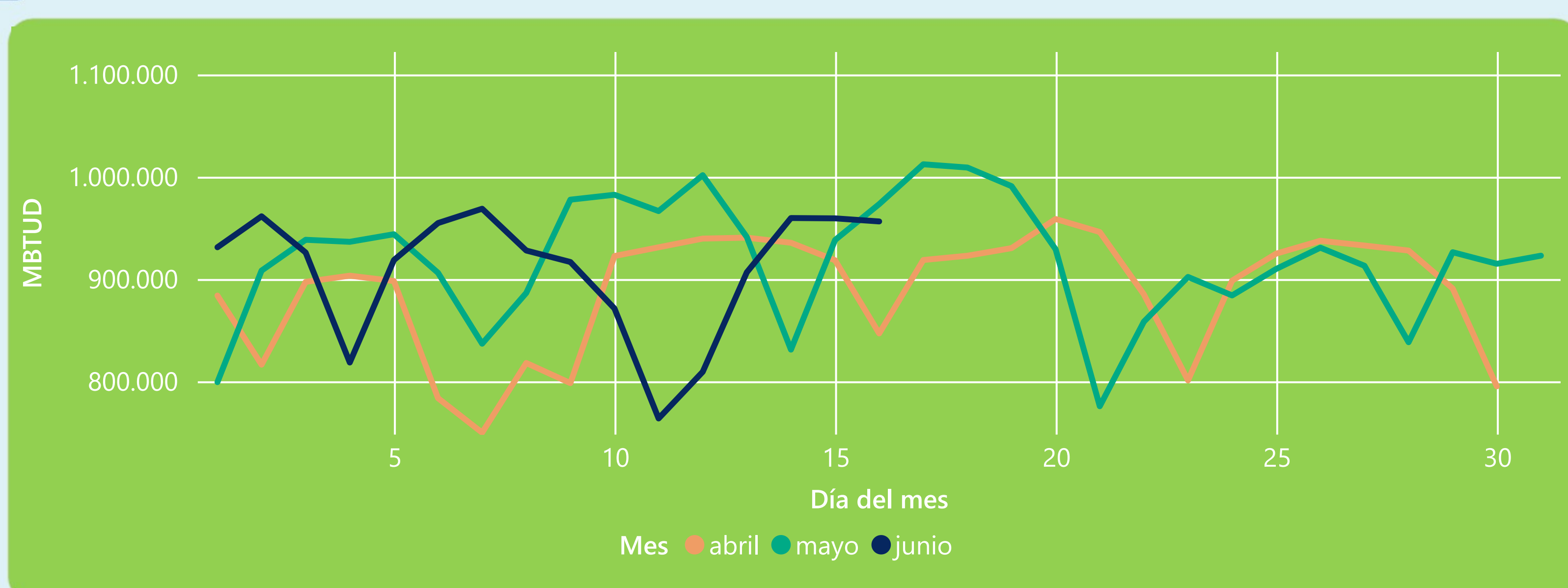
956 GBTUD

Se registra un incremento de la cantidad de energía tomada de 4,32%, respecto al viernes de la semana pasada.

*Cálculo realizado comparando el promedio del día anterior con el mismo día de la semana anterior



ENERGÍA TOMADA DEL SISTEMA NACIONAL DE TRANSPORTE



La energía tomada se redujo un -1,74% respecto al mes de Mayo.

La energía tomada aumentó un 12,93% respecto al mes de Abril.



INFORMACIÓN OPERATIVA POR SISTEMA

15 de junio 2023

Energía inyectada

Energía tomada

Costa

387

399

Interior

527

561

Total

914

959

16 de junio 2023

Energía inyectada

Energía tomada

Costa

380

403

Interior

564

553

Total

945

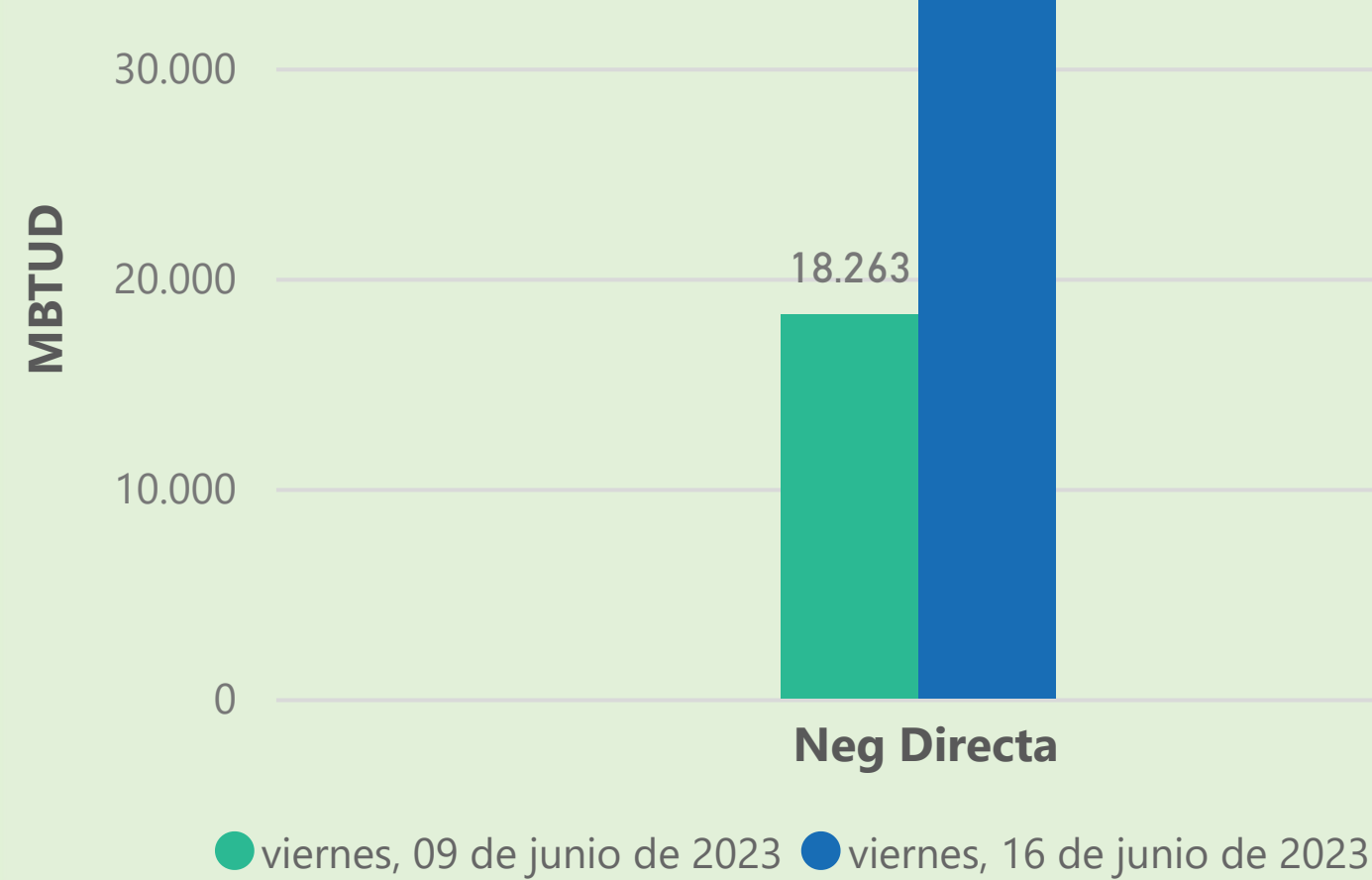
956

Las posibles diferencias presentadas entre el total de energía inyectada y total de entregas a usuarios finales puede ser ocasionada por almacenamientos en el sistema de transporte (empaquetamientos), pérdidas y consumos no reportados.

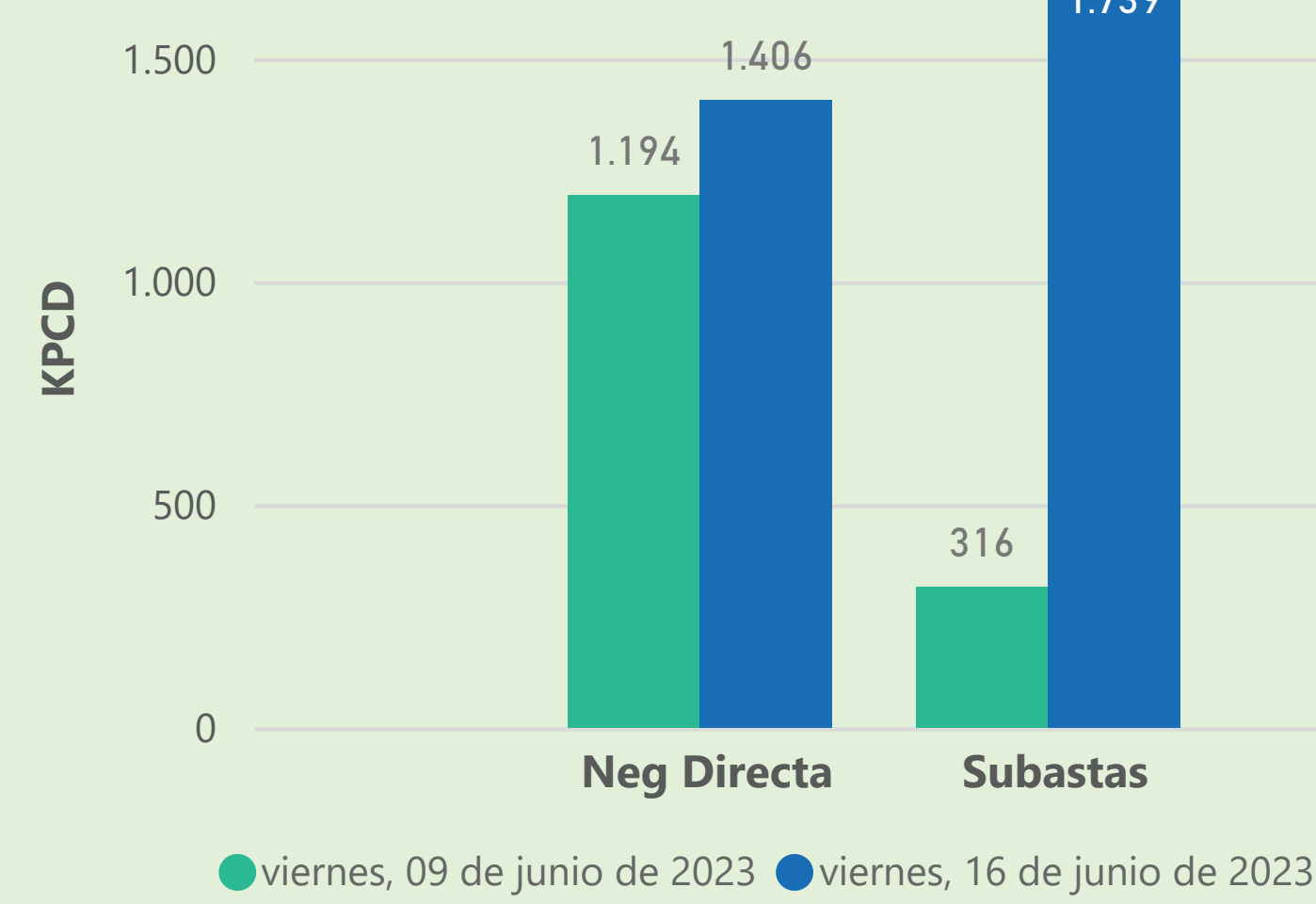


MERCADO SECUNDARIO

Suministro



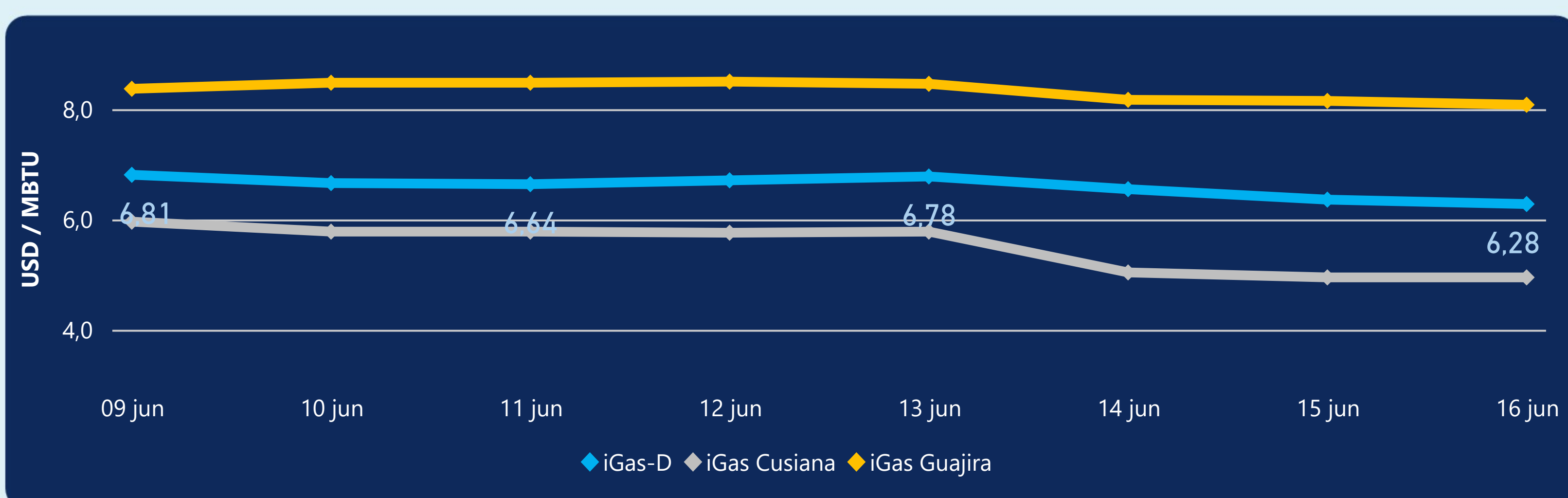
Transporte



Se registraron contratos de suministro, realizados en negociación directa por 38845 MBTUD. Por capacidad de transporte se registraron contratos, realizados en negociación directa por 1406 KPCD y en subastas por 1739 KPCD. En total la capacidad de transporte registrada fue de 3145 KPCD.



PRECIOS



El indicador de precios i-Gas presenta una reducción del -1,26%, alcanzando un valor de 6,28 USD/MBTU. El precio para entrega en la Guajira presenta una reducción del -0,86%, alcanzando un valor de 8,08 USD/MBTU. El precio para entrega en Cusiana no presentó variaciones.

16 de junio 2023



Henry Hub

2,62

USD/MBTU



LNG
Japón - Corea

13,69

USD/MBTU



COMPORTAMIENTO SUBASTA ÚSELO O VÉNDALO DE CORTO PLAZO



Suministro de Gas Natural*

Variación en el número de adjudicaciones

0%

Variación en las cantidades adjudicadas

150%



*Cálculo realizado comparando el promedio del último y penúltimo día adjudicado



Puntos de Entrega Adjudicados

28 de julio de 2022

22 de septiembre de 2022

Punto entrega	Cantidad (MBTUD)	Número de adjudicaciones	Precio* (USD/MBTU)
CUSIANA	200	1	ND

Punto entrega	Cantidad (MBTUD)	Número de adjudicaciones	Precio* (USD/MBTU)
CUSIANA	500	1	ND



Rutas de Transporte Adjudicadas

9 de junio 2023

16 de junio 2023

Ruta	Capacidad (KPCD)	Precio* (USD/KPC)
COGUA - SABANA_F	132	ND
CUSIANA - OCOA	276	ND
LA BELLEZA - COGUA	133	ND

Ruta	Capacidad (KPCD)	Precio* (USD/KPC)
LA BELLEZA - COGUA	103	ND
CUSIANA - VASCONIA	1.119	ND
CUSIANA - SABANA_F	415	ND
COGUA - SABANA_F	103	ND



Capacidad de transporte*

Variación en el número de adjudicaciones

33 %



Variación en las cantidades adjudicadas

222 %



*Cálculo realizado comparando el promedio del día anterior con el mismo día de la semana anterior