

AL DÍA CON EL GESTOR

18 de junio 2023



ENERGÍA TOMADA DEL SISTEMA NACIONAL DE TRANSPORTE

10 de junio de 2023

871 GBTUD



3,98 %

17 de junio 2023

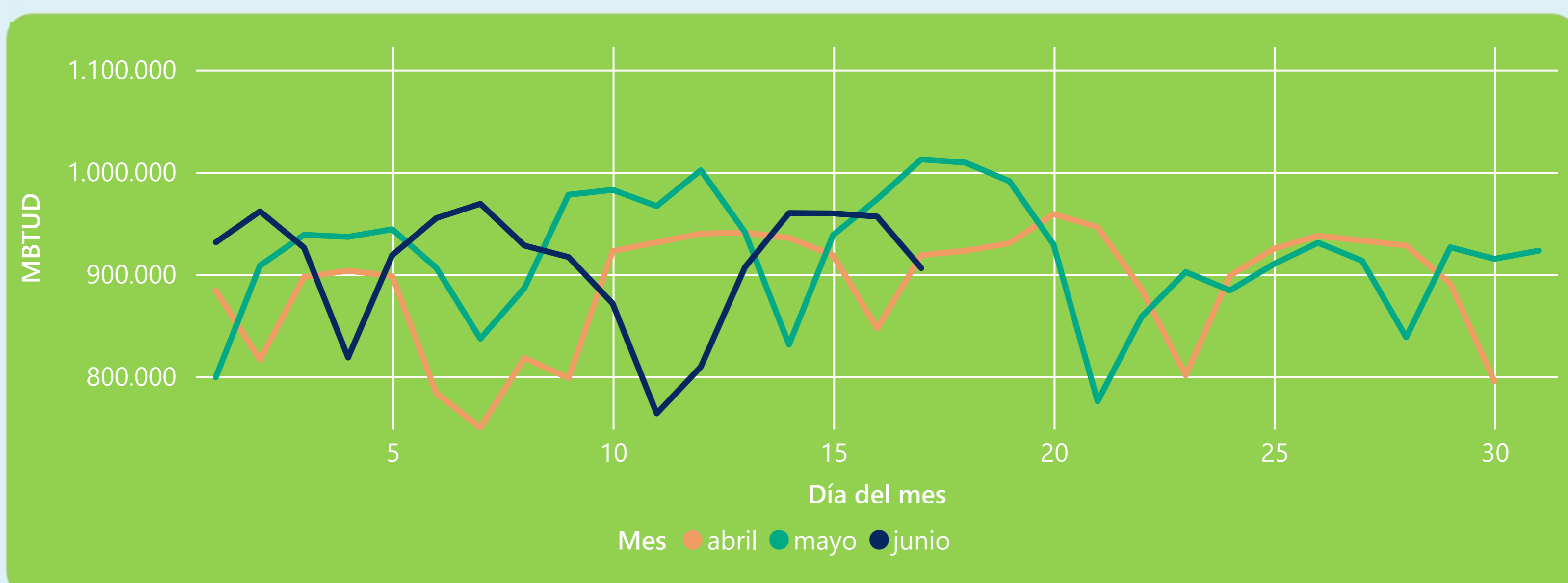
906 GBTUD

Se registra un incremento de la cantidad de energía tomada de 3,98%, respecto al sábado de la semana pasada.

*Cálculo realizado comparando el promedio del día anterior con el mismo día de la semana anterior



ENERGÍA TOMADA DEL SISTEMA NACIONAL DE TRANSPORTE



La energía tomada se redujo un -10,51% respecto al mes de Mayo.

La energía tomada se redujo un -1,39% respecto al mes de Abril.



INFORMACIÓN OPERATIVA POR SISTEMA

16 de junio 2023

Energía inyectada

Energía tomada

Costa

380

403

Interior

564

553

Total

945

956

17 de junio 2023

Energía inyectada

Energía tomada

Costa

383

378

Interior

561

528

Total

944

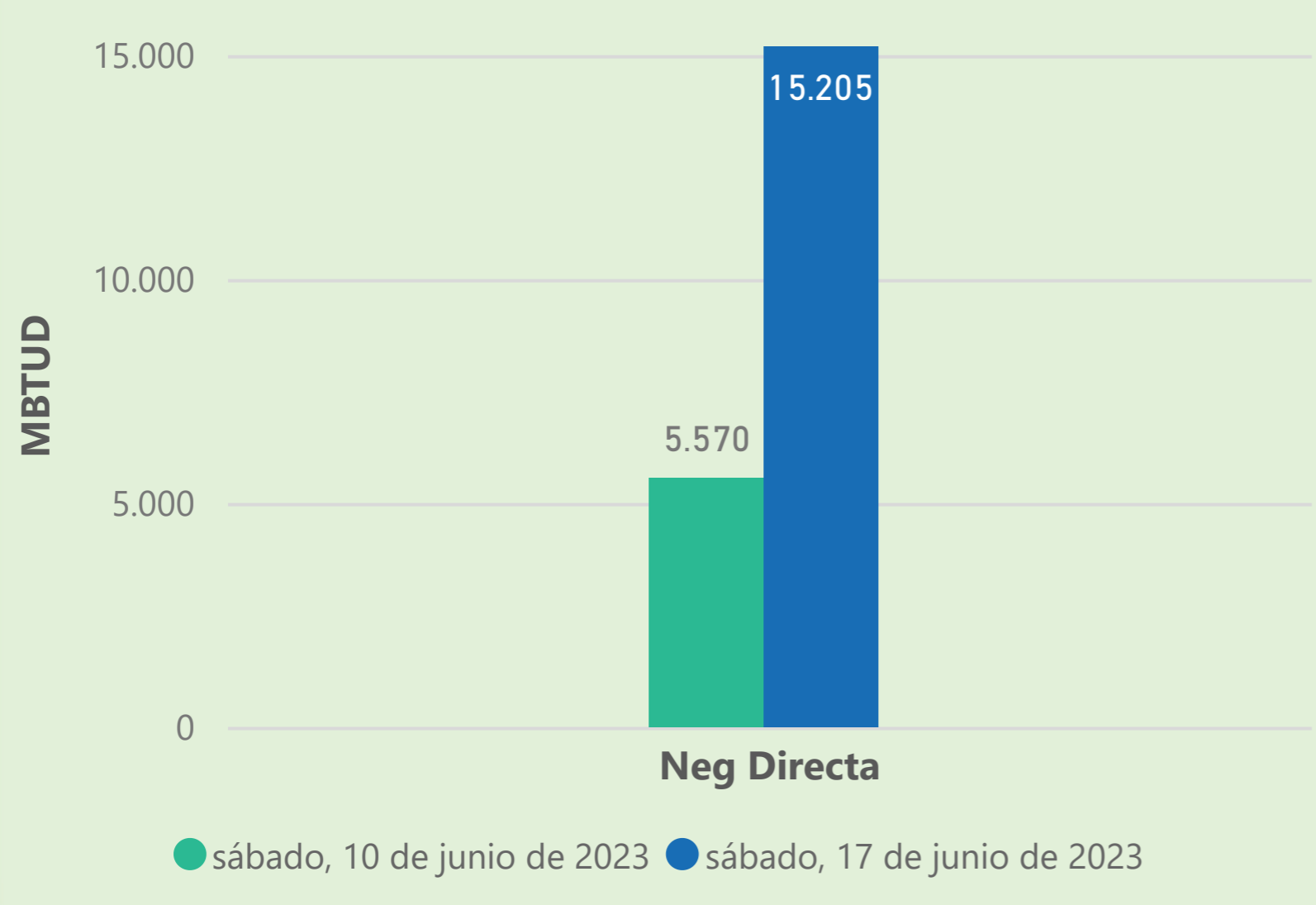
906

Las posibles diferencias presentadas entre el total de energía inyectada y total de entregas a usuarios finales puede ser ocasionada por almacenamientos en el sistema de transporte (empaquetamientos), pérdidas y consumos no reportados.

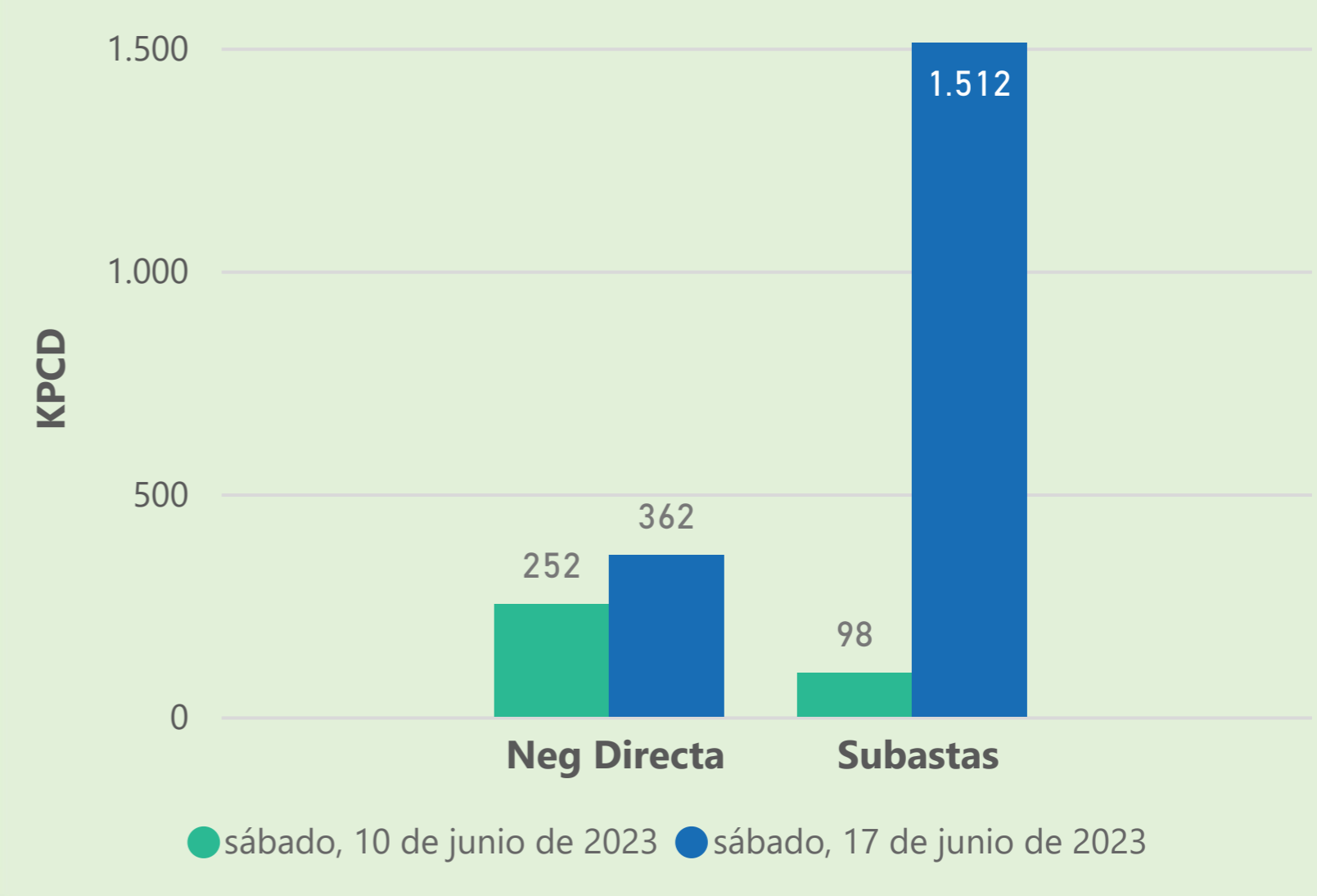


MERCADO SECUNDARIO

Suministro



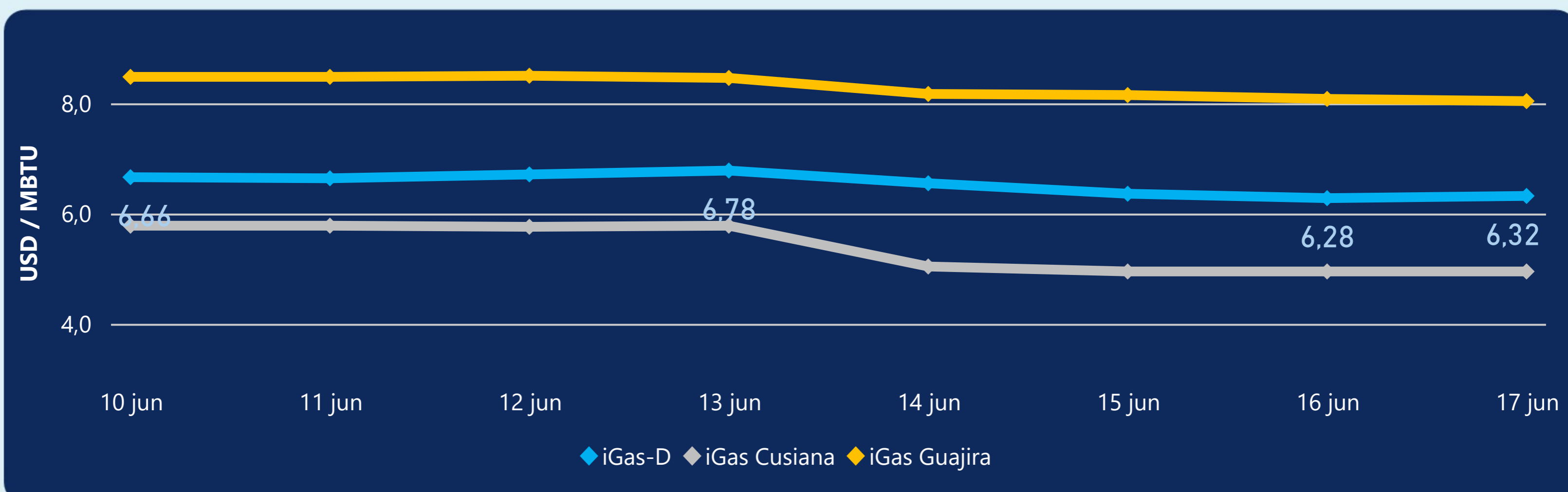
Transporte



Se registraron contratos de suministro, realizados en negociación directa por 15205 MBTUD. Por capacidad de transporte se registraron contratos, realizados en negociación directa por 362 KPCD y en subastas por 1512 KPCD. En total la capacidad de transporte registrada fue de 1874 KPCD.



PRECIOS



El indicador de precios i-Gas presenta un incremento del 0,64%, alcanzando un valor de 6,32 USD/MBTU. El precio para entrega en la Guajira presenta una reducción del -0,5%, alcanzando un valor de 8,04 USD/MBTU. El precio para entrega en Cusiana no presentó variaciones.

17 de junio 2023



Henry Hub

2,62

USD/MBTU



LNG
Japón - Corea

13,69

USD/MBTU



COMPORTAMIENTO SUBASTA ÚSELO O VÉNDALO DE CORTO PLAZO



Suministro de Gas Natural*

Variación en el número de adjudicaciones

0%

Variación en las cantidades adjudicadas

150%



*Cálculo realizado comparando el promedio del último y penúltimo día adjudicado



Puntos de Entrega Adjudicados

28 de julio de 2022

22 de septiembre de 2022

Punto entrega	Cantidad (MBTUD)	Número de adjudicaciones	Precio* (USD/MBTU)
CUSIANA	200	1	ND

Punto entrega	Cantidad (MBTUD)	Número de adjudicaciones	Precio* (USD/MBTU)
CUSIANA	500	1	ND



Rutas de Transporte Adjudicadas

10 de junio 2023

17 de junio 2023

Ruta	Capacidad (KPCD)	Precio* (USD/KPC)
COGUA - SABANA_F	49	ND
CUSIANA - OCOA	276	ND
LA BELLEZA - COGUA	49	ND

Ruta	Capacidad (KPCD)	Precio* (USD/KPC)
LA BELLEZA - COGUA	55	ND
CUSIANA - VASCONIA	910	ND
CUSIANA - SABANA_F	492	ND
COGUA - SABANA_F	55	ND



Capacidad de transporte*

Variación en el número de adjudicaciones

33 %



Variación en las cantidades adjudicadas

304 %



*Cálculo realizado comparando el promedio del día anterior con el mismo día de la semana anterior