

AL DÍA CON EL GESTOR

24 de junio 2023

ENERGÍA TOMADA DEL SISTEMA NACIONAL DE TRANSPORTE

16 de junio de 2023

956 GBTUD



7,41 %

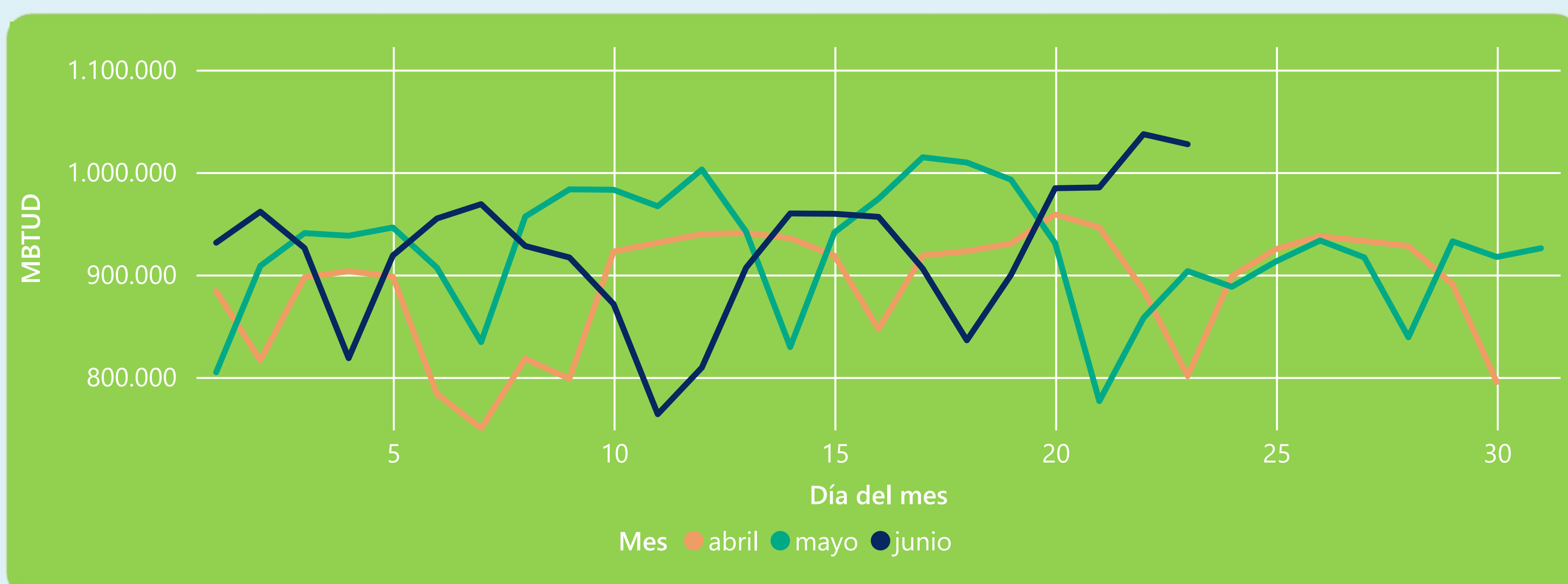
23 de junio 2023

1.027 GBTUD

Se registra un incremento de la cantidad de energía tomada de 7,41%, respecto al viernes de la semana pasada.

*Cálculo realizado comparando el promedio del día anterior con el mismo día de la semana anterior

ENERGÍA TOMADA DEL SISTEMA NACIONAL DE TRANSPORTE



La energía tomada aumentó un 13,71% respecto al mes de Mayo.

La energía tomada aumentó un 28,26% respecto al mes de Abril.

INFORMACIÓN OPERATIVA POR SISTEMA

22 de junio 2023

Energía inyectada

Energía tomada

Costa

278

445

Interior

585

592

Total

862

1037

23 de junio 2023

Energía inyectada

Energía tomada

Costa

440

455

Interior

587

573

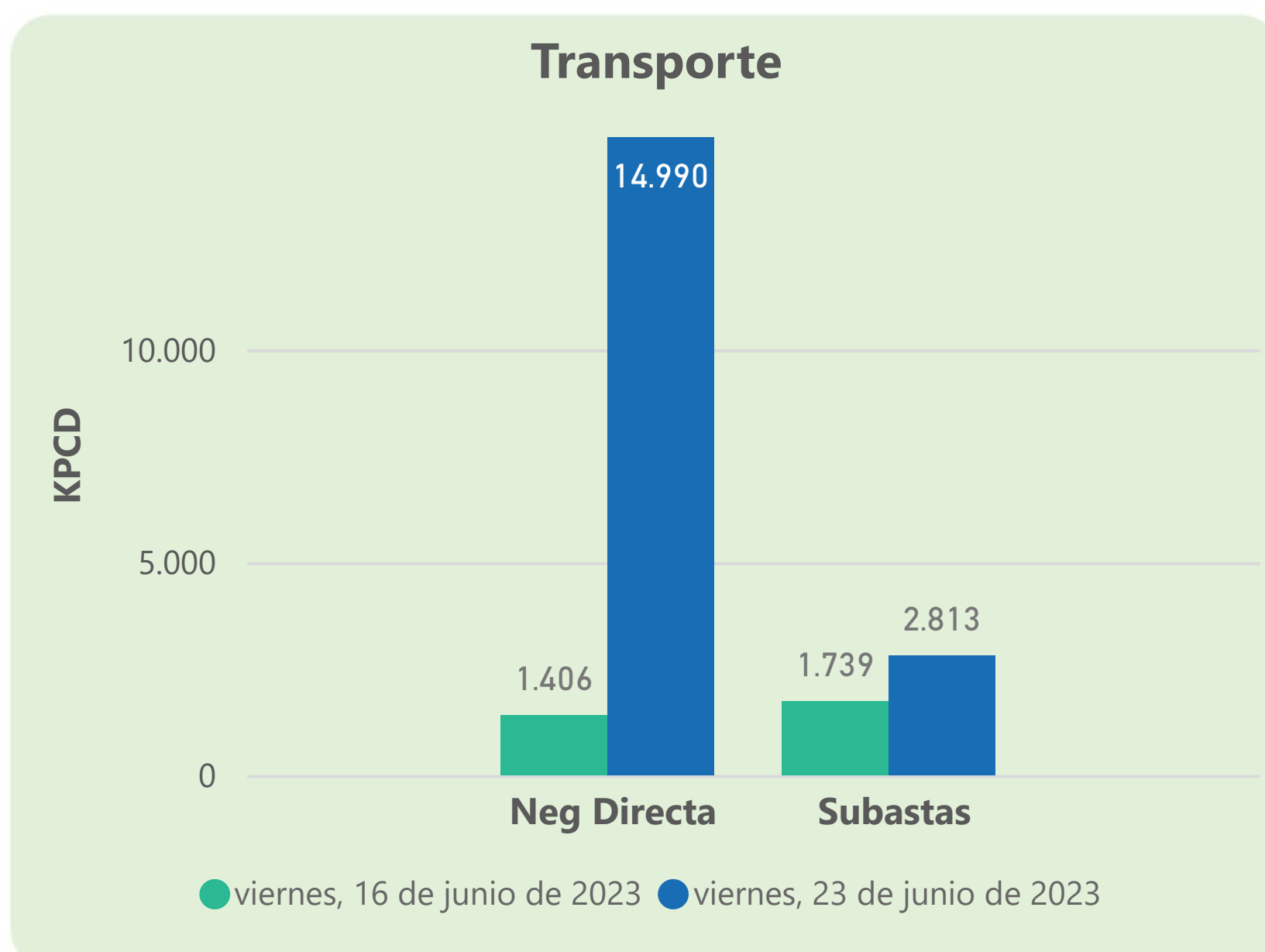
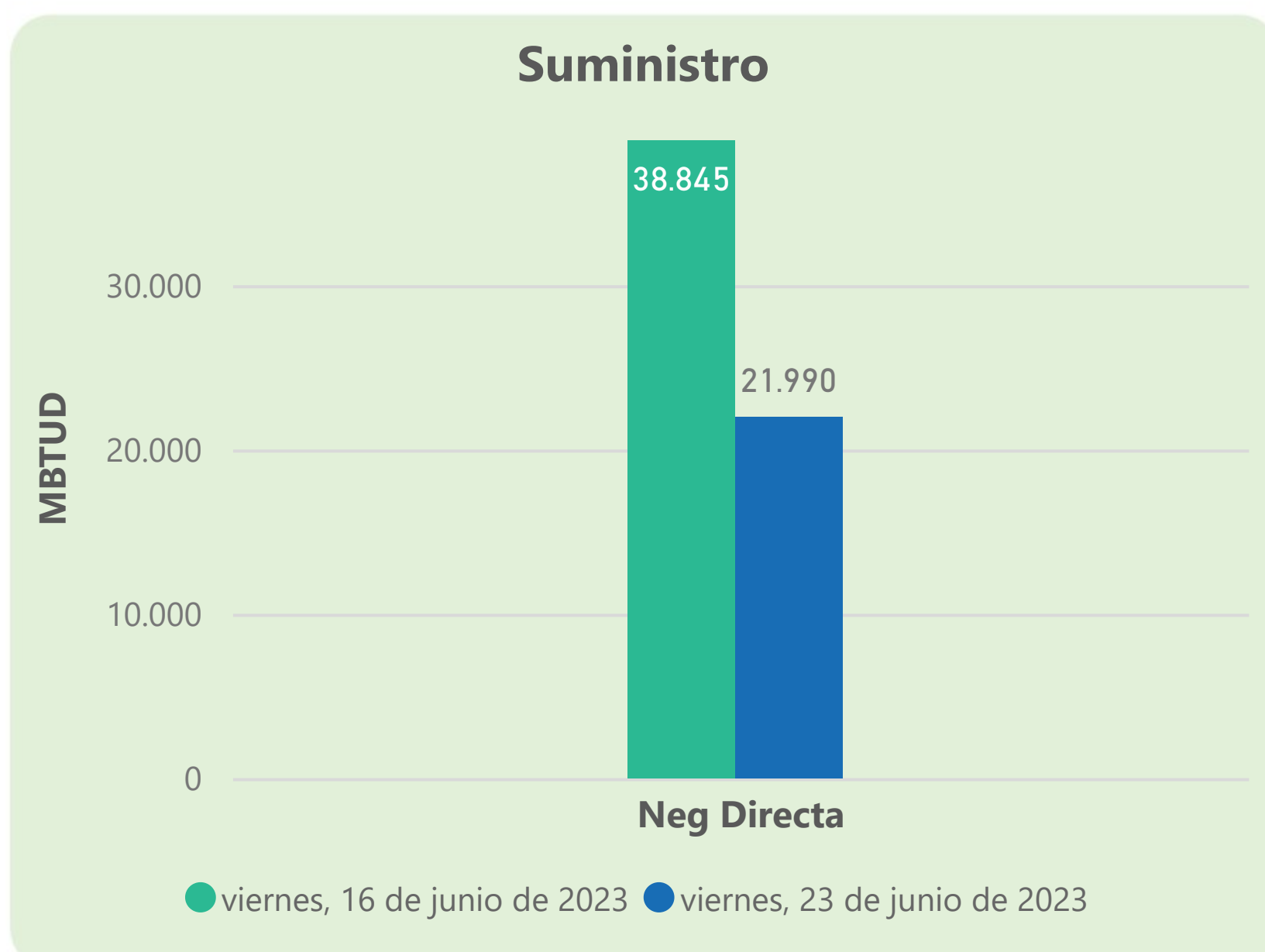
Total

1027

1027

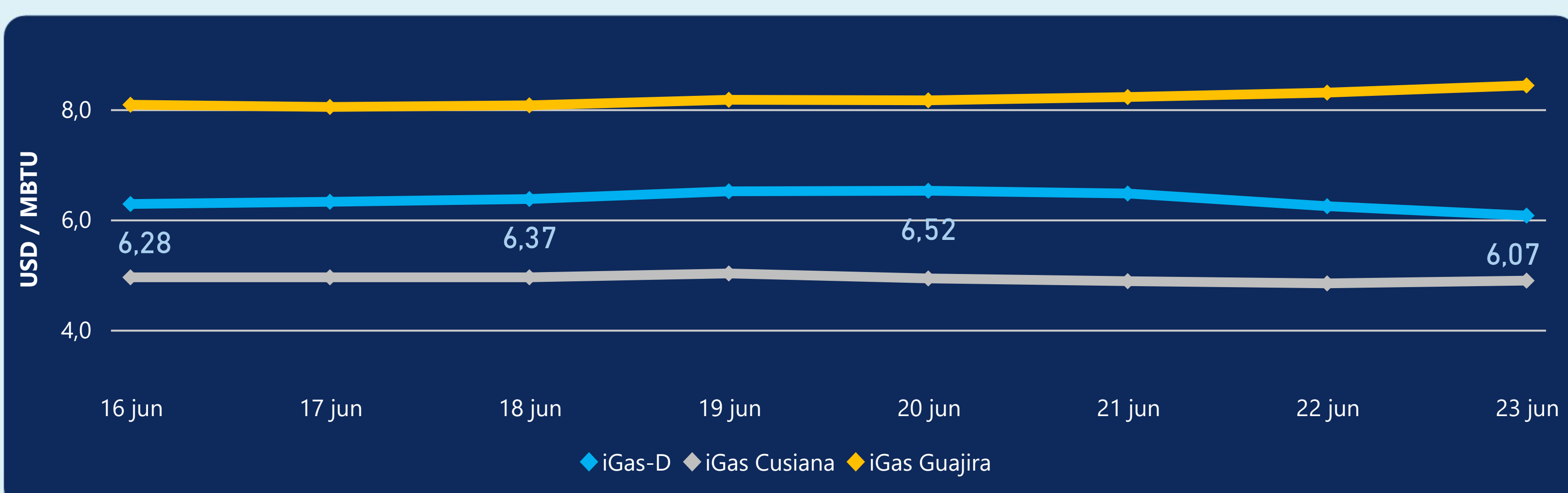
Las posibles diferencias presentadas entre el total de energía inyectada y total de entregas a usuarios finales puede ser ocasionada por almacenamientos en el sistema de transporte (empaquetamientos), pérdidas y consumos no reportados.

MERCADO SECUNDARIO



Se registraron contratos de suministro, realizados en negociación directa por 21990 MBTUD. Por capacidad de transporte se registraron contratos, realizados en negociación directa por 14990 KPCD y en subastas por 2813 KPCD. En total la capacidad de transporte registrada fue de 17803 KPCD.

PRECIOS



El indicador de precios i-Gas presenta una reducción del -2,72%, alcanzando un valor de 6,07 USD/MBTU. El precio para entrega en la Guajira presenta un incremento del 1,57%, alcanzando un valor de 8,43 USD/MBTU. El precio para entrega en Cusiana presenta un incremento del 1,03%, alcanzando un valor de 4,89 USD/MBTU.

23 de junio 2023

Henry Hub



2,84



USD/MBTU

LNG
Japón - Corea



12,07

USD/MBTU



COMPORTAMIENTO SUBASTA ÚSELO O VÉNDALO DE CORTO PLAZO



Suministro de Gas Natural*

Variación en el número de adjudicaciones

0%

Variación en las cantidades adjudicadas

150%



*Cálculo realizado comparando el promedio del último y penúltimo día adjudicado



Puntos de Entrega Adjudicados

28 de julio de 2022

22 de septiembre de 2022

Punto entrega	Cantidad (MBTUD)	Número de adjudicaciones	Precio* (USD/MBTU)
CUSIANA	200	1	ND

Punto entrega	Cantidad (MBTUD)	Número de adjudicaciones	Precio* (USD/MBTU)
CUSIANA	500	1	ND



Rutas de Transporte Adjudicadas

16 de junio 2023

23 de junio 2023

Ruta	Capacidad (KPCD)	Precio* (USD/KPC)
COGUA - SABANA_F	103	ND
CUSIANA - SABANA_F	415	ND
CUSIANA - VASCONIA	1.119	ND
LA BELLEZA - COGUA	103	ND

Ruta	Capacidad (KPCD)	Precio* (USD/KPC)
VASCONIA - LA BELLEZA	317	ND
SEBASTOPOL - VASCONIA	290	ND
LA BELLEZA - VASCONIA	277	600,00
LA BELLEZA - COGUA	251	ND
EL PORVENIR - LA BELLEZA	650	ND
CUSIANA - VASCONIA	5	ND
CUSIANA - SABANA_F	273	1.755,60
CUSIANA - OCOA	147	ND
CUSIANA - EL PORVENIR	706	ND
COGUA - SABANA_F	250	ND



Capacidad de transporte*

Variación en el número de adjudicaciones

200 %



Variación en las cantidades adjudicadas

82 %



*Cálculo realizado comparando el promedio del día anterior con el mismo día de la semana anterior