

AL DÍA CON EL GESTOR

25 de junio 2023

ENERGÍA TOMADA DEL SISTEMA NACIONAL DE TRANSPORTE

17 de junio de 2023

906 GBTUD



11,98 %

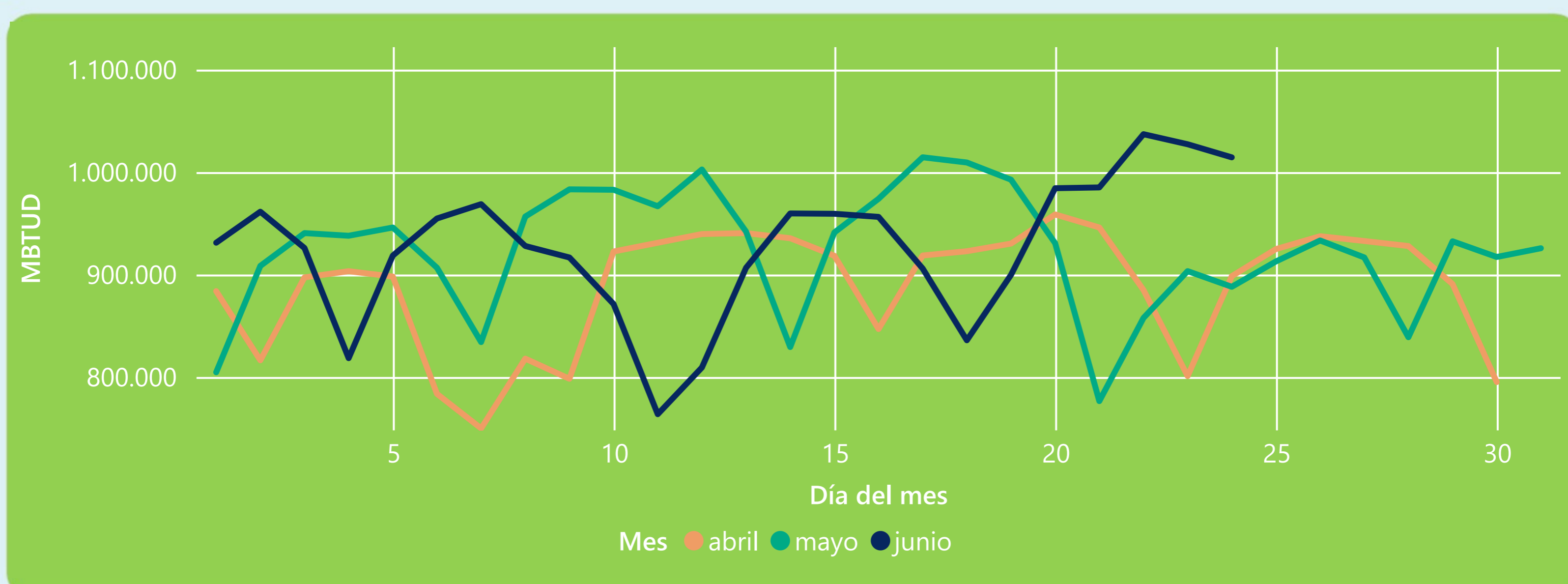
24 de junio 2023

1.014 GBTUD

Se registra un incremento de la cantidad de energía tomada de 11,98%, respecto al sábado de la semana pasada.

*Cálculo realizado comparando el promedio del día anterior con el mismo día de la semana anterior

ENERGÍA TOMADA DEL SISTEMA NACIONAL DE TRANSPORTE



La energía tomada aumentó un 14,23% respecto al mes de Mayo.

La energía tomada aumentó un 12,91% respecto al mes de Abril.

INFORMACIÓN OPERATIVA POR SISTEMA

23 de junio 2023

Energía inyectada

Energía tomada

Costa

440

455

Interior

587

573

Total

1027

1027

24 de junio 2023

Energía inyectada

Energía tomada

Costa

451

456

Interior

594

559

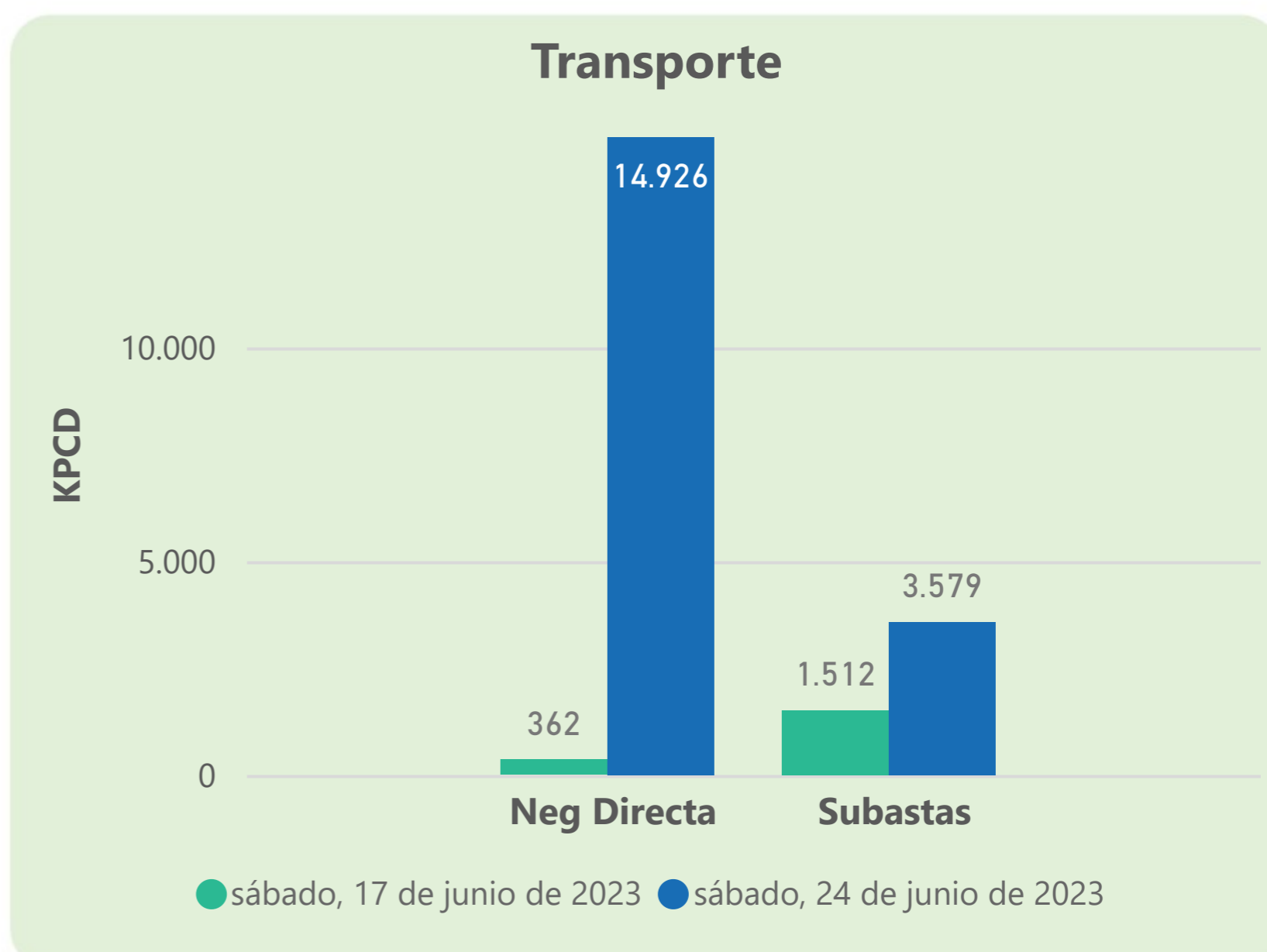
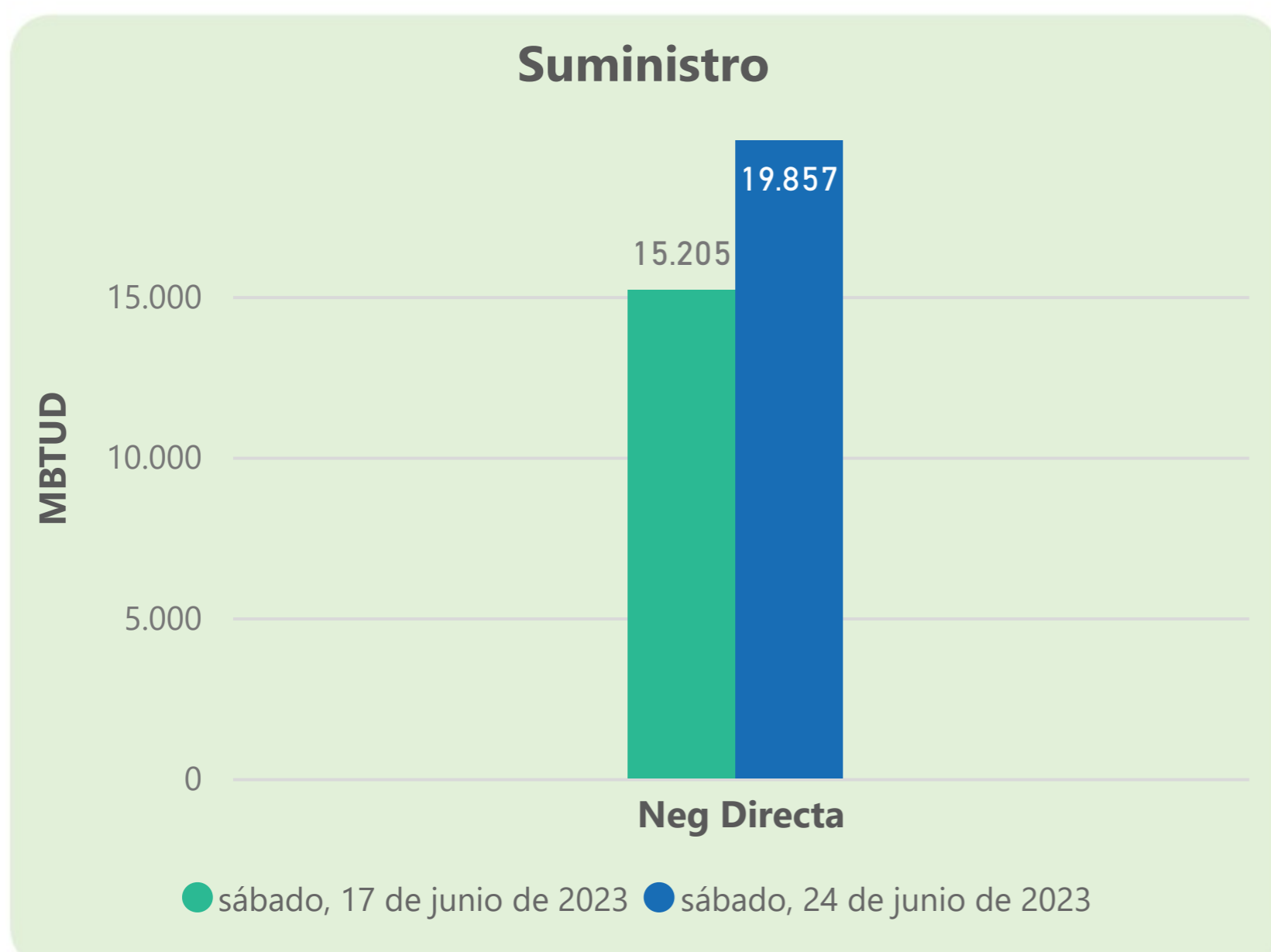
Total

1045

1014

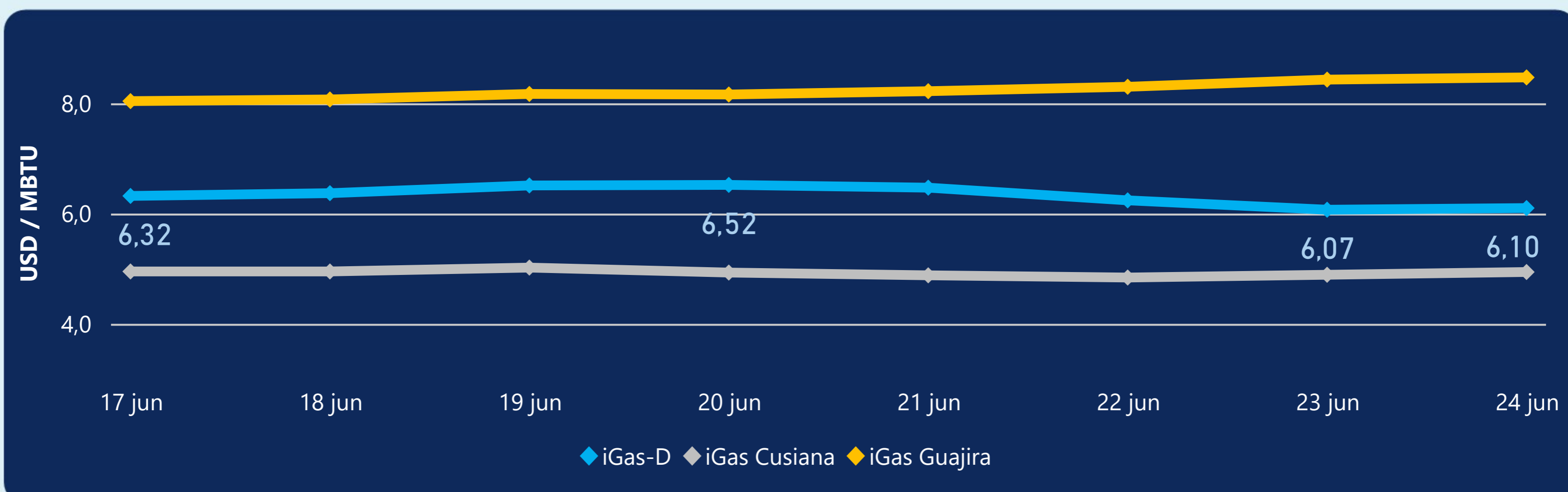
Las posibles diferencias presentadas entre el total de energía inyectada y total de entregas a usuarios finales puede ser ocasionada por almacenamientos en el sistema de transporte (empaquetamientos), pérdidas y consumos no reportados.

MERCADO SECUNDARIO



Se registraron contratos de suministro, realizados en negociación directa por 19857 MBTUD. Por capacidad de transporte se registraron contratos, realizados en negociación directa por 14926 KPCD y en subastas por 3579 KPCD. En total la capacidad de transporte registrada fue de 18505 KPCD.

PRECIOS



El indicador de precios i-Gas presenta un incremento del 0,49%, alcanzando un valor de 6,1 USD/MBTU. El precio para entrega en la Guajira presenta un incremento del 0,47%, alcanzando un valor de 8,47 USD/MBTU. El precio para entrega en Cusiana presenta un incremento del 1,02%, alcanzando un valor de 4,94 USD/MBTU.

24 de junio 2023

Henry Hub



2,84

USD/MBTU

LNG
Japón - Corea



12,07

USD/MBTU



COMPORTAMIENTO SUBASTA ÚSELO O VÉNDALO DE CORTO PLAZO



Suministro de Gas Natural*

Variación en el número de adjudicaciones

0%

Variación en las cantidades adjudicadas

150%



*Cálculo realizado comparando el promedio del último y penúltimo día adjudicado



Puntos de Entrega Adjudicados

28 de julio de 2022

22 de septiembre de 2022

Punto entrega	Cantidad (MBTUD)	Número de adjudicaciones	Precio* (USD/MBTU)
CUSIANA	200	1	ND

Punto entrega	Cantidad (MBTUD)	Número de adjudicaciones	Precio* (USD/MBTU)
CUSIANA	500	1	ND



Rutas de Transporte Adjudicadas

17 de junio 2023

24 de junio 2023

Ruta	Capacidad (KPCD)	Precio* (USD/KPC)
COGUA - SABANA_F	55	ND
CUSIANA - SABANA_F	492	ND
CUSIANA - VASCONIA	910	ND
LA BELLEZA - COGUA	55	ND

Ruta	Capacidad (KPCD)	Precio* (USD/KPC)
VASCONIA - LA BELLEZA	665	ND
SEBASTOPOL - VASCONIA	291	ND
LA BELLEZA - VASCONIA	147	ND
LA BELLEZA - COGUA	149	ND
EL PORVENIR - LA BELLEZA	860	ND
CUSIANA - SABANA_F	214	1.755,60
CUSIANA - OCOA	190	ND
CUSIANA - EL PORVENIR	964	ND
COGUA - SABANA_F	151	ND



Capacidad de transporte*

Variación en el número de adjudicaciones

150 % ↑

Variación en las cantidades adjudicadas

140 % ↑

*Cálculo realizado comparando el promedio del día anterior con el mismo día de la semana anterior