

AL DÍA CON EL GESTOR

1 de junio 2023

ENERGÍA TOMADA DEL SISTEMA NACIONAL DE TRANSPORTE

24 de mayo de 2023

884 GBTUD



4,40 %

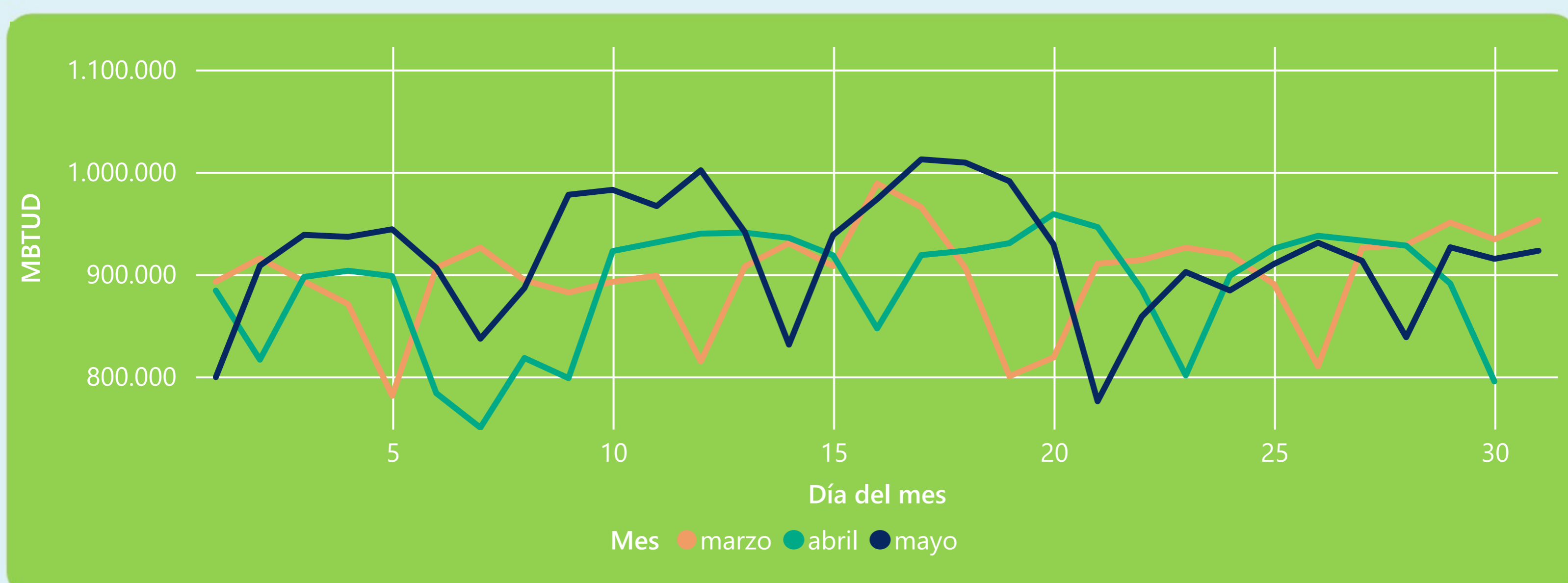
31 de mayo 2023

923 GBTUD

Se registra un incremento de la cantidad de energía tomada de 4,4%, respecto al miércoles de la semana pasada.

*Cálculo realizado comparando el promedio del día anterior con el mismo día de la semana anterior

ENERGÍA TOMADA DEL SISTEMA NACIONAL DE TRANSPORTE



La energía tomada aumentó un 16,07% respecto al mes de Abril.

La energía tomada se redujo un -3,15% respecto al mes de Marzo.

INFORMACIÓN OPERATIVA POR SISTEMA

30 de mayo 2023

Energía inyectada

Energía tomada

Costa

360

342

Interior

601

573

Total

961

915

31 de mayo 2023

Energía inyectada

Energía tomada

Costa

341

355

Interior

589

568

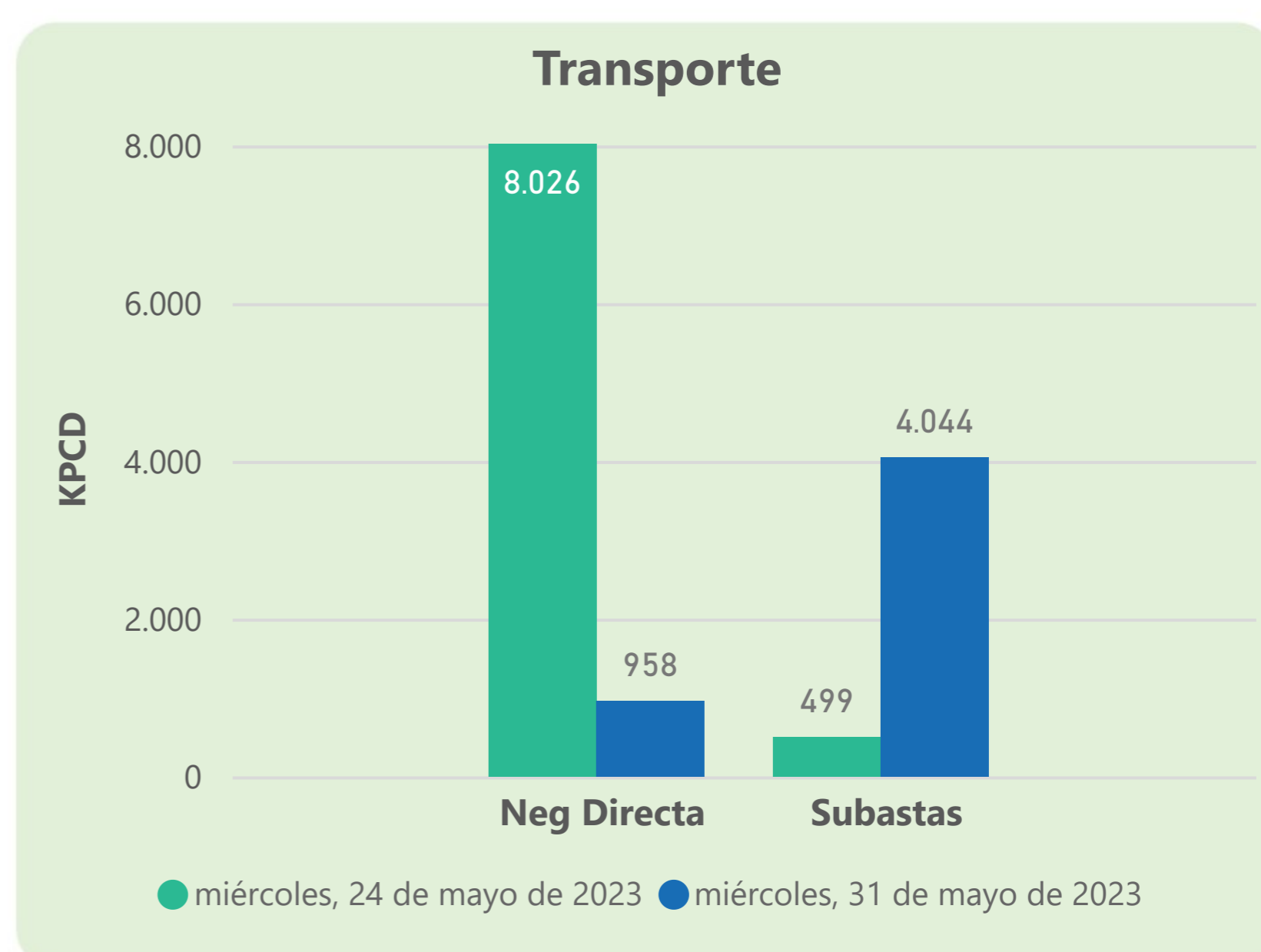
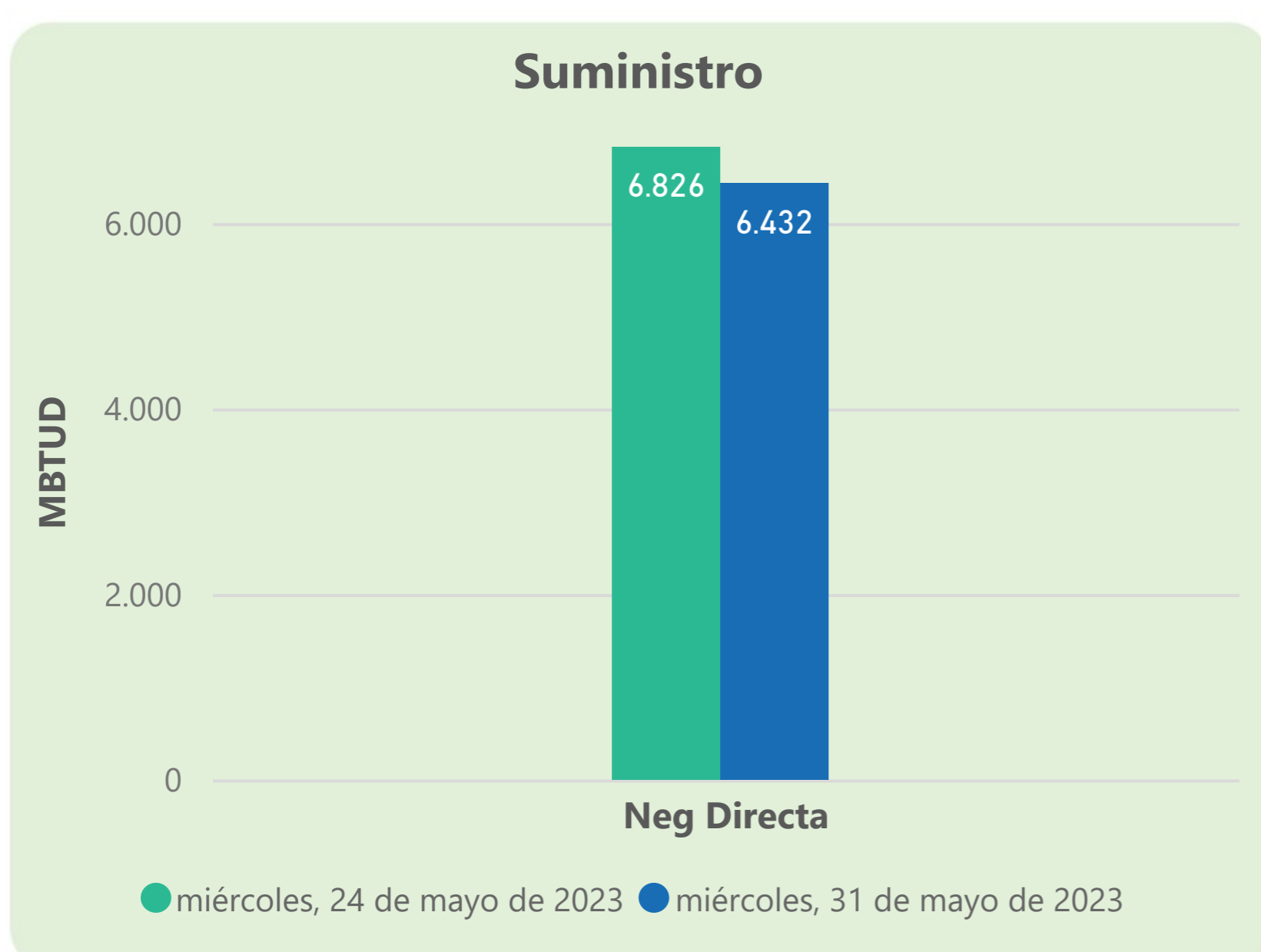
Total

930

923

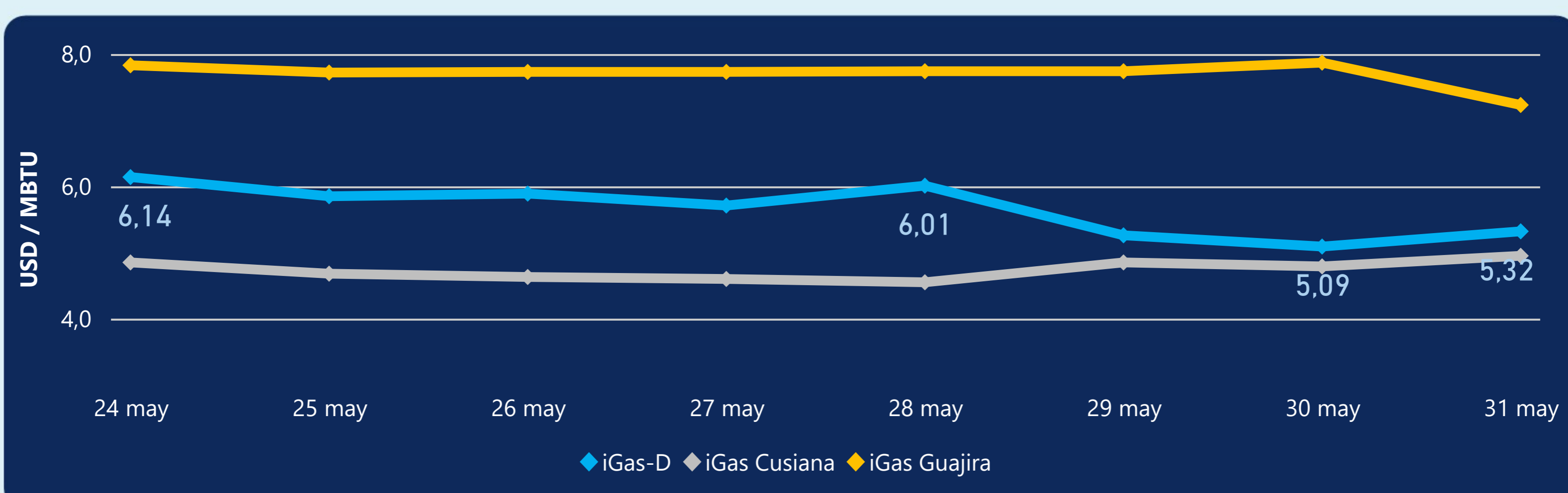
Las posibles diferencias presentadas entre el total de energía inyectada y total de entregas a usuarios finales puede ser ocasionada por almacenamientos en el sistema de transporte (empaquetamientos), pérdidas y consumos no reportados.

MERCADO SECUNDARIO



Se registraron contratos de suministro, realizados en negociación directa por 6432 MBTUD. Por capacidad de transporte se registraron contratos, realizados en negociación directa por 958 KPCD y en subastas por 4044 KPCD. En total la capacidad de transporte registrada fue de 5002 KPCD.

PRECIOS



El indicador de precios i-Gas presenta un incremento del 4,52%, alcanzando un valor de 5,32 USD/MBTU. El precio para entrega en la Guajira presenta una reducción del -8,13%, alcanzando un valor de 7,23 USD/MBTU. El precio para entrega en Cusiana presenta un incremento del 3,34%, alcanzando un valor de 4,95 USD/MBTU.

31 de mayo 2023



Henry Hub

2,27

USD/MBTU



LNG
Japón - Corea

9,29

USD/MBTU





COMPORTAMIENTO SUBASTA ÚSELO O VÉNDALO DE CORTO PLAZO



Suministro de Gas Natural*

Variación en el número de adjudicaciones

0%

Variación en las cantidades adjudicadas

150%



*Cálculo realizado comparando el promedio del último y penúltimo día adjudicado



Puntos de Entrega Adjudicados

28 de julio de 2022

22 de septiembre de 2022

Punto entrega	Cantidad (MBTUD)	Número de adjudicaciones	Precio* (USD/MBTU)
CUSIANA	200	1	ND

Punto entrega	Cantidad (MBTUD)	Número de adjudicaciones	Precio* (USD/MBTU)
CUSIANA	500	1	ND



Rutas de Transporte Adjudicadas

24 de mayo 2023

31 de mayo 2023

Ruta	Capacidad (KPCD)	Precio* (USD/KPC)
CUSIANA - SABANA_F	282	ND
SEBASTOPOL - VASCONIA	217	ND

Ruta	Capacidad (KPCD)	Precio* (USD/KPC)
SEBASTOPOL - VASCONIA	439	ND
LA BELLEZA - COGUA	588	ND
CUSIANA - VASCONIA	1.545	ND
CUSIANA - SABANA_F	130	ND
CUSIANA - OCOA	799	ND
COGUA - SABANA_F	586	ND



Capacidad de transporte*

Variación en el número de adjudicaciones

200 % ↑

Variación en las cantidades adjudicadas

719 % ↑

*Cálculo realizado comparando el promedio del día anterior con el mismo día de la semana anterior