

AL DÍA CON EL GESTOR

4 de junio 2023

ENERGÍA TOMADA DEL SISTEMA NACIONAL DE TRANSPORTE

27 de mayo de 2023

913 GBTUD



1,42 %

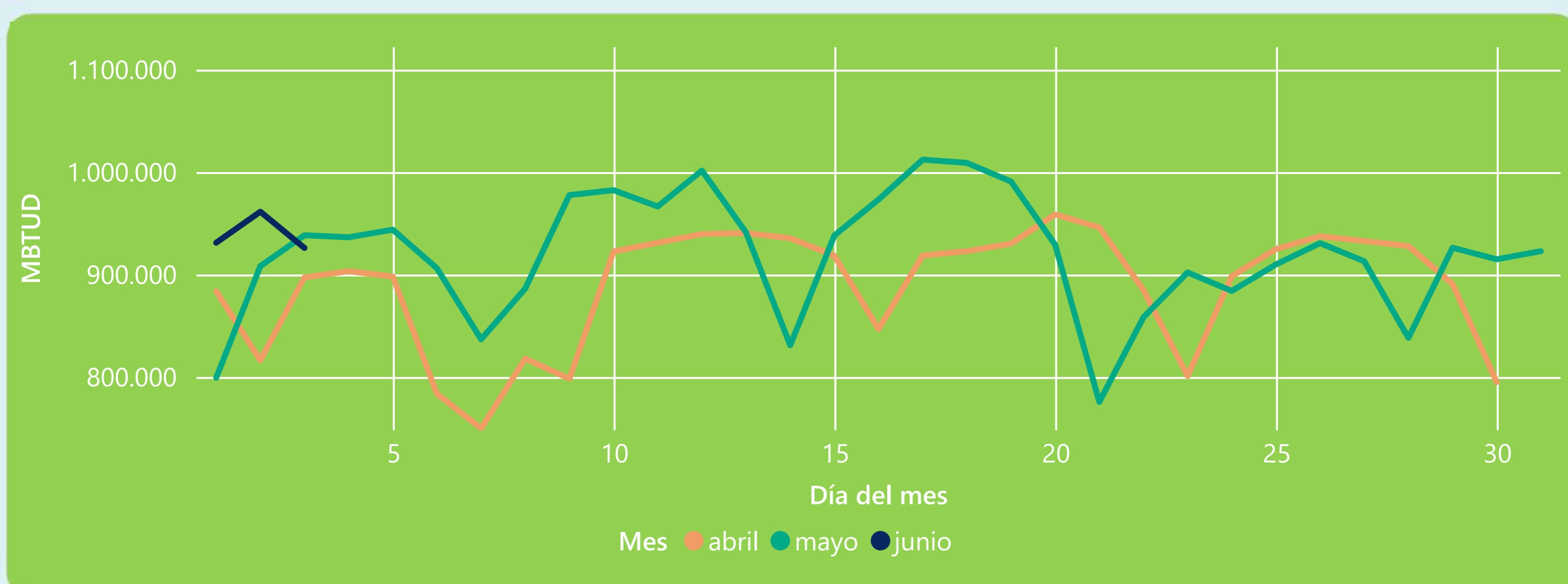
3 de junio 2023

926 GBTUD

Se registra un incremento de la cantidad de energía tomada de 1,42%, respecto al sábado de la semana pasada.

*Cálculo realizado comparando el promedio del día anterior con el mismo día de la semana anterior

ENERGÍA TOMADA DEL SISTEMA NACIONAL DE TRANSPORTE



La energía tomada se redujo un -1,33% respecto al mes de Mayo.

La energía tomada aumentó un 3,2% respecto al mes de Abril.

INFORMACIÓN OPERATIVA POR SISTEMA

2 de junio 2023

Energía inyectada

Energía tomada

Costa

379

388

Interior

259

573

Total

638

961

3 de junio 2023

Energía inyectada

Energía tomada

Costa

233

373

Interior

585

553

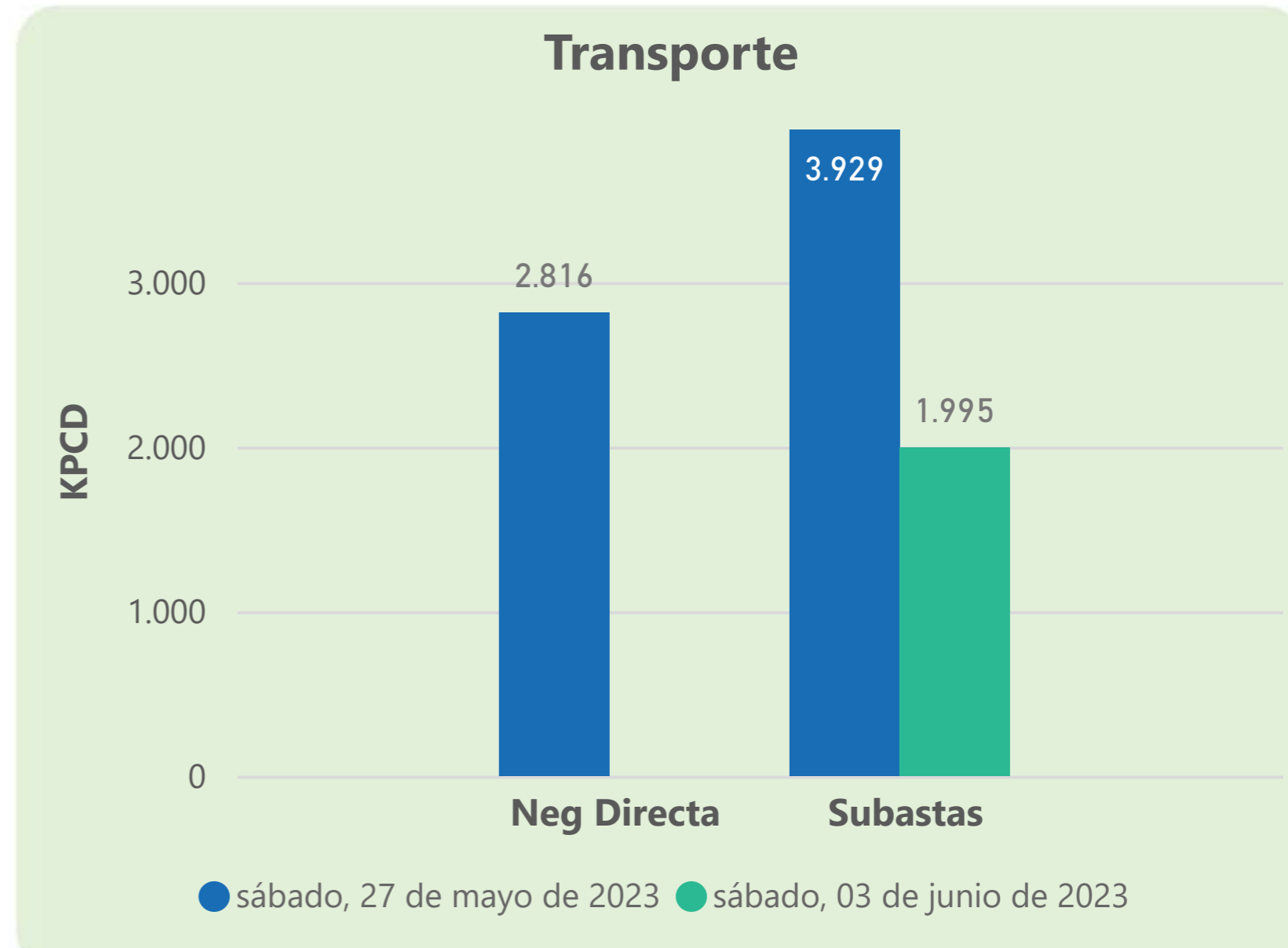
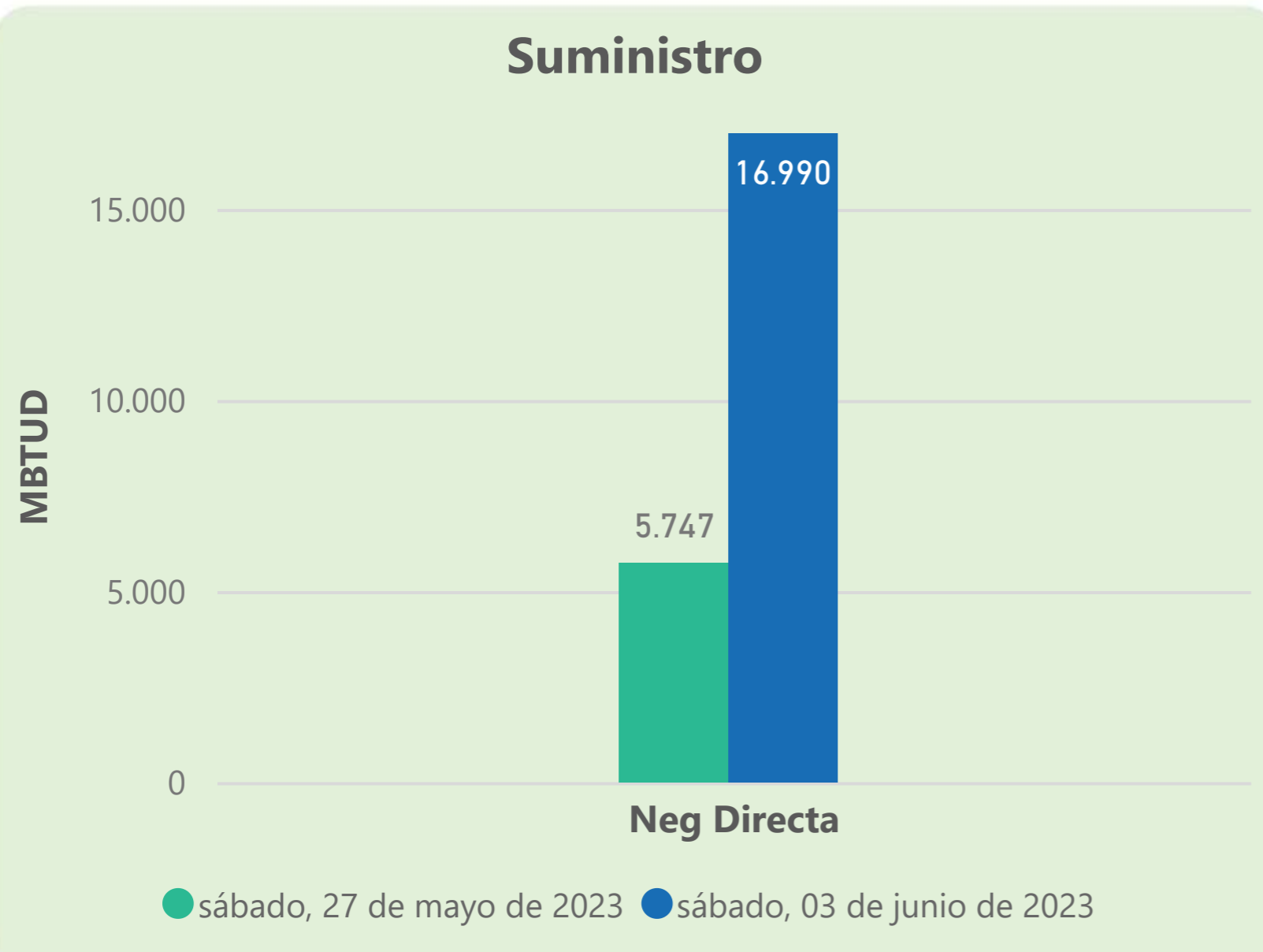
Total

818

926

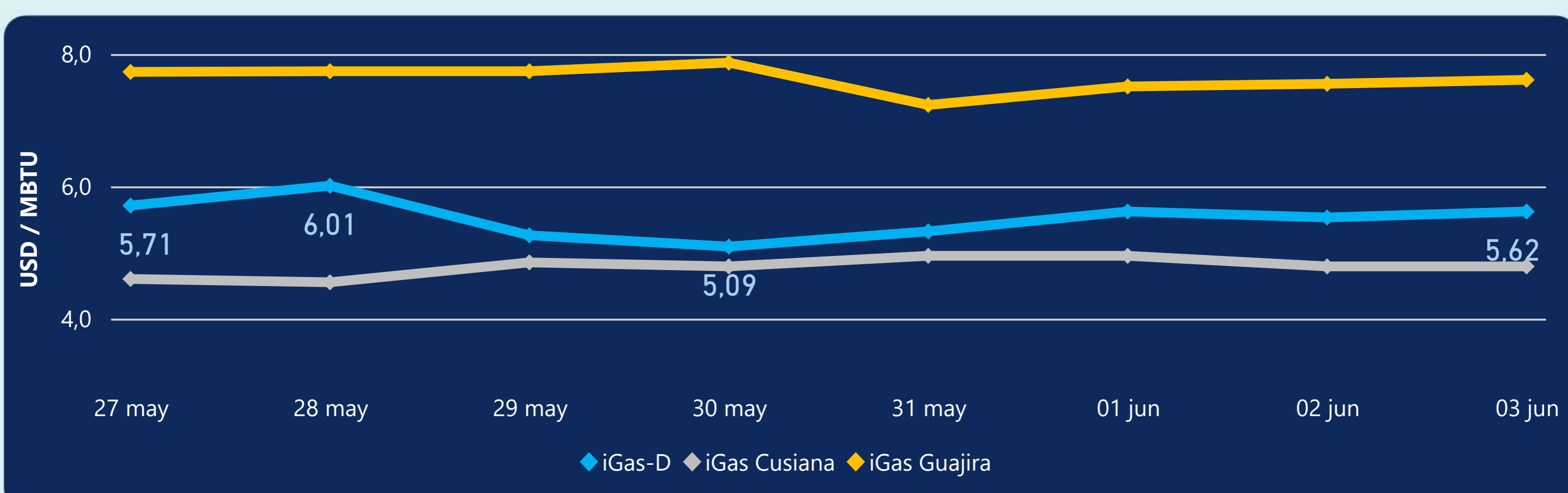
Las posibles diferencias presentadas entre el total de energía inyectada y total de entregas a usuarios finales puede ser ocasionada por almacenamientos en el sistema de transporte (empaquetamientos), pérdidas y consumos no reportados.

MERCADO SECUNDARIO



Se registraron contratos de suministro, realizados en negociación directa por 16990 MBTUD. No se registraron contratos de capacidad de transporte en negociación directa. Se registraron contratos de subastas de capacidad de transporte por 1995 KPCD.

PRECIOS



El indicador de precios i-Gas presenta un incremento del 1,63%, alcanzando un valor de 5,62 USD/MBTU. El precio para entrega en la Guajira presenta un incremento del 0,79%, alcanzando un valor de 7,61 USD/MBTU. El precio para entrega en Cusiana no presentó variaciones.

3 de junio 2023



Henry Hub

2,16

USD/MBTU



LNG
Japón - Corea

9,27

USD/MBTU



COMPORTAMIENTO SUBASTA ÚSELO O VÉNDALO DE CORTO PLAZO



Suministro de Gas Natural*

Variación en el número de adjudicaciones

0%

Variación en las cantidades adjudicadas

150%



*Cálculo realizado comparando el promedio del último y penúltimo día adjudicado



Puntos de Entrega Adjudicados

28 de julio de 2022

22 de septiembre de 2022

Punto entrega	Cantidad (MBTUD)	Número de adjudicaciones	Precio* (USD/MBTU)
CUSIANA	200	1	ND

Punto entrega	Cantidad (MBTUD)	Número de adjudicaciones	Precio* (USD/MBTU)
CUSIANA	500	1	ND



Rutas de Transporte Adjudicadas

27 de mayo 2023

3 de junio 2023

Ruta	Capacidad (KPCD)	Precio* (USD/KPC)
COGUA - SABANA_F	104	ND
CUSIANA - EL PORVENIR	502	ND
CUSIANA - OCOA	762	ND
CUSIANA - SABANA_F	19	ND
CUSIANA - VASCONIA	1.044	ND
EL PORVENIR - LA BELLEZA	502	ND
LA BELLEZA - COGUA	104	ND
LA BELLEZA - VASCONIA	502	ND
SEBASTOPOL - VASCONIA	390	ND

Ruta	Capacidad (KPCD)	Precio* (USD/KPC)
LA BELLEZA - COGUA	54	ND
CUSIANA - VASCONIA	1.574	ND
CUSIANA - OCOA	313	ND
COGUA - SABANA_F	54	ND



Capacidad de transporte*

Variación en el número de adjudicaciones

-56 % ↓

Variación en las cantidades adjudicadas

-49 % ↓

*Cálculo realizado comparando el promedio del día anterior con el mismo día de la semana anterior