

AL DÍA CON EL GESTOR

5 de junio 2023



ENERGÍA TOMADA DEL SISTEMA NACIONAL DE TRANSPORTE

28 de mayo de 2023

838 GBTUD



12,56 %

4 de junio 2023

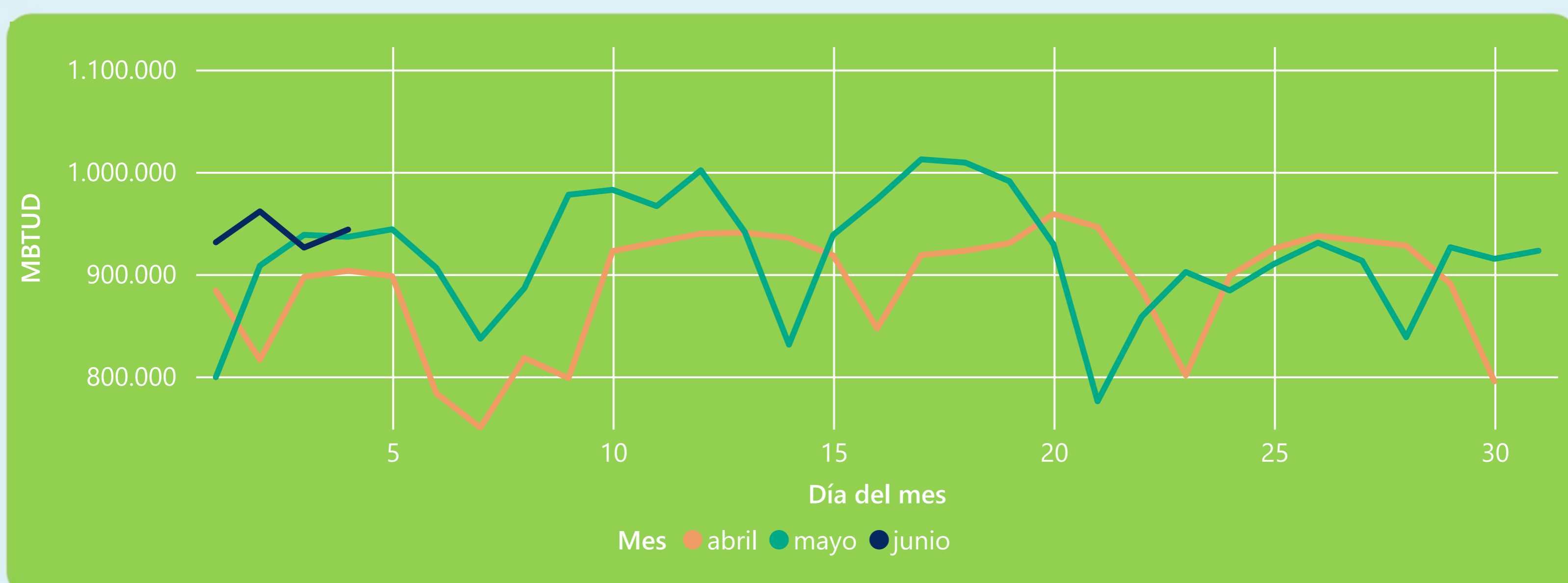
944 GBTUD

Se registra un incremento de la cantidad de energía tomada de 12,56%, respecto al domingo de la semana pasada.

*Cálculo realizado comparando el promedio del día anterior con el mismo día de la semana anterior



ENERGÍA TOMADA DEL SISTEMA NACIONAL DE TRANSPORTE



La energía tomada aumentó un 0,76% respecto al mes de Mayo.

La energía tomada aumentó un 4,46% respecto al mes de Abril.



INFORMACIÓN OPERATIVA POR SISTEMA

3 de junio 2023

Energía inyectada

Energía tomada

Costa

233

373

Interior

585

553

Total

818

926

4 de junio 2023

Energía inyectada

Energía tomada

Costa

349

324

Interior

581

619

Total

930

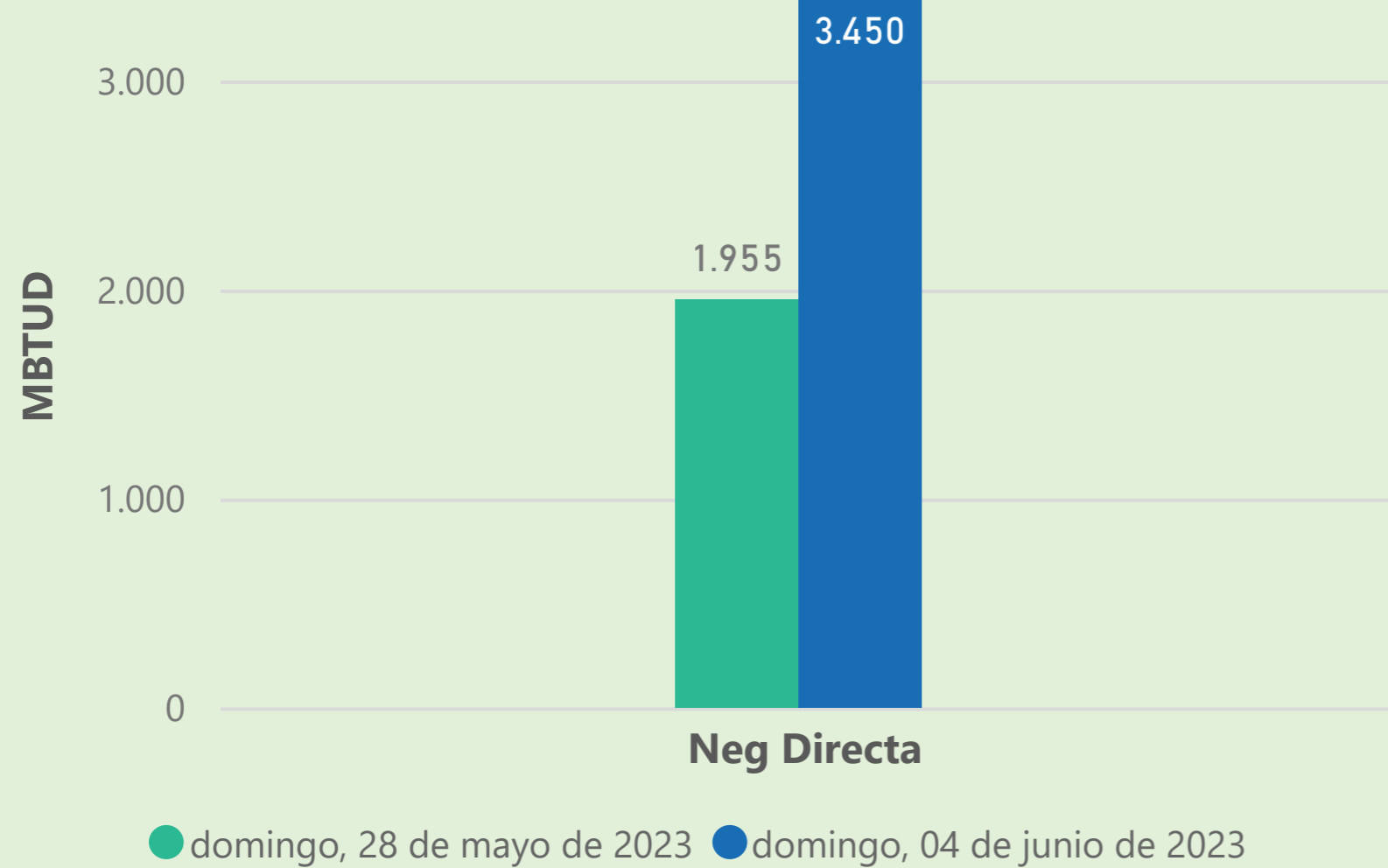
944

Las posibles diferencias presentadas entre el total de energía inyectada y total de entregas a usuarios finales puede ser ocasionada por almacenamientos en el sistema de transporte (empaquetamientos), pérdidas y consumos no reportados.

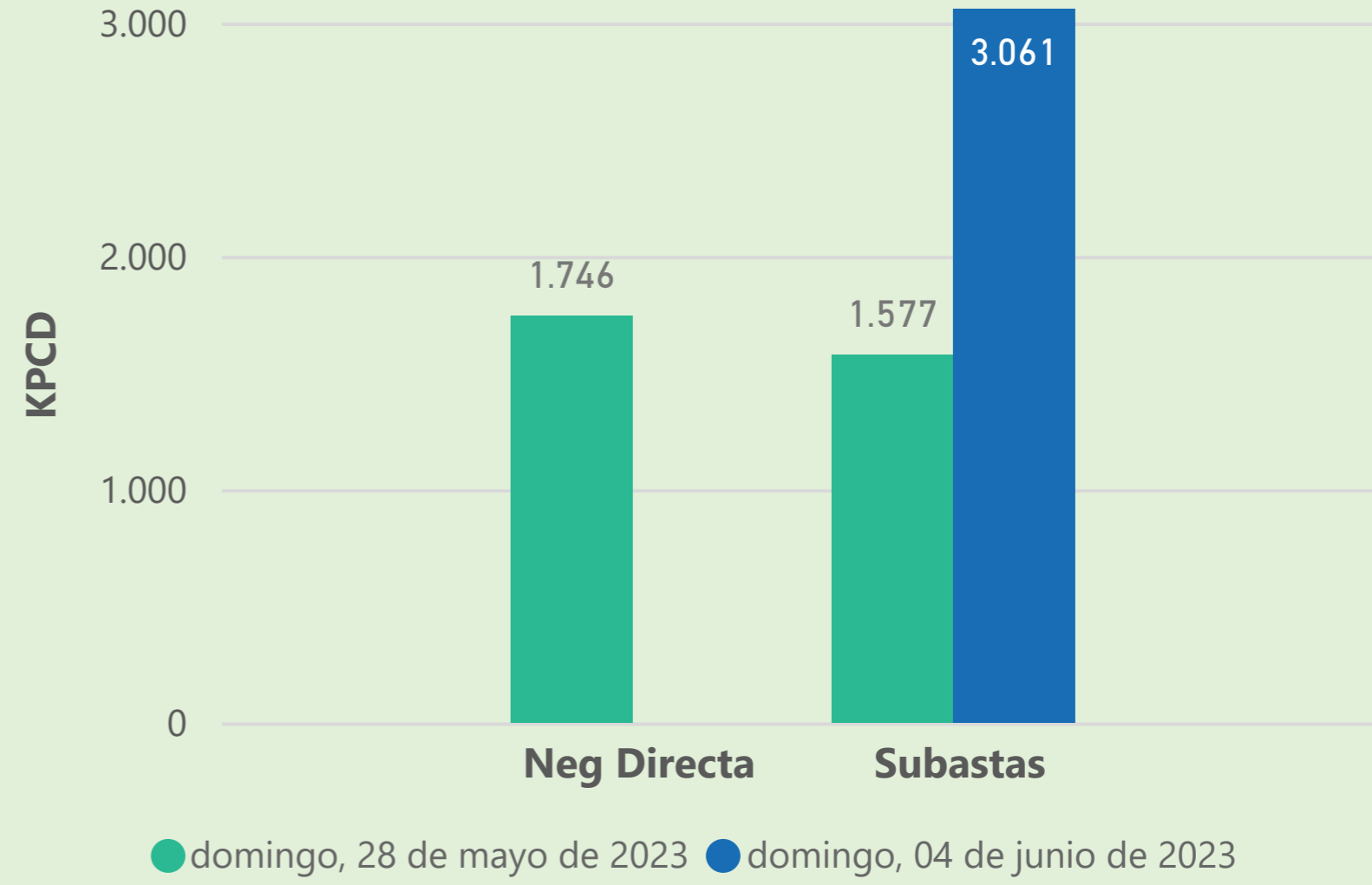


MERCADO SECUNDARIO

Suministro



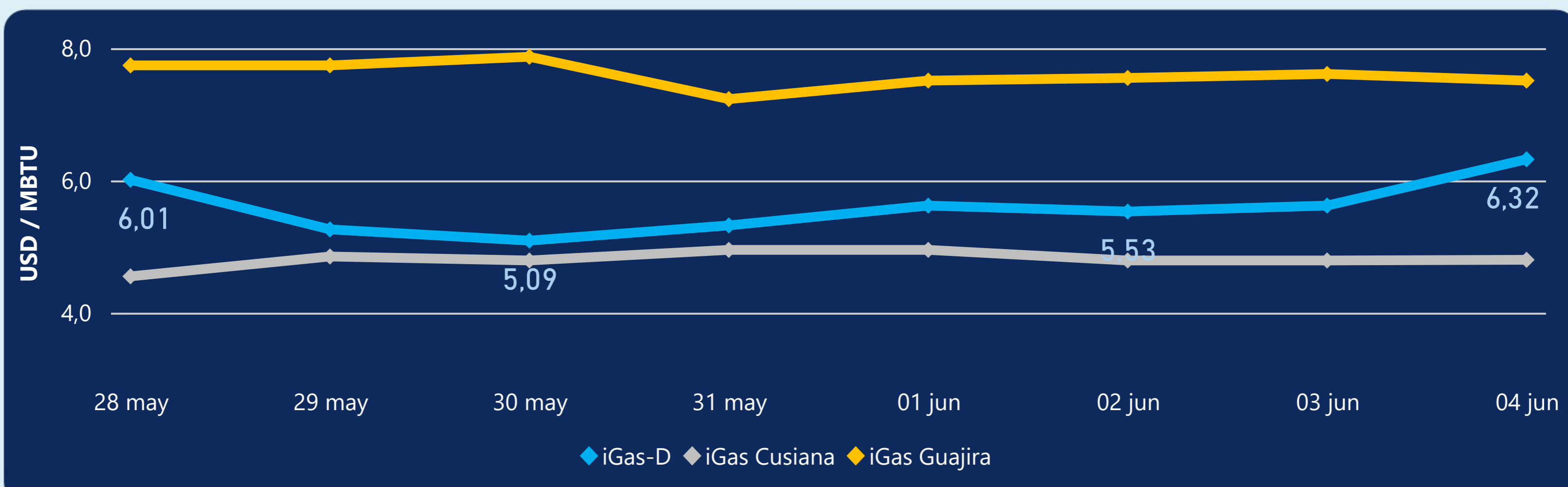
Transporte



Se registraron contratos de suministro, realizados en negociación directa por 3450 MBTUD. No se registraron contratos de capacidad de transporte en negociación directa. Se registraron contratos de subastas de capacidad de transporte por 3061 KPCD.



PRECIOS



El indicador de precios i-Gas presenta un incremento del 12,46%, alcanzando un valor de 6,32 USD/MBTU. El precio para entrega en la Guajira presenta una reducción del -1,31%, alcanzando un valor de 7,51 USD/MBTU. El precio para entrega en Cusiana presenta un incremento del 0,21%, alcanzando un valor de 4,8 USD/MBTU.

4 de junio 2023



Henry Hub

2,17

USD/MBTU



LNG
Japón - Corea

9,29

USD/MBTU





COMPORTAMIENTO SUBASTA ÚSELO O VÉNDALO DE CORTO PLAZO



Suministro de Gas Natural*

Variación en el número de adjudicaciones

0%

Variación en las cantidades adjudicadas

150%



*Cálculo realizado comparando el promedio del último y penúltimo día adjudicado



Puntos de Entrega Adjudicados

28 de julio de 2022

22 de septiembre de 2022

Punto entrega	Cantidad (MBTUD)	Número de adjudicaciones	Precio* (USD/MBTU)
CUSIANA	200	1	ND

Punto entrega	Cantidad (MBTUD)	Número de adjudicaciones	Precio* (USD/MBTU)
CUSIANA	500	1	ND



Rutas de Transporte Adjudicadas

28 de mayo 2023

4 de junio 2023

Ruta	Capacidad (KPCD)	Precio* (USD/KPC)
COGUA - SABANA_F	310	ND
CUSIANA - OCOA	463	ND
CUSIANA - SABANA_F	101	ND
LA BELLEZA - COGUA	310	ND
SEBASTOPOL - VASCONIA	394	ND

Ruta	Capacidad (KPCD)	Precio* (USD/KPC)
LA BELLEZA - COGUA	155	ND
CUSIANA - VASCONIA	1.998	ND
CUSIANA - SABANA_F	707	ND
CUSIANA - OCOA	47	ND
COGUA - SABANA_F	155	ND



Capacidad de transporte*

Variación en el número de adjudicaciones

0 %

Variación en las cantidades adjudicadas

94 %



*Cálculo realizado comparando el promedio del día anterior con el mismo día de la semana anterior