

## AL DÍA CON EL GESTOR

6 de junio 2023



### ENERGÍA TOMADA DEL SISTEMA NACIONAL DE TRANSPORTE

29 de mayo de 2023

**926 GBTUD**



**-0,83 %**

5 de junio 2023

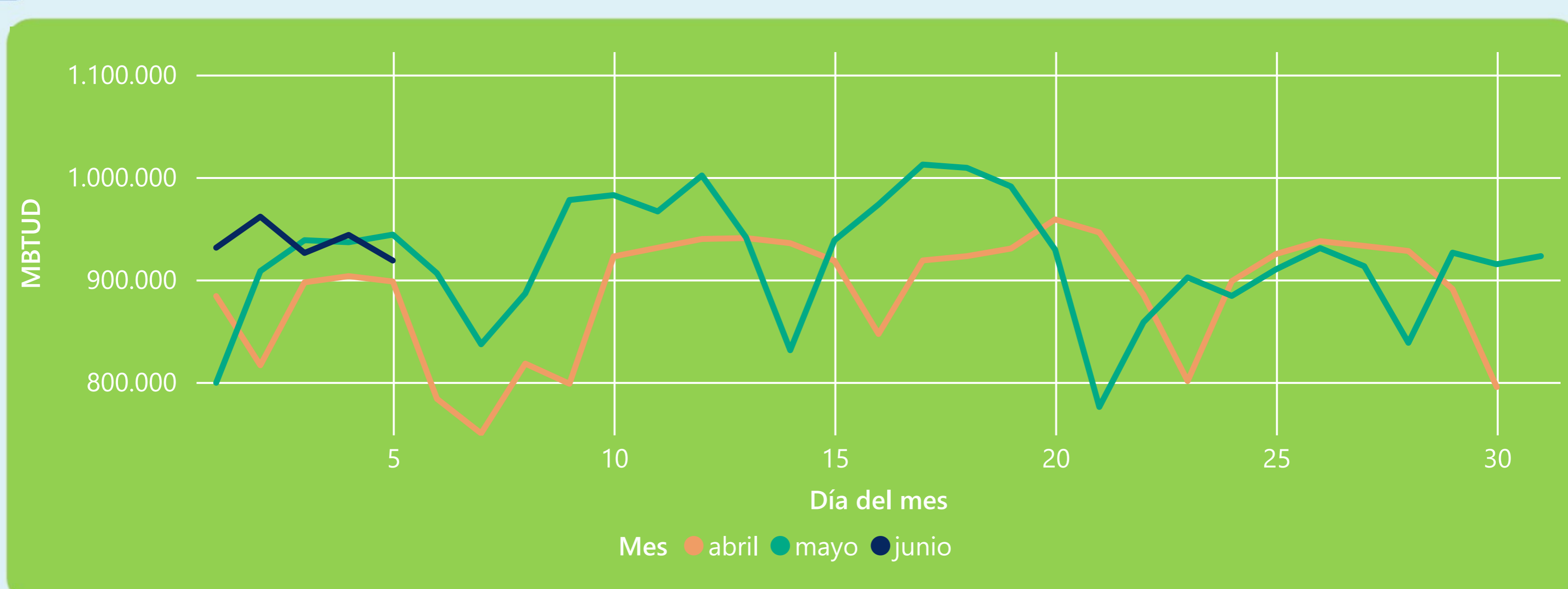
**918 GBTUD**

Se registra una reducción de la cantidad de energía tomada en un -0,83%, respecto al lunes de la semana pasada.

\*Cálculo realizado comparando el promedio del día anterior con el mismo día de la semana anterior



### ENERGÍA TOMADA DEL SISTEMA NACIONAL DE TRANSPORTE



La energía tomada se redujo un -2,68% respecto al mes de Mayo.

La energía tomada aumentó un 2,28% respecto al mes de Abril.



### INFORMACIÓN OPERATIVA POR SISTEMA

4 de junio 2023

Energía inyectada

Energía tomada

Costa

349

324

Interior

581

619

Total

930

944

5 de junio 2023

Energía inyectada

Energía tomada

Costa

349

360

Interior

578

558

Total

928

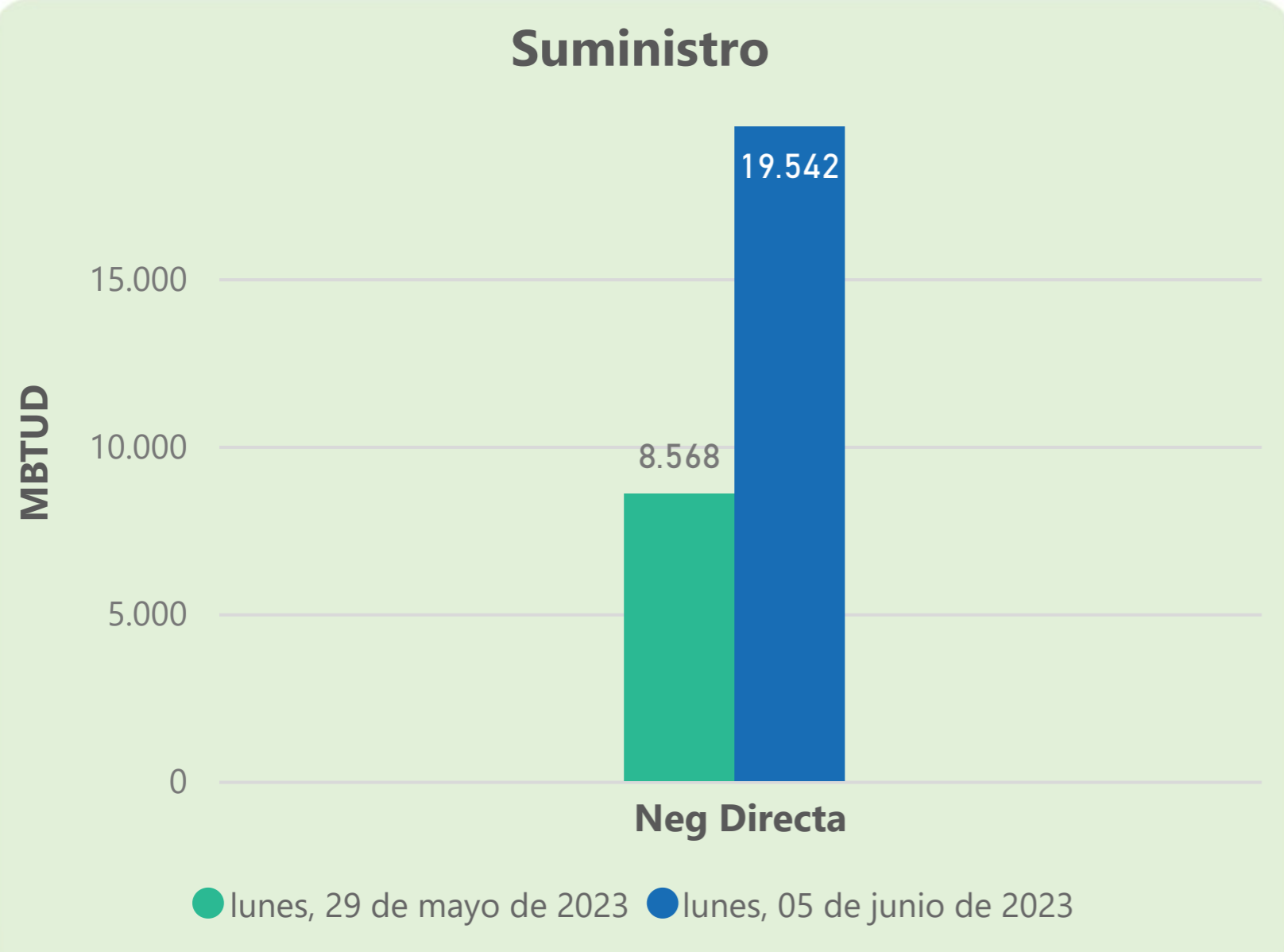
918

Las posibles diferencias presentadas entre el total de energía inyectada y total de entregas a usuarios finales puede ser ocasionada por almacenamientos en el sistema de transporte (empaquetamientos), pérdidas y consumos no reportados.

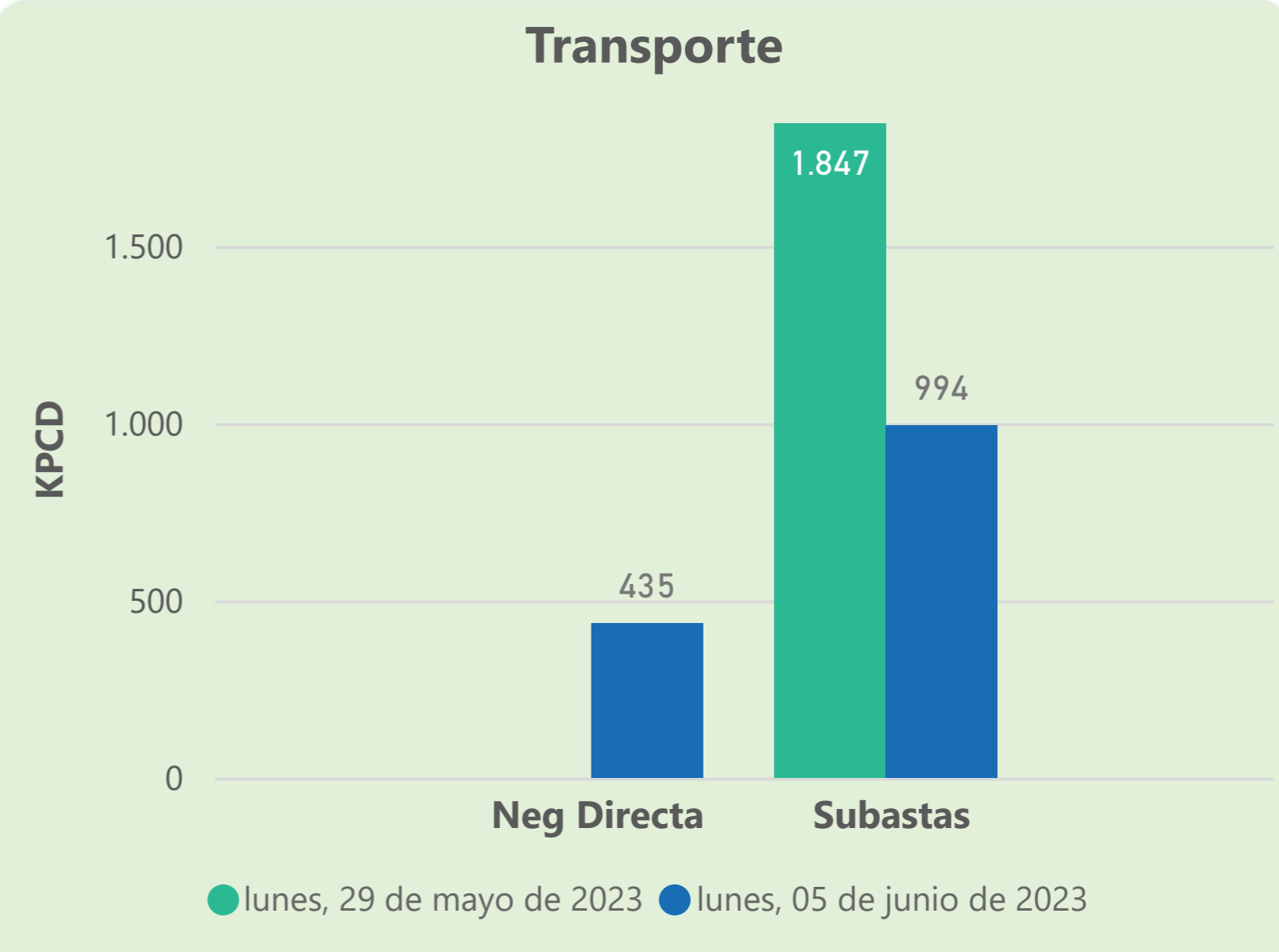


### MERCADO SECUNDARIO

Suministro



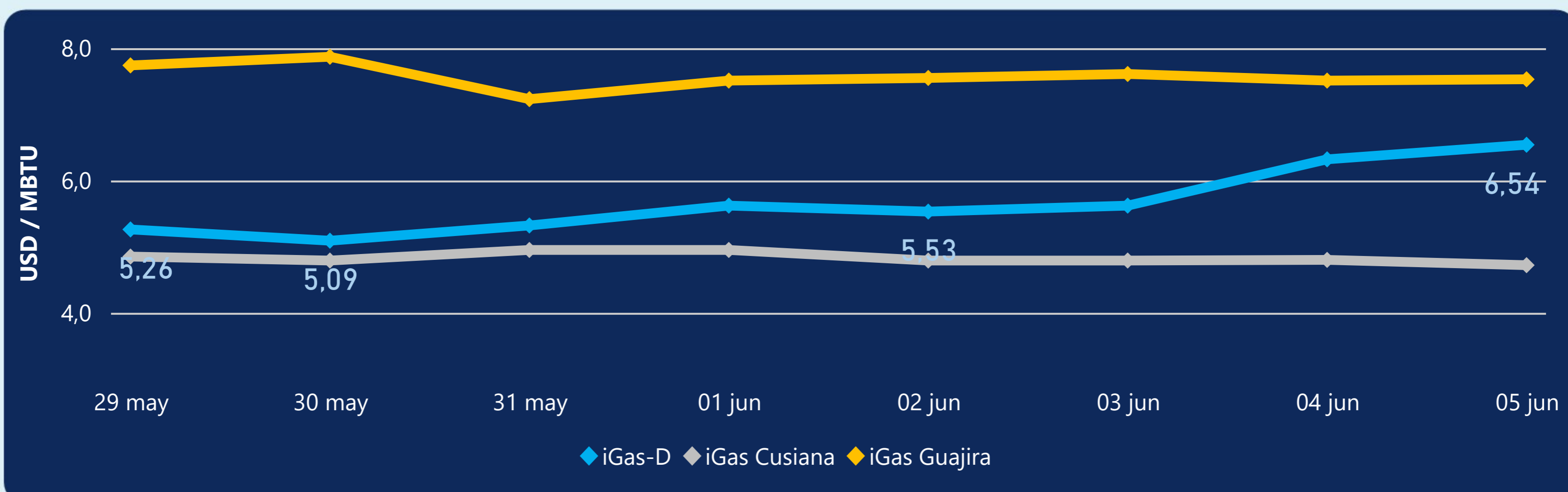
Transporte



Se registraron contratos de suministro, realizados en negociación directa por 19542 MBTUD. Por capacidad de transporte se registraron contratos, realizados en negociación directa por 435 KPCD y en subastas por 994 KPCD. En total la capacidad de transporte registrada fue de 1429 KPCD.



### PRECIOS



El indicador de precios i-Gas presenta un incremento del 3,48%, alcanzando un valor de 6,54 USD/MBTU. El precio para entrega en la Guajira presenta un incremento del 0,27%, alcanzando un valor de 7,53 USD/MBTU. El precio para entrega en Cusiana presenta una reducción del -1,67%, alcanzando un valor de 4,72 USD/MBTU.

5 de junio 2023



Henry Hub

**2,25**

USD/MBTU



LNG  
Japón - Corea

**9,27**

USD/MBTU







## COMPORTAMIENTO SUBASTA ÚSELO O VÉNDALO DE CORTO PLAZO



### Suministro de Gas Natural\*

Variación en el número de adjudicaciones

**0%**

Variación en las cantidades adjudicadas

**150%**



\*Cálculo realizado comparando el promedio del último y penúltimo día adjudicado



### Puntos de Entrega Adjudicados

28 de julio de 2022

22 de septiembre de 2022

| Punto entrega | Cantidad (MBTUD) | Número de adjudicaciones | Precio* (USD/MBTU) |
|---------------|------------------|--------------------------|--------------------|
| CUSIANA       | 200              | 1                        | ND                 |

| Punto entrega | Cantidad (MBTUD) | Número de adjudicaciones | Precio* (USD/MBTU) |
|---------------|------------------|--------------------------|--------------------|
| CUSIANA       | 500              | 1                        | ND                 |



### Rutas de Transporte Adjudicadas

29 de mayo 2023

5 de junio 2023

| Ruta                  | Capacidad (KPCD) | Precio* (USD/KPC) |
|-----------------------|------------------|-------------------|
| COGUA - SABANA_F      | 291              | ND                |
| CUSIANA - OCOA        | 463              | ND                |
| CUSIANA - SABANA_F    | 363              | ND                |
| LA BELLEZA - COGUA    | 292              | ND                |
| SEBASTOPOL - VASCONIA | 438              | ND                |

| Ruta               | Capacidad (KPCD) | Precio* (USD/KPC) |
|--------------------|------------------|-------------------|
| LA BELLEZA - COGUA | 155              | ND                |
| CUSIANA - VASCONIA | 269              | ND                |
| CUSIANA - SABANA_F | 368              | ND                |
| CUSIANA - OCOA     | 237              | ND                |
| COGUA - SABANA_F   | 155              | ND                |



### Capacidad de transporte\*

Variación en el número de adjudicaciones

**0 %**

Variación en las cantidades adjudicadas

**-36 %**



\*Cálculo realizado comparando el promedio del día anterior con el mismo día de la semana anterior