

AL DÍA CON EL GESTOR

8 de junio 2023



ENERGÍA TOMADA DEL SISTEMA NACIONAL DE TRANSPORTE

31 de mayo de 2023

923 GBTUD



4,97 %

7 de junio 2023

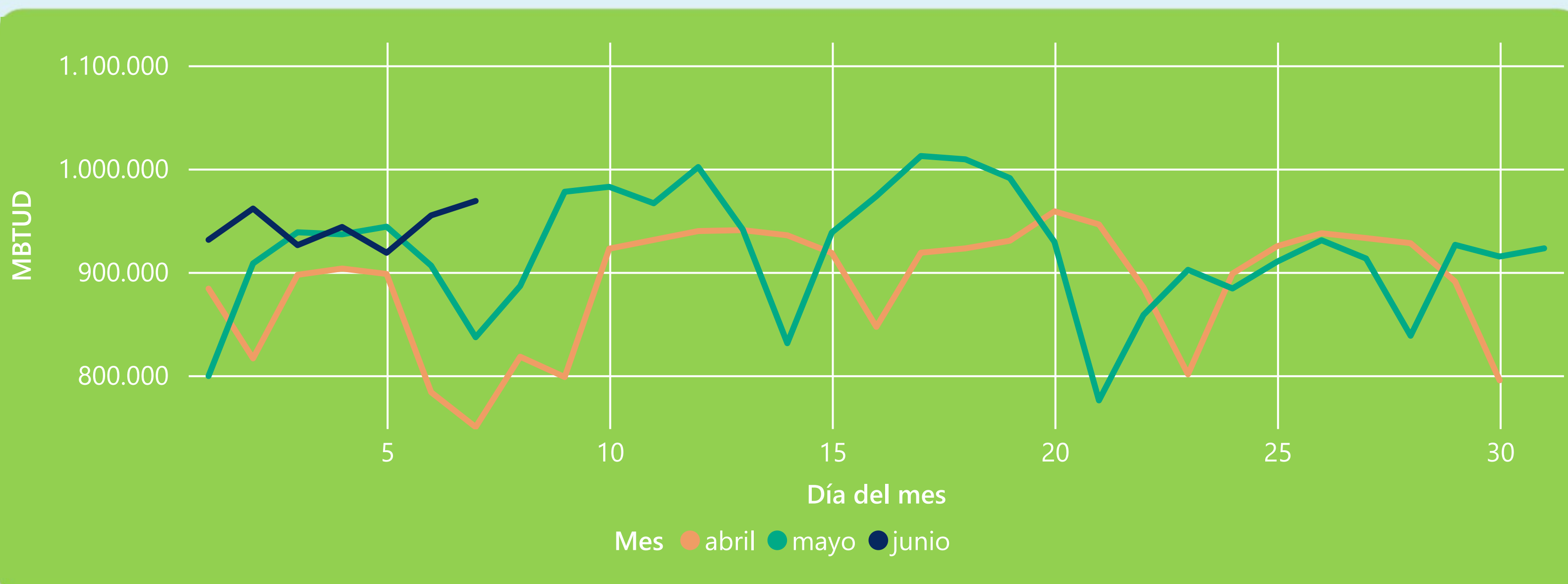
969 GBTUD

Se registra un incremento de la cantidad de energía tomada de 4,97%, respecto al miércoles de la semana pasada.

*Cálculo realizado comparando el promedio del día anterior con el mismo día de la semana anterior



ENERGÍA TOMADA DEL SISTEMA NACIONAL DE TRANSPORTE



La energía tomada aumentó un 15,77% respecto al mes de Mayo.

La energía tomada aumentó un 29,19% respecto al mes de Abril.



INFORMACIÓN OPERATIVA POR SISTEMA

6 de junio 2023

Energía inyectada

Energía tomada

Costa

364

376

Interior

592

579

Total

955

955

7 de junio 2023

Energía inyectada

Energía tomada

Costa

376

372

Interior

586

597

Total

962

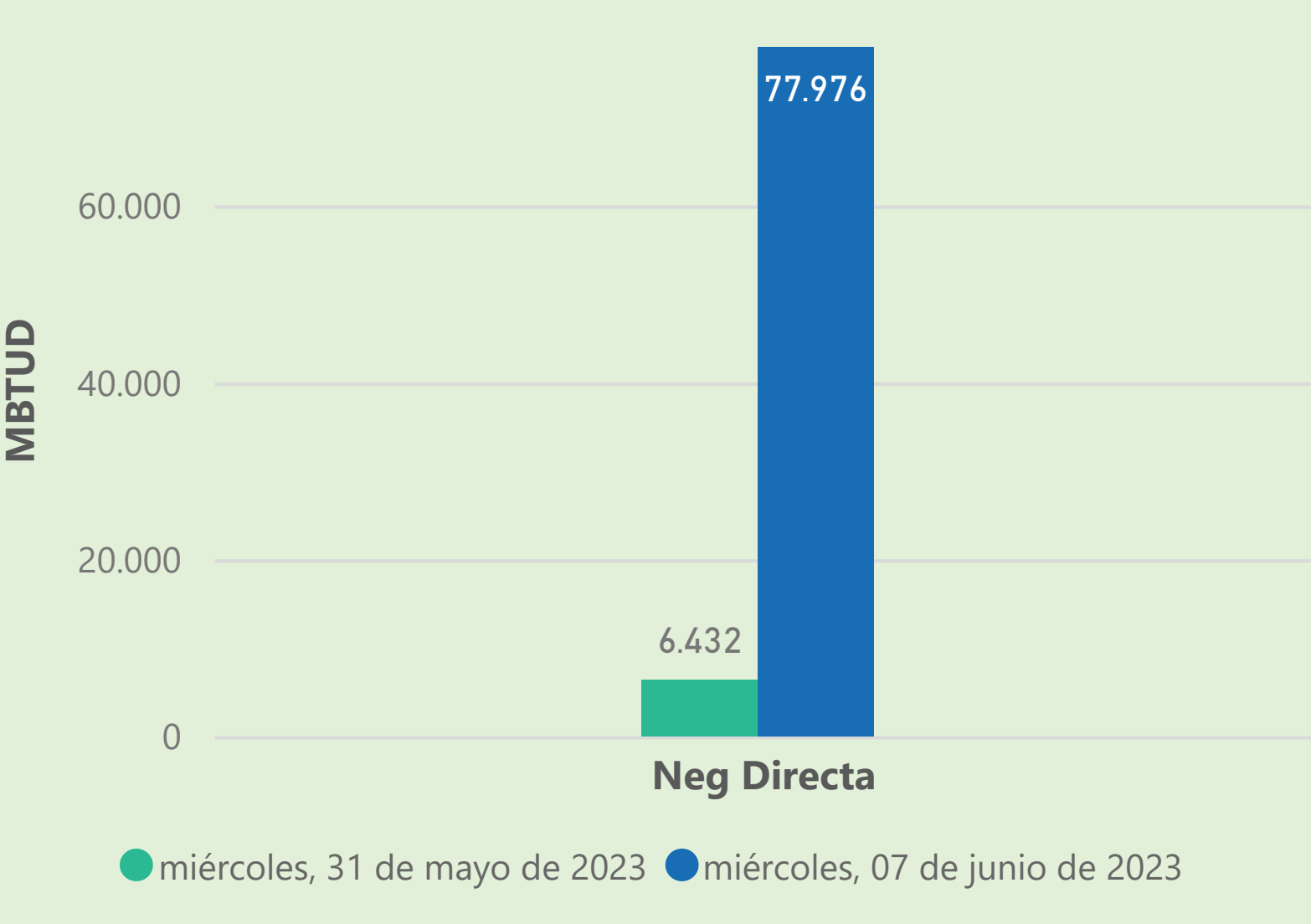
969

Las posibles diferencias presentadas entre el total de energía inyectada y total de entregas a usuarios finales puede ser ocasionada por almacenamientos en el sistema de transporte (empaquetamientos), pérdidas y consumos no reportados.

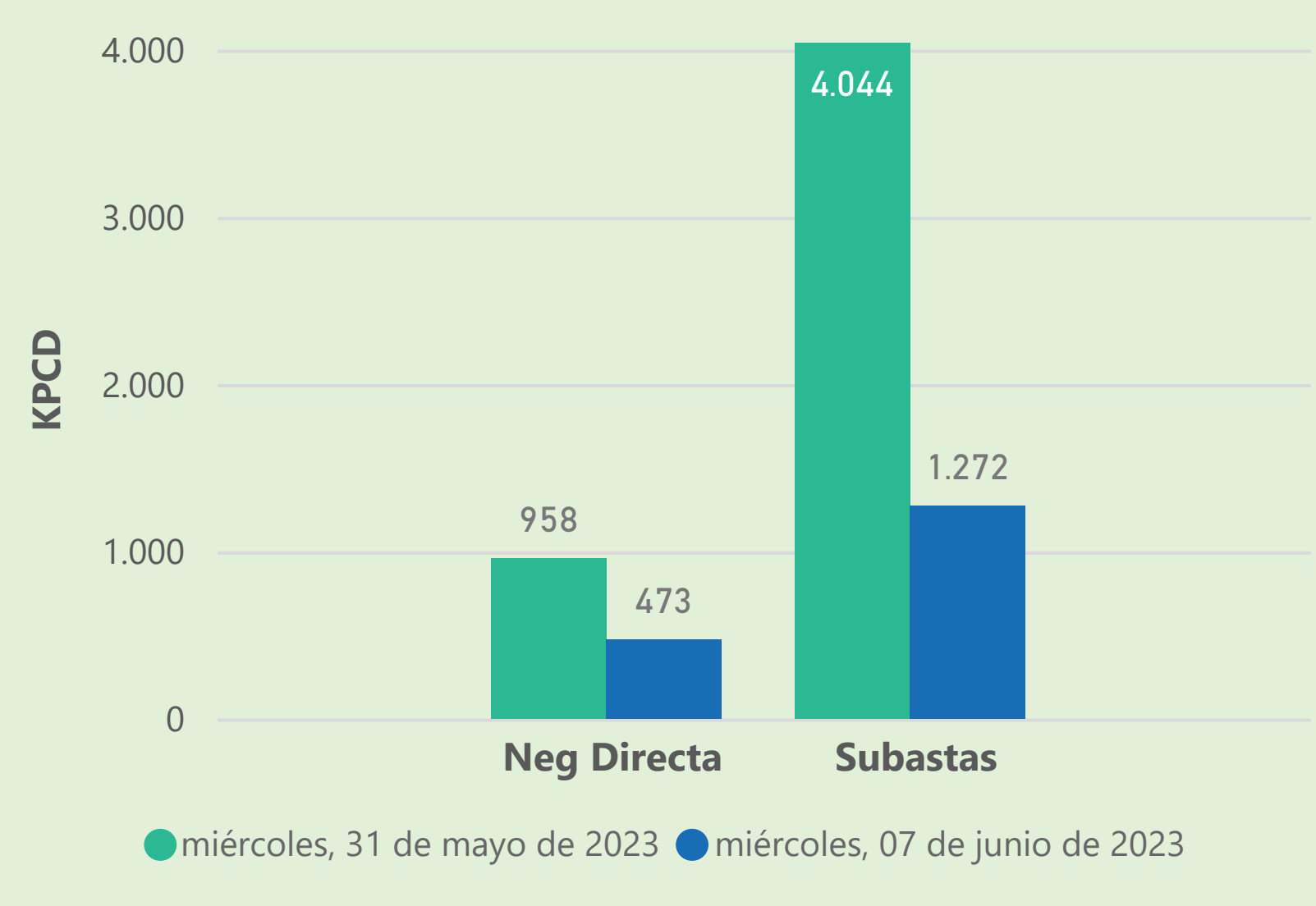


MERCADO SECUNDARIO

Suministro



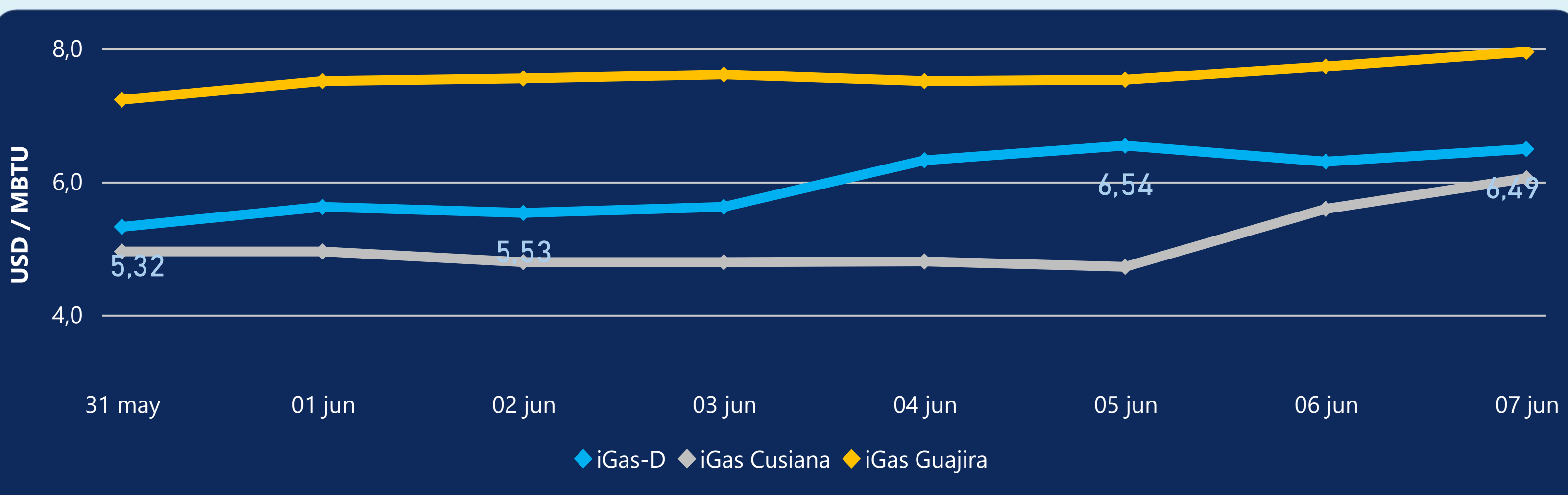
Transporte



Se registraron contratos de suministro, realizados en negociación directa por 77976 MBTUD. Por capacidad de transporte se registraron contratos, realizados en negociación directa por 473 KPCD y en subastas por 1272 KPCD. En total la capacidad de transporte registrada fue de 1745 KPCD.



PRECIOS



El indicador de precios i-Gas presenta un incremento del 3,02%, alcanzando un valor de 6,49 USD/MBTU. El precio para entrega en la Guajira presenta un incremento del 2,85%, alcanzando un valor de 7,95 USD/MBTU. El precio para entrega en Cusiana presenta un incremento del 8,23%, alcanzando un valor de 6,05 USD/MBTU.

7 de junio 2023



Henry Hub

2,33

USD/MBTU



LNG
Japón - Corea

9,24

USD/MBTU





COMPORTAMIENTO SUBASTA ÚSELO O VÉNDALO DE CORTO PLAZO



Suministro de Gas Natural*

Variación en el número de adjudicaciones

0%

Variación en las cantidades adjudicadas

150%



*Cálculo realizado comparando el promedio del último y penúltimo día adjudicado



Puntos de Entrega Adjudicados

28 de julio de 2022

22 de septiembre de 2022

Punto entrega	Cantidad (MBTUD)	Número de adjudicaciones	Precio* (USD/MBTU)
CUSIANA	200	1	ND

Punto entrega	Cantidad (MBTUD)	Número de adjudicaciones	Precio* (USD/MBTU)
CUSIANA	500	1	ND



Rutas de Transporte Adjudicadas

31 de mayo 2023

7 de junio 2023

Ruta	Capacidad (KPCD)	Precio* (USD/KPC)
COGUA - SABANA_F	586	ND
CUSIANA - OCOA	799	ND
CUSIANA - SABANA_F	130	ND
CUSIANA - VASCONIA	1.545	ND
LA BELLEZA - COGUA	588	ND
SEBASTOPOL - VASCONIA	439	ND

Ruta	Capacidad (KPCD)	Precio* (USD/KPC)
LA BELLEZA - COGUA	168	ND
CUSIANA - VASCONIA	489	ND
CUSIANA - SABANA_F	473	ND
CUSIANA - OCOA	130	ND
COGUA - SABANA_F	168	ND



Capacidad de transporte*

Variación en el número de adjudicaciones

-17 % ↓

Variación en las cantidades adjudicadas

-65 % ↓

*Cálculo realizado comparando el promedio del día anterior con el mismo día de la semana anterior