

## AL DÍA CON EL GESTOR

10 de junio 2023



### ENERGÍA TOMADA DEL SISTEMA NACIONAL DE TRANSPORTE

2 de junio de 2023

**961 GBTUD**



**-4,65 %**

9 de junio 2023

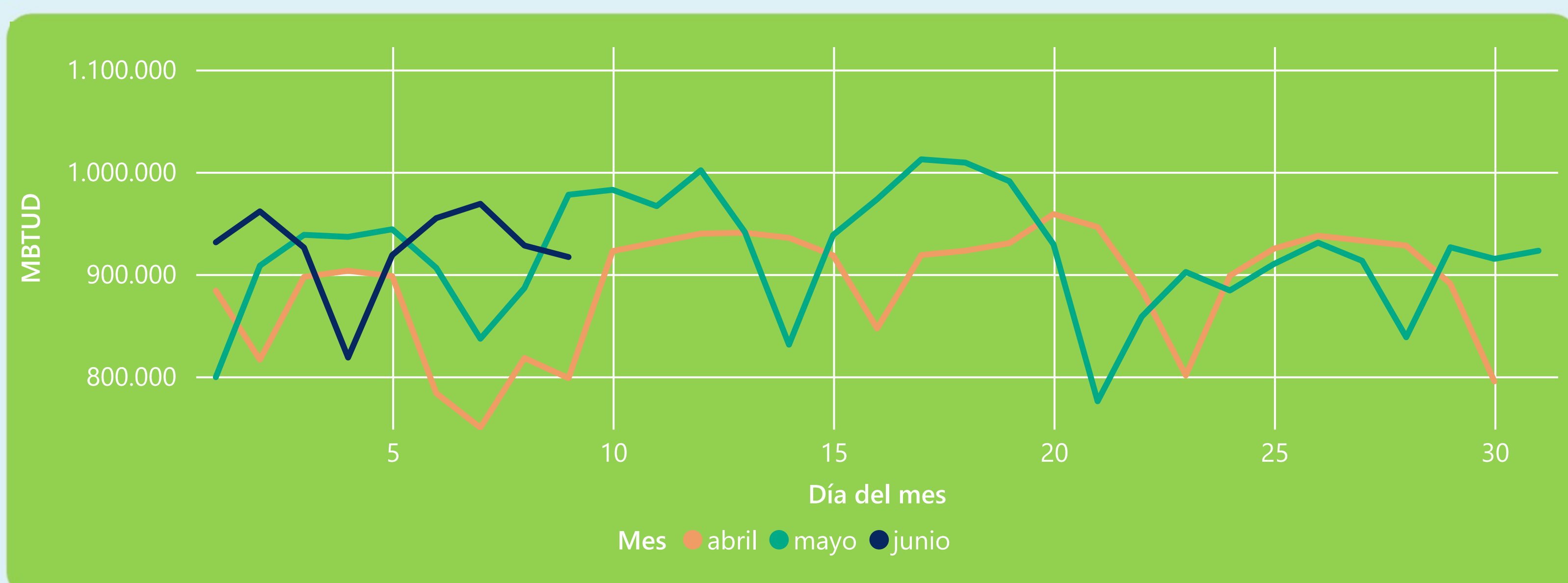
**917 GBTUD**

Se registra una reducción de la cantidad de energía tomada en un -4,65%, respecto al viernes de la semana pasada.

\*Cálculo realizado comparando el promedio del día anterior con el mismo día de la semana anterior



### ENERGÍA TOMADA DEL SISTEMA NACIONAL DE TRANSPORTE



La energía tomada se redujo un -6,23% respecto al mes de Mayo.

La energía tomada aumentó un 14,83% respecto al mes de Abril.



### INFORMACIÓN OPERATIVA POR SISTEMA

8 de junio 2023

**Energía inyectada**

**Energía tomada**

**Costa**

349

363

**Interior**

589

564

**Total**

938

928

9 de junio 2023

**Energía inyectada**

**Energía tomada**

**Costa**

323

364

**Interior**

534

553

**Total**

857

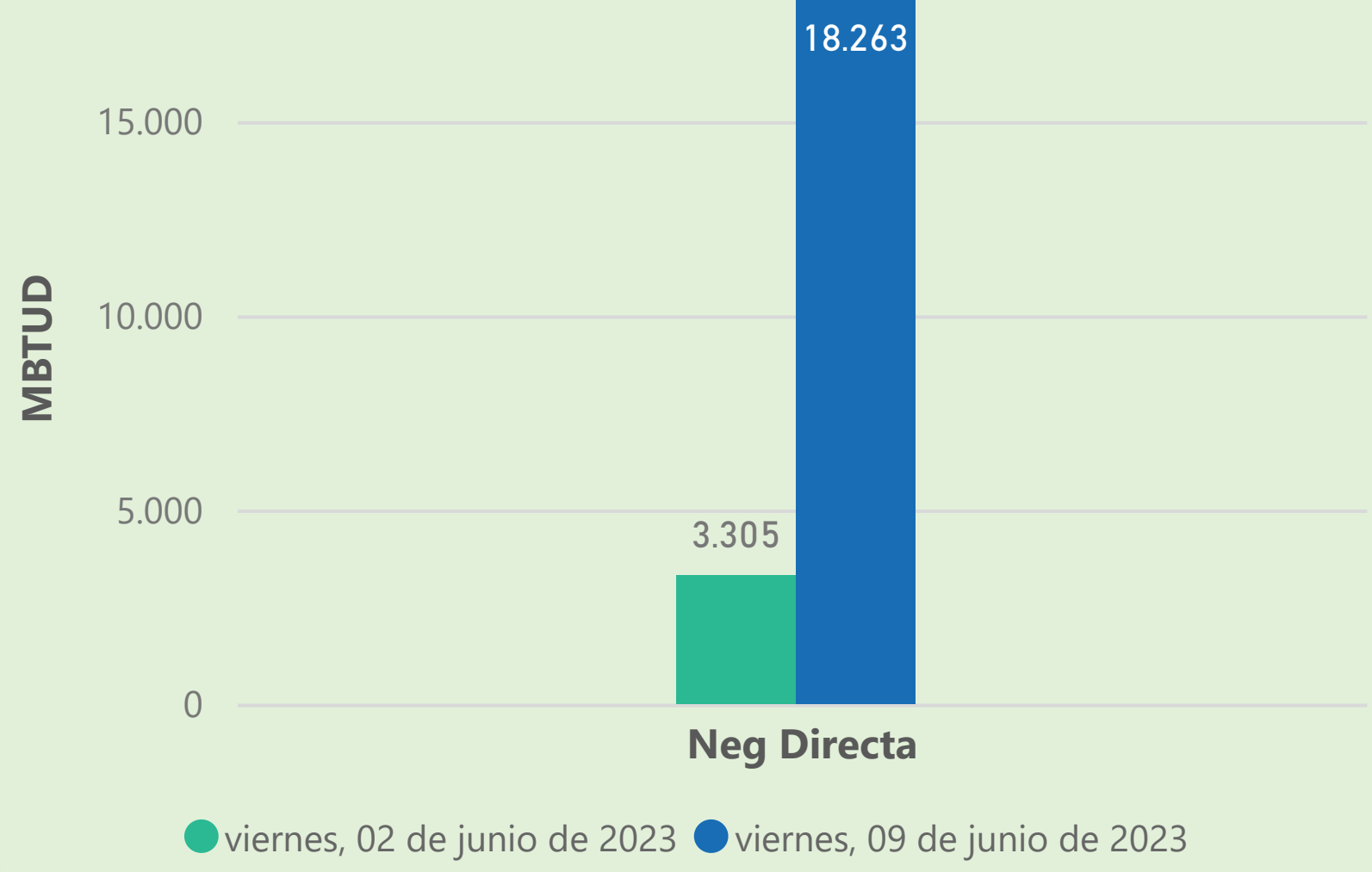
917

Las posibles diferencias presentadas entre el total de energía inyectada y total de entregas a usuarios finales puede ser ocasionada por almacenamientos en el sistema de transporte (empaquetamientos), pérdidas y consumos no reportados.

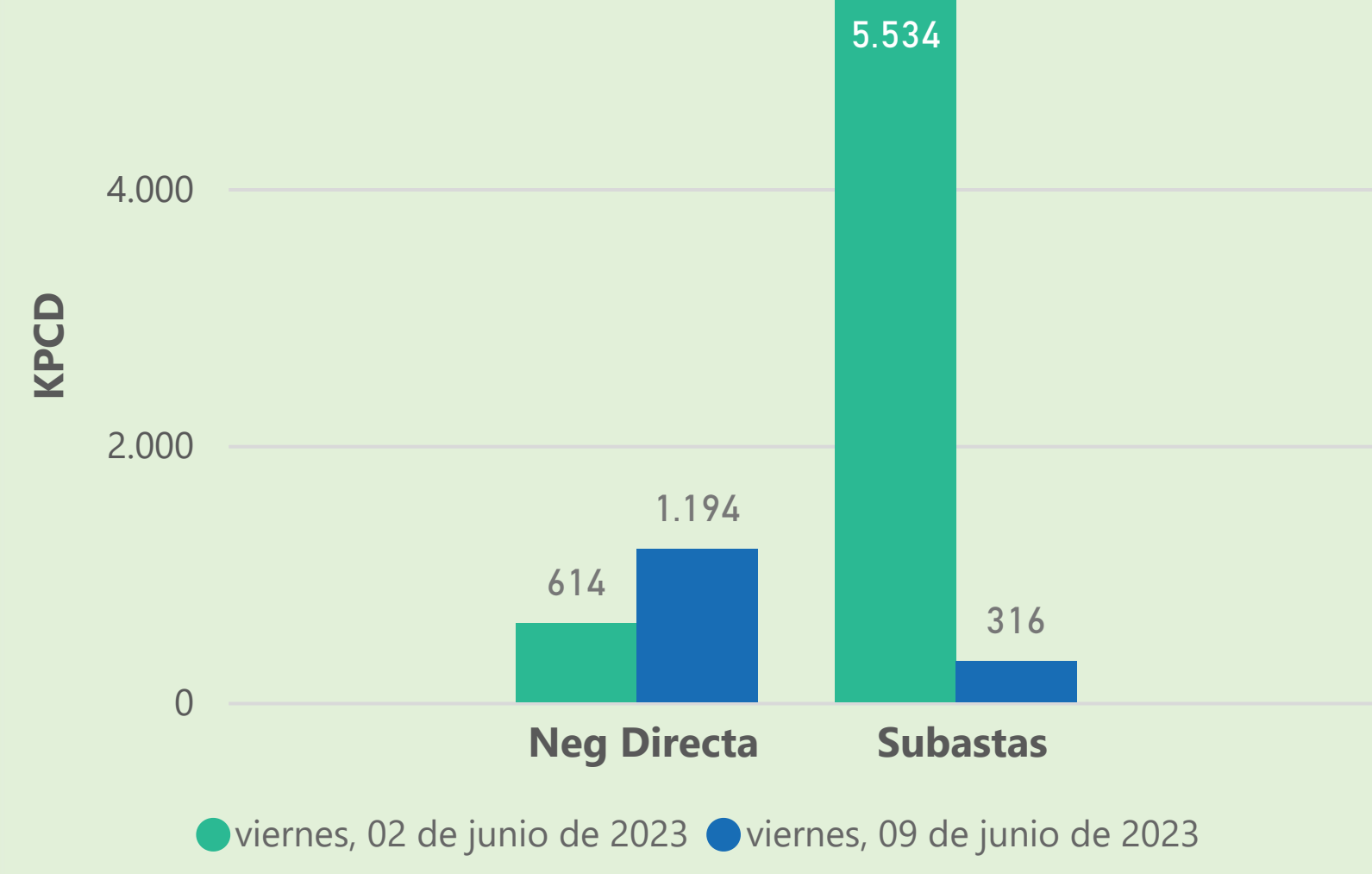


### MERCADO SECUNDARIO

#### Suministro



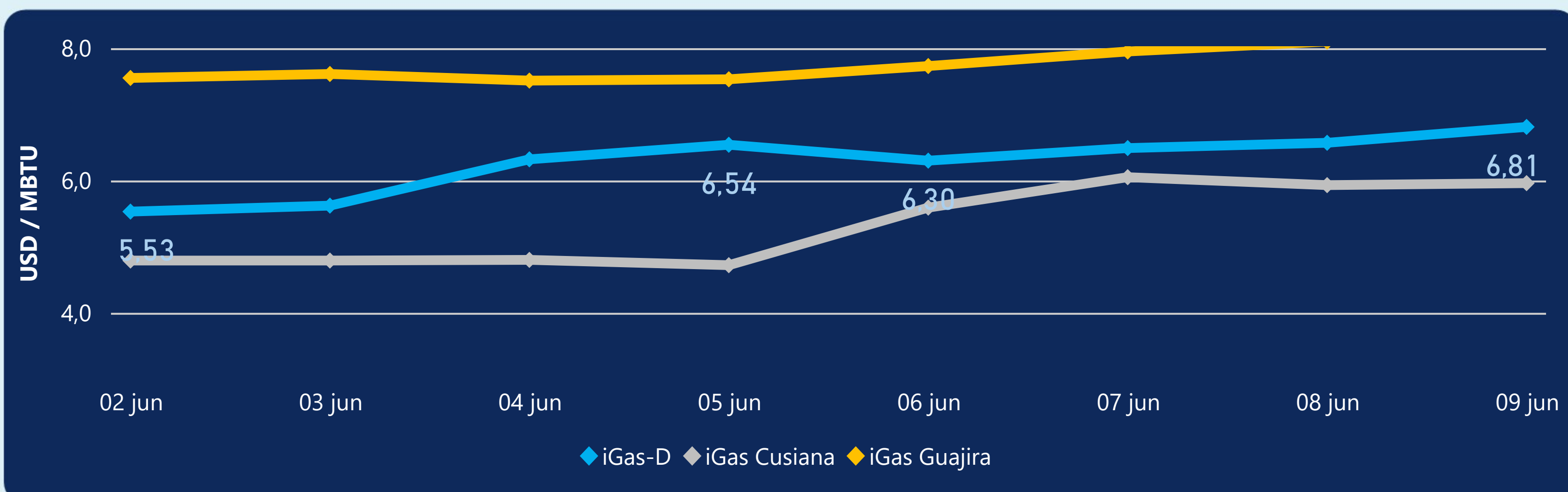
#### Transporte



Se registraron contratos de suministro, realizados en negociación directa por 18263 MBTUD. Por capacidad de transporte se registraron contratos, realizados en negociación directa por 1194 KPCD y en subastas por 316 KPCD. En total la capacidad de transporte registrada fue de 1510 KPCD.



### PRECIOS



El indicador de precios i-Gas presenta un incremento del 3,65%, alcanzando un valor de 6,81 USD/MBTU. El precio para entrega en la Guajira presenta un incremento del 3,33%, alcanzando un valor de 8,37 USD/MBTU. El precio para entrega en Cusiana presenta un incremento del 0,51%, alcanzando un valor de 5,96 USD/MBTU.

9 de junio 2023



Henry Hub

**2,35**

USD/MBTU



LNG  
Japón - Corea

**9,21**

USD/MBTU





## COMPORTAMIENTO SUBASTA ÚSELO O VÉNDALO DE CORTO PLAZO



### Suministro de Gas Natural\*

Variación en el número de adjudicaciones

**0%**

Variación en las cantidades adjudicadas

**150%**



\*Cálculo realizado comparando el promedio del último y penúltimo día adjudicado



### Puntos de Entrega Adjudicados

28 de julio de 2022

22 de septiembre de 2022

Punto entrega	Cantidad (MBTUD)	Número de adjudicaciones	Precio* (USD/MBTU)
CUSIANA	200	1	ND

Punto entrega	Cantidad (MBTUD)	Número de adjudicaciones	Precio* (USD/MBTU)
CUSIANA	500	1	ND



### Rutas de Transporte Adjudicadas

2 de junio 2023

9 de junio 2023

Ruta	Capacidad (KPCD)	Precio* (USD/KPC)
COGUA - SABANA_F	132	ND
CUSIANA - EL PORVENIR	1.569	ND
CUSIANA - OCOA	211	ND
CUSIANA - SABANA_F	548	ND
EL PORVENIR - LA BELLEZA	1.569	ND
LA BELLEZA - COGUA	134	ND
LA BELLEZA - VASCONIA	1.569	ND

Ruta	Capacidad (KPCD)	Precio* (USD/KPC)
LA BELLEZA - COGUA	133	ND
CUSIANA - OCOA	276	ND
COGUA - SABANA_F	132	ND



### Capacidad de transporte\*

Variación en el número de adjudicaciones

**-57 %** ↓

Variación en las cantidades adjudicadas

**-91 %** ↓

\*Cálculo realizado comparando el promedio del día anterior con el mismo día de la semana anterior