

AL DÍA CON EL GESTOR

11 de junio 2023



ENERGÍA TOMADA DEL SISTEMA NACIONAL DE TRANSPORTE

3 de junio de 2023

926 GBTUD



-5,91 %

10 de junio 2023

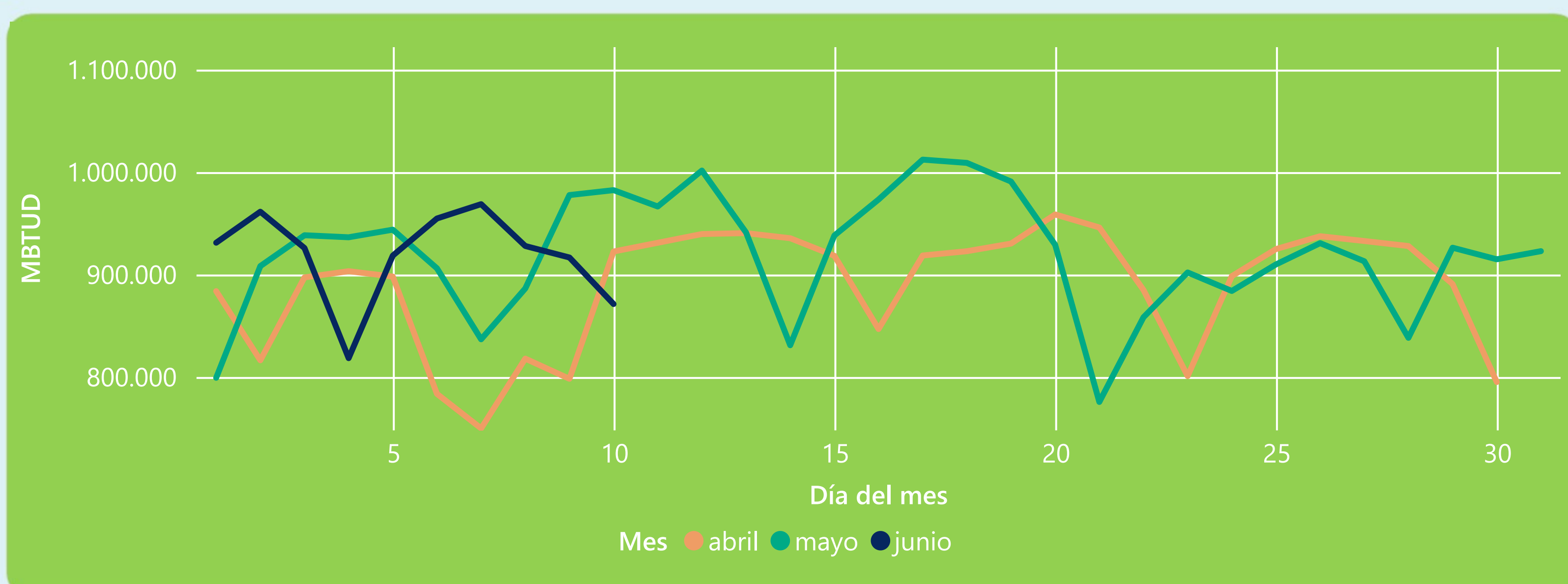
871 GBTUD

Se registra una reducción de la cantidad de energía tomada en un -5,91%, respecto al sábado de la semana pasada.

*Cálculo realizado comparando el promedio del día anterior con el mismo día de la semana anterior



ENERGÍA TOMADA DEL SISTEMA NACIONAL DE TRANSPORTE



La energía tomada se redujo un -11,32% respecto al mes de Mayo.

La energía tomada se redujo un -5,56% respecto al mes de Abril.



INFORMACIÓN OPERATIVA POR SISTEMA

9 de junio 2023

Energía inyectada

Energía tomada

Costa

323

364

Interior

534

553

Total

857

917

10 de junio 2023

Energía inyectada

Energía tomada

Costa

336

343

Interior

515

528

Total

851

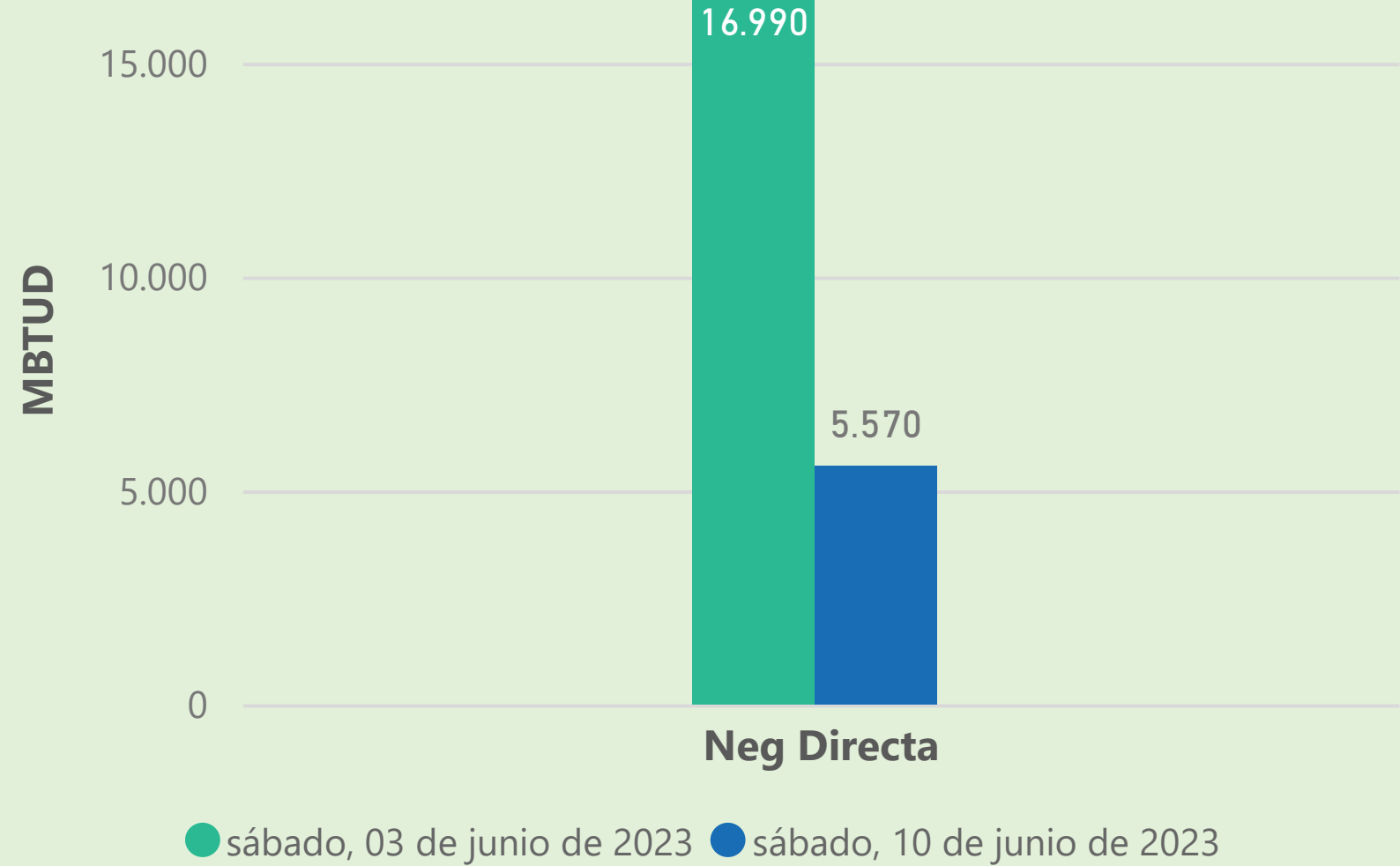
871

Las posibles diferencias presentadas entre el total de energía inyectada y total de entregas a usuarios finales puede ser ocasionada por almacenamientos en el sistema de transporte (empaquetamientos), pérdidas y consumos no reportados.

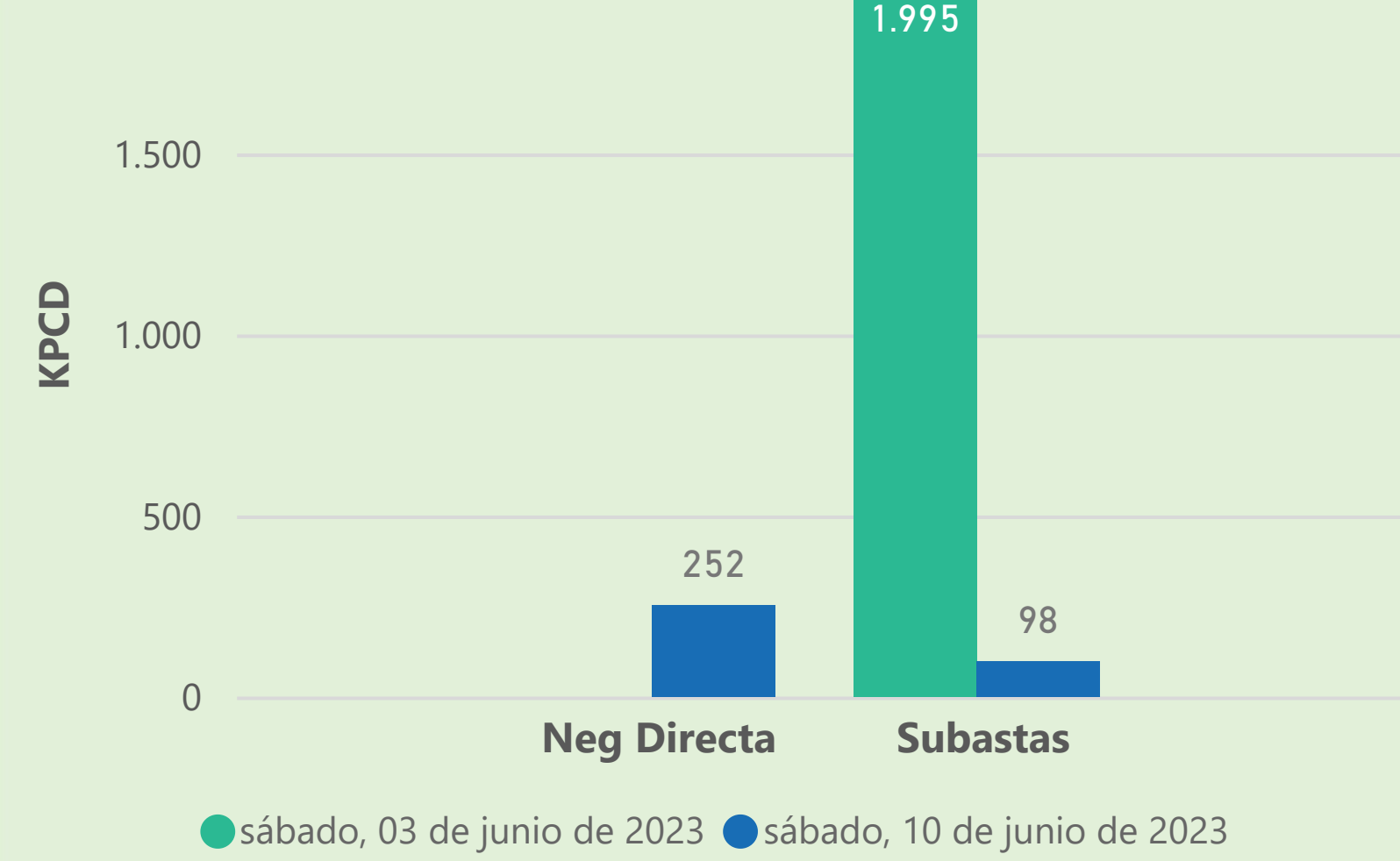


MERCADO SECUNDARIO

Suministro



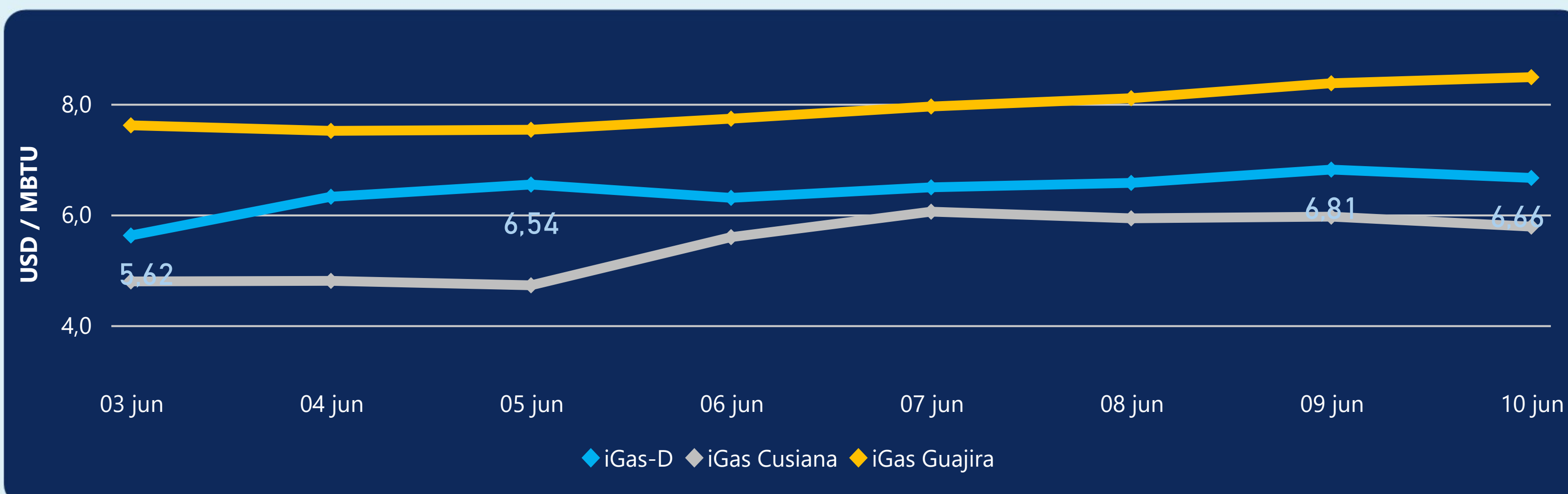
Transporte



Se registraron contratos de suministro, realizados en negociación directa por 5570 MBTUD. Por capacidad de transporte se registraron contratos, realizados en negociación directa por 252 KPCD y en subastas por 98 KPCD. En total la capacidad de transporte registrada fue de 350 KPCD.



PRECIOS



El indicador de precios i-Gas presenta una reducción del -2,2%, alcanzando un valor de 6,66 USD/MBTU. El precio para entrega en la Guajira presenta un incremento del 1,31%, alcanzando un valor de 8,48 USD/MBTU. El precio para entrega en Cusiana presenta una reducción del -3,02%, alcanzando un valor de 5,78 USD/MBTU.

10 de junio 2023

Henry Hub



2,25

USD/MBTU



LNG
Japón - Corea



9,25

USD/MBTU





COMPORTAMIENTO SUBASTA ÚSELO O VÉNDALO DE CORTO PLAZO



Suministro de Gas Natural*

Variación en el número de adjudicaciones

0%

Variación en las cantidades adjudicadas

150%



*Cálculo realizado comparando el promedio del último y penúltimo día adjudicado



Puntos de Entrega Adjudicados

28 de julio de 2022

22 de septiembre de 2022

Punto entrega	Cantidad (MBTUD)	Número de adjudicaciones	Precio* (USD/MBTU)
CUSIANA	200	1	ND

Punto entrega	Cantidad (MBTUD)	Número de adjudicaciones	Precio* (USD/MBTU)
CUSIANA	500	1	ND



Rutas de Transporte Adjudicadas

3 de junio 2023

10 de junio 2023

Ruta	Capacidad (KPCD)	Precio* (USD/KPC)
COGUA - SABANA_F	54	ND
CUSIANA - OCOA	313	ND
CUSIANA - VASCONIA	1.574	ND
LA BELLEZA - COGUA	54	ND

Ruta	Capacidad (KPCD)	Precio* (USD/KPC)
LA BELLEZA - COGUA	49	ND
CUSIANA - OCOA	276	ND
COGUA - SABANA_F	49	ND



Capacidad de transporte*

Variación en el número de adjudicaciones

-25 % ↓

Variación en las cantidades adjudicadas

-81 % ↓

*Cálculo realizado comparando el promedio del día anterior con el mismo día de la semana anterior