

AL DÍA CON EL GESTOR

15 de junio 2023

ENERGÍA TOMADA DEL SISTEMA NACIONAL DE TRANSPORTE

7 de junio de 2023

969 GBTUD



-0,94 %

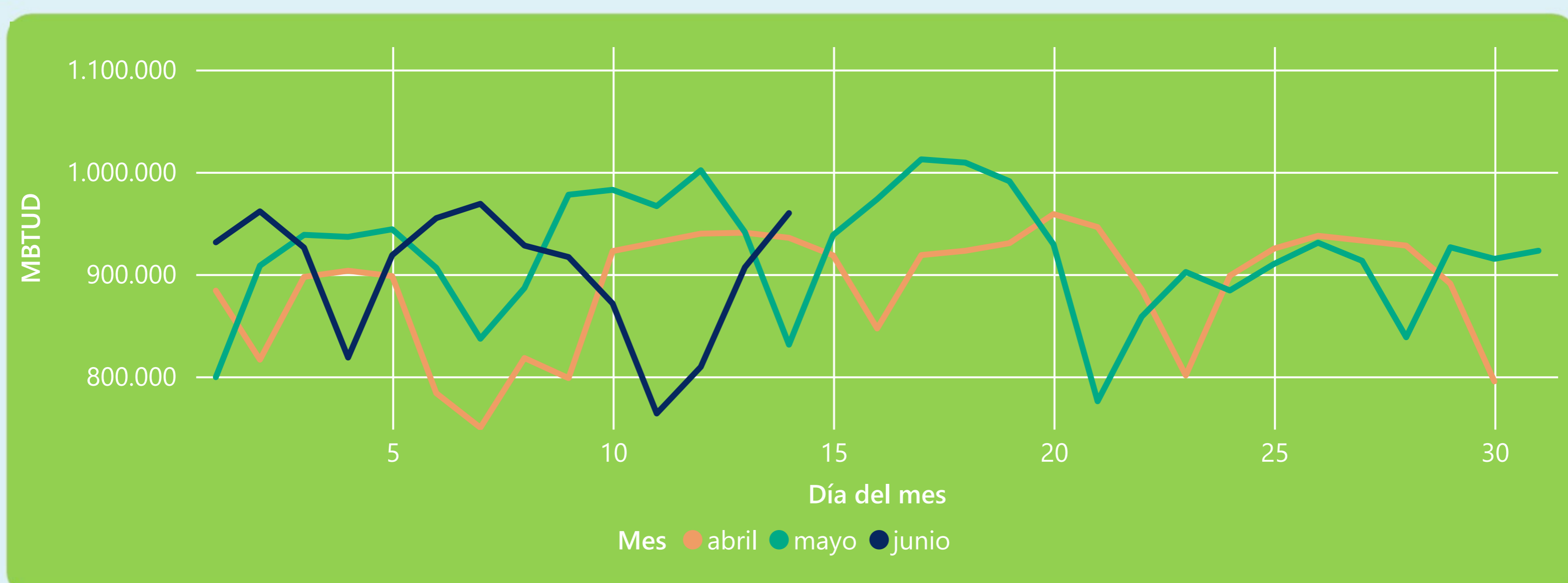
14 de junio 2023

960 GBTUD

Se registra una reducción de la cantidad de energía tomada en un -0,94%, respecto al miércoles de la semana pasada.

*Cálculo realizado comparando el promedio del día anterior con el mismo día de la semana anterior

ENERGÍA TOMADA DEL SISTEMA NACIONAL DE TRANSPORTE



La energía tomada aumentó un 15,48% respecto al mes de Mayo.

La energía tomada aumentó un 2,59% respecto al mes de Abril.

INFORMACIÓN OPERATIVA POR SISTEMA

13 de junio 2023

Energía inyectada

Energía tomada

Costa

371

374

Interior

565

533

Total

936

907

14 de junio 2023

Energía inyectada

Energía tomada

Costa

386

403

Interior

550

557

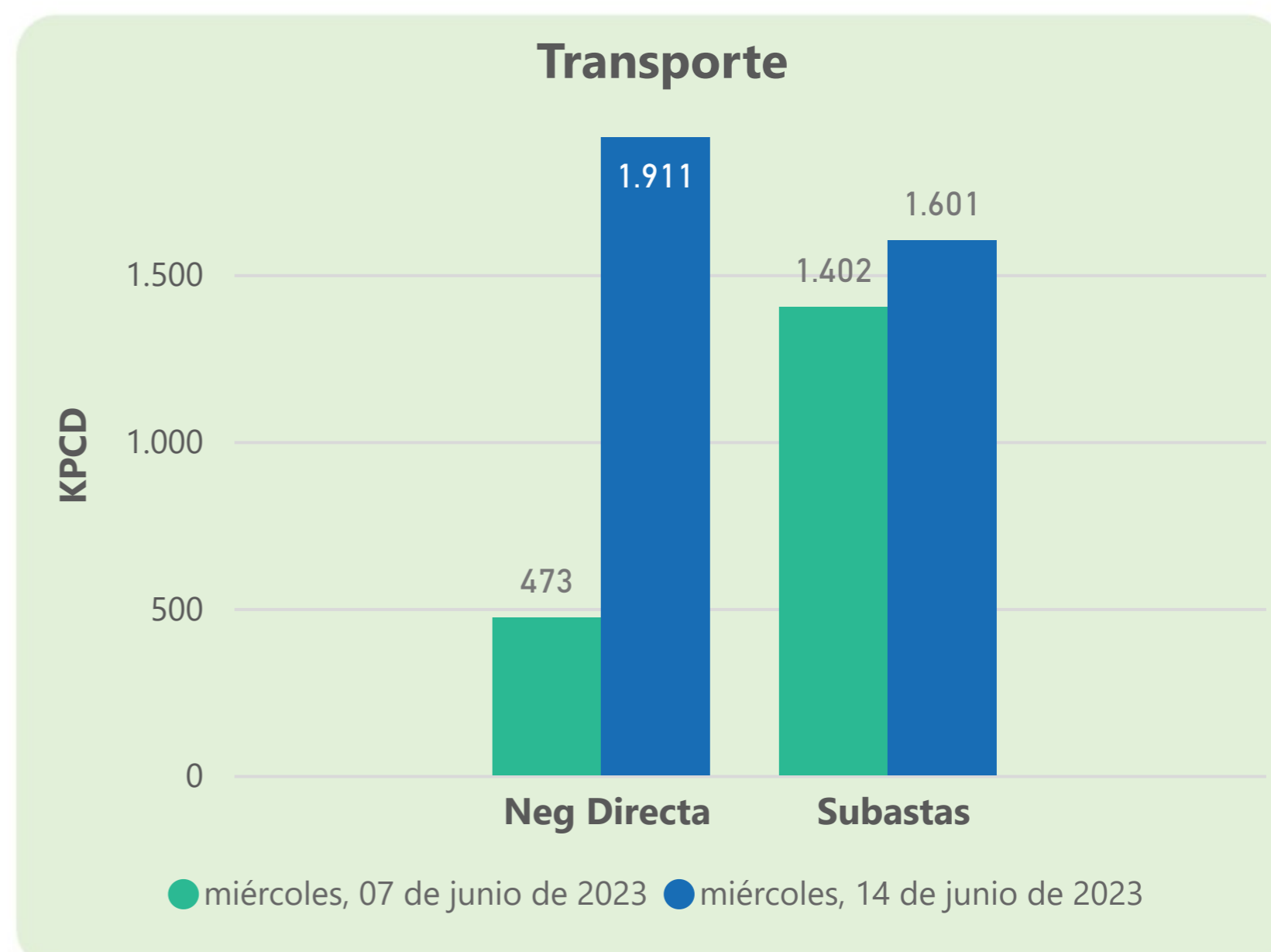
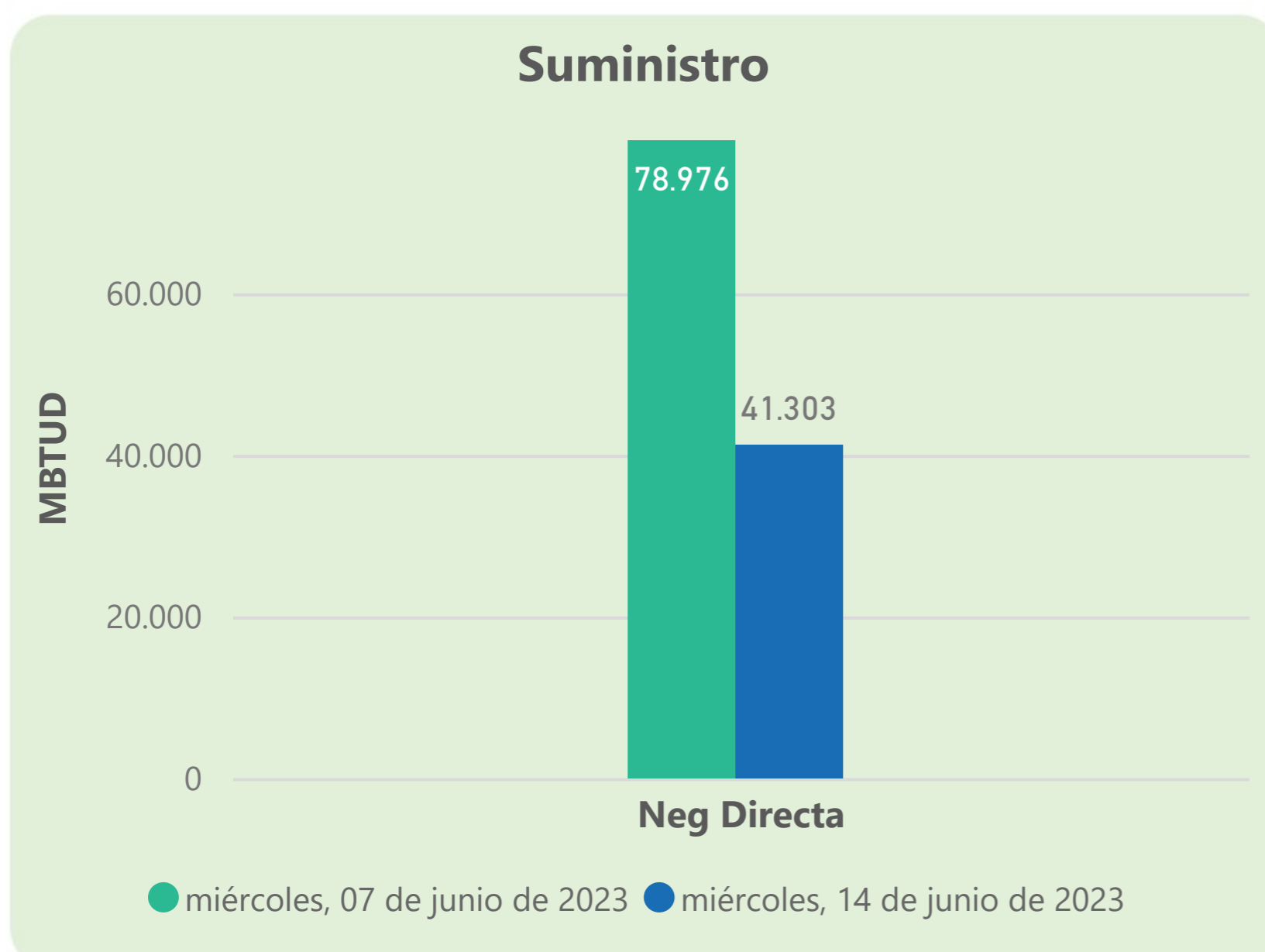
Total

936

960

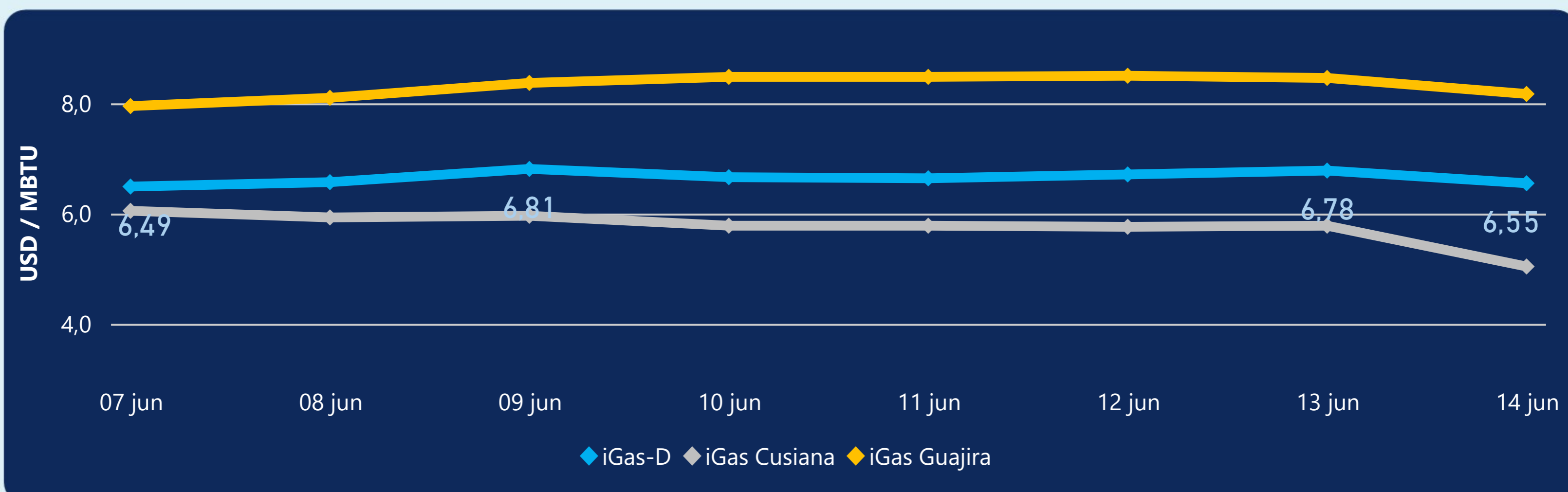
Las posibles diferencias presentadas entre el total de energía inyectada y total de entregas a usuarios finales puede ser ocasionada por almacenamientos en el sistema de transporte (empaquetamientos), pérdidas y consumos no reportados.

MERCADO SECUNDARIO



Se registraron contratos de suministro, realizados en negociación directa por 41303 MBTUD. Por capacidad de transporte se registraron contratos, realizados en negociación directa por 1911 KPCD y en subastas por 1601 KPCD. En total la capacidad de transporte registrada fue de 3512 KPCD.

PRECIOS



El indicador de precios i-Gas presenta una reducción del -3,39%, alcanzando un valor de 6,55 USD/MBTU. El precio para entrega en la Guajira presenta una reducción del -3,43%, alcanzando un valor de 8,17 USD/MBTU. El precio para entrega en Cusiana presenta una reducción del -12,8%, alcanzando un valor de 5,04 USD/MBTU.

14 de junio 2023

Henry Hub



2,34



USD/MBTU

LNG
Japón - Corea



9,40



USD/MBTU



COMPORTAMIENTO SUBASTA ÚSELO O VÉNDALO DE CORTO PLAZO



Suministro de Gas Natural*

Variación en el número de adjudicaciones

0%

Variación en las cantidades adjudicadas

150%



*Cálculo realizado comparando el promedio del último y penúltimo día adjudicado



Puntos de Entrega Adjudicados

28 de julio de 2022

22 de septiembre de 2022

Punto entrega	Cantidad (MBTUD)	Número de adjudicaciones	Precio* (USD/MBTU)
CUSIANA	200	1	ND

Punto entrega	Cantidad (MBTUD)	Número de adjudicaciones	Precio* (USD/MBTU)
CUSIANA	500	1	ND



Rutas de Transporte Adjudicadas

7 de junio 2023

14 de junio 2023

Ruta	Capacidad (KPCD)	Precio* (USD/KPC)
COGUA - SABANA_F	168	ND
CUSIANA - OCOA	130	ND
CUSIANA - SABANA_F	473	ND
CUSIANA - VASCONIA	489	ND
LA BELLEZA - COGUA	168	ND

Ruta	Capacidad (KPCD)	Precio* (USD/KPC)
LA BELLEZA - COGUA	150	ND
CUSIANA - VASCONIA	702	ND
CUSIANA - SABANA_F	602	ND
CUSIANA - OCOA	1	ND
COGUA - SABANA_F	149	ND



Capacidad de transporte*

Variación en el número de adjudicaciones

0 %

Variación en las cantidades adjudicadas

12 %



*Cálculo realizado comparando el promedio del día anterior con el mismo día de la semana anterior