

AL DÍA CON EL GESTOR

16 de junio 2023

ENERGÍA TOMADA DEL SISTEMA NACIONAL DE TRANSPORTE

8 de junio de 2023

928 GBTUD



3,39 %

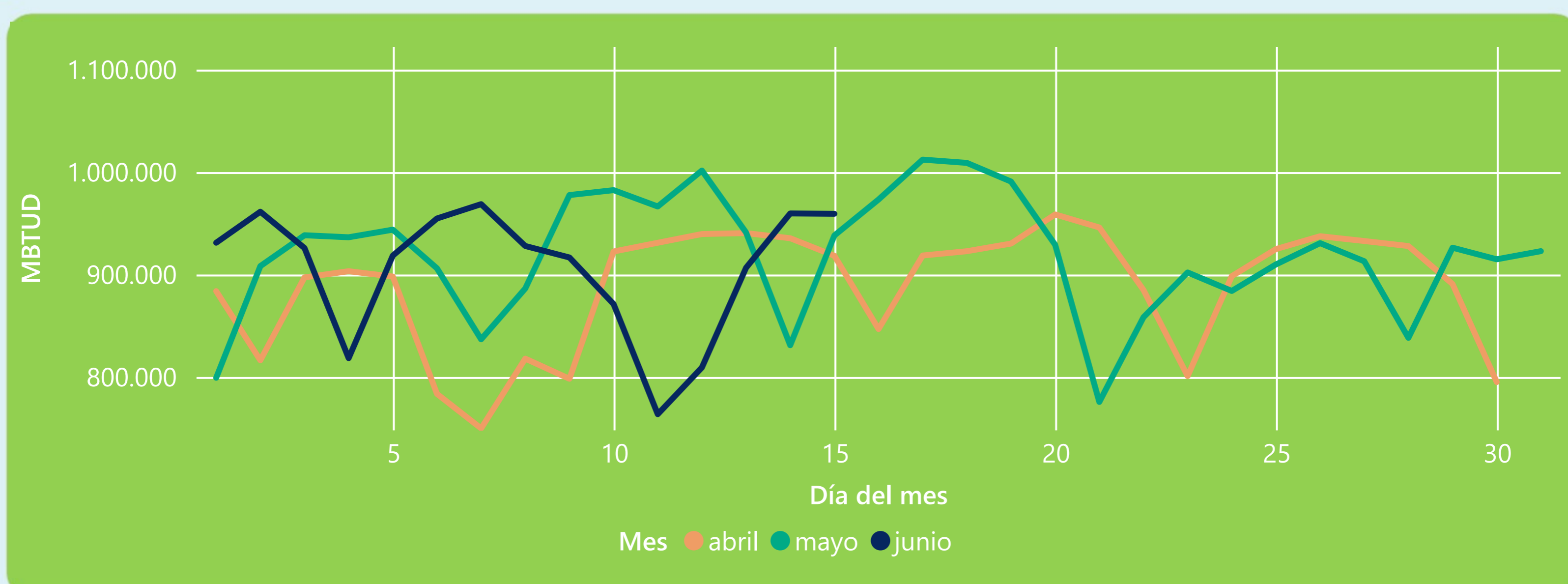
15 de junio 2023

959 GBTUD

Se registra un incremento de la cantidad de energía tomada de 3,39%, respecto al jueves de la semana pasada.

*Cálculo realizado comparando el promedio del día anterior con el mismo día de la semana anterior

ENERGÍA TOMADA DEL SISTEMA NACIONAL DE TRANSPORTE



La energía tomada aumentó un 2,26% respecto al mes de Mayo.

La energía tomada aumentó un 4,46% respecto al mes de Abril.

INFORMACIÓN OPERATIVA POR SISTEMA

14 de junio 2023

Energía inyectada

Energía tomada

Costa

386

403

Interior

550

557

Total

936

960

15 de junio 2023

Energía inyectada

Energía tomada

Costa

387

399

Interior

527

561

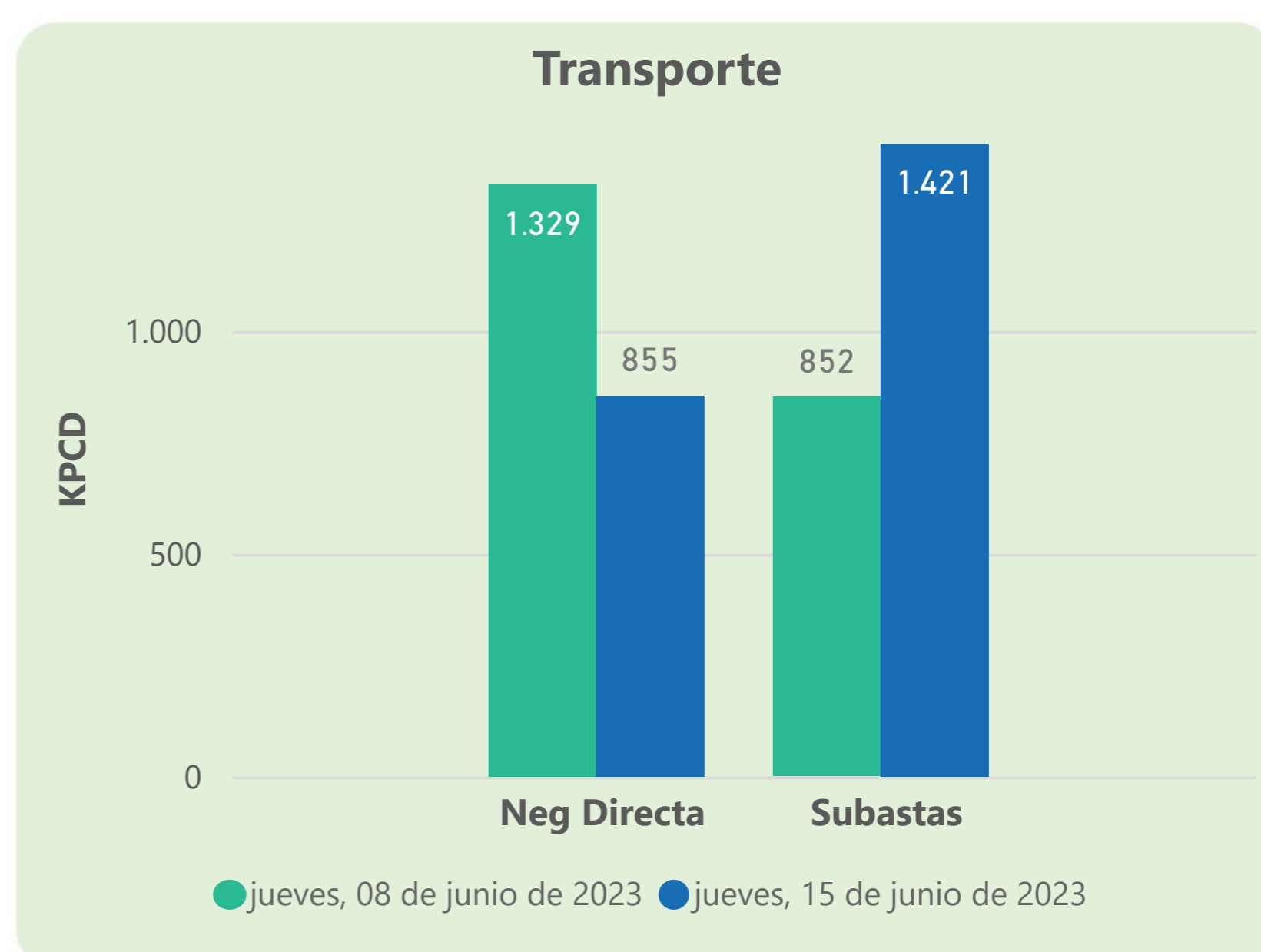
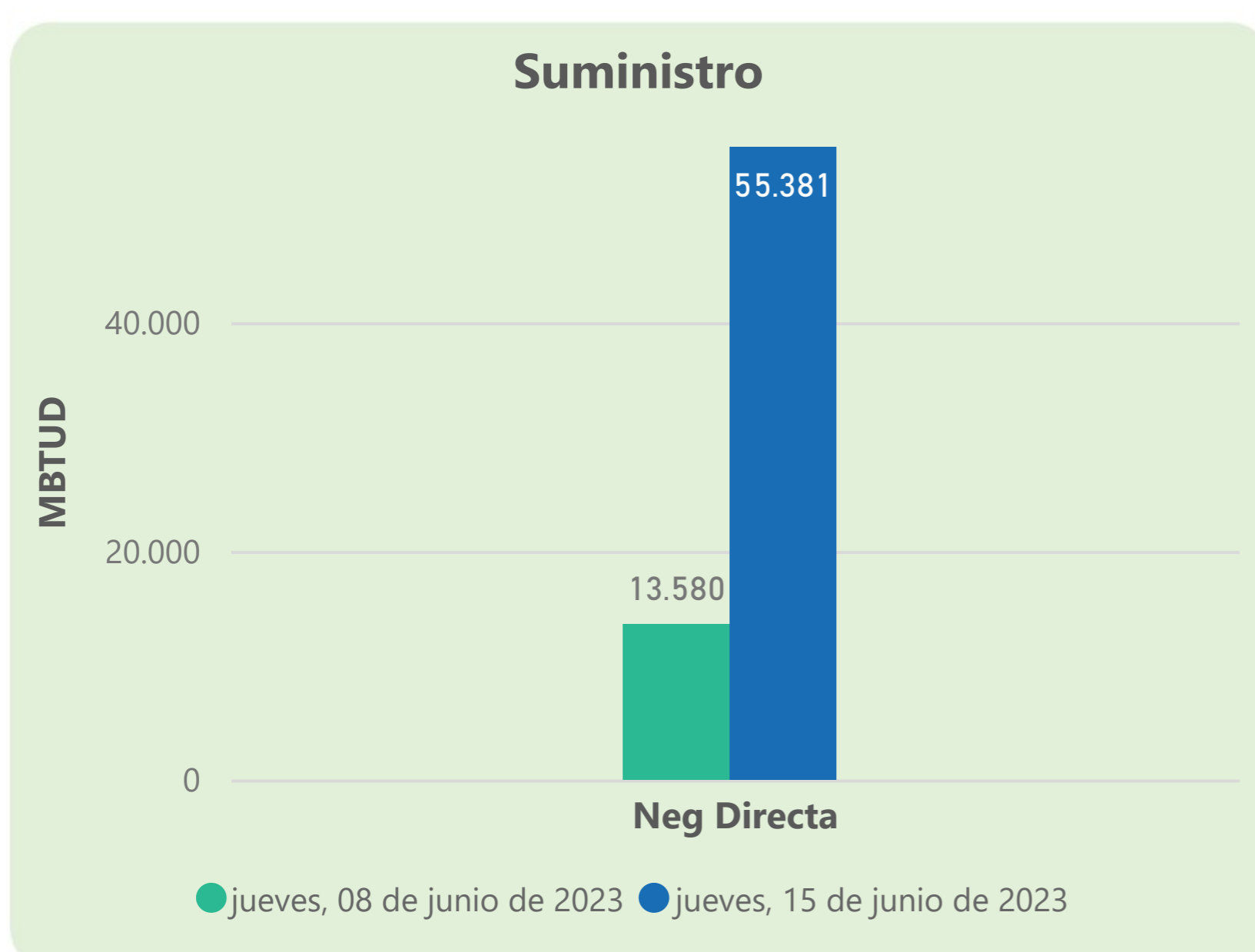
Total

914

959

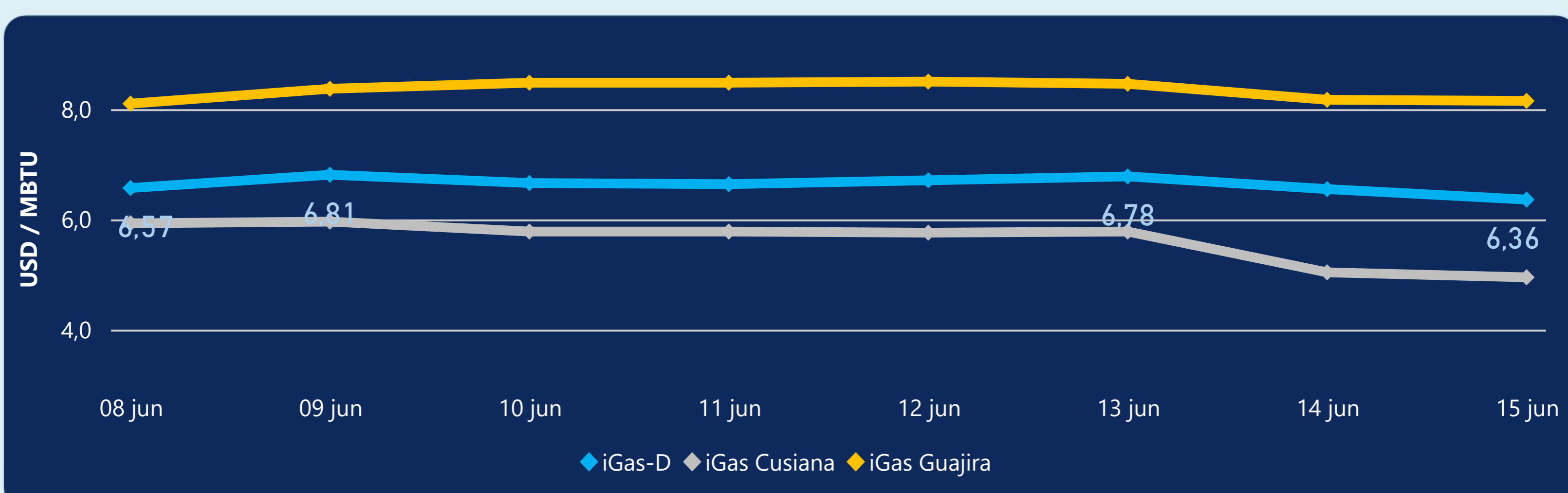
Las posibles diferencias presentadas entre el total de energía inyectada y total de entregas a usuarios finales puede ser ocasionada por almacenamientos en el sistema de transporte (empaquetamientos), pérdidas y consumos no reportados.

MERCADO SECUNDARIO



Se registraron contratos de suministro, realizados en negociación directa por 55381 MBTUD. Por capacidad de transporte se registraron contratos, realizados en negociación directa por 855 KPCD y en subastas por 1421 KPCD. En total la capacidad de transporte registrada fue de 2276 KPCD.

PRECIOS



El indicador de precios i-Gas presenta una reducción del -2,9%, alcanzando un valor de 6,36 USD/MBTU. El precio para entrega en la Guajira presenta una reducción del -0,24%, alcanzando un valor de 8,15 USD/MBTU. El precio para entrega en Cusiana presenta una reducción del -1,79%, alcanzando un valor de 4,95 USD/MBTU.

15 de junio 2023

Henry Hub



2,53



USD/MBTU

LNG
Japón - Corea



13,69



USD/MBTU



COMPORTAMIENTO SUBASTA ÚSELO O VÉNDALO DE CORTO PLAZO



Suministro de Gas Natural*

Variación en el número de adjudicaciones

0%

Variación en las cantidades adjudicadas

150%



*Cálculo realizado comparando el promedio del último y penúltimo día adjudicado



Puntos de Entrega Adjudicados

28 de julio de 2022

22 de septiembre de 2022

Punto entrega	Cantidad (MBTUD)	Número de adjudicaciones	Precio* (USD/MBTU)
CUSIANA	200	1	ND

Punto entrega	Cantidad (MBTUD)	Número de adjudicaciones	Precio* (USD/MBTU)
CUSIANA	500	1	ND



Rutas de Transporte Adjudicadas

8 de junio 2023

15 de junio 2023

Ruta	Capacidad (KPCD)	Precio* (USD/KPC)
COGUA - SABANA_F	133	ND
CUSIANA - OCOA	241	ND
CUSIANA - SABANA_F	346	ND
LA BELLEZA - COGUA	133	ND

Ruta	Capacidad (KPCD)	Precio* (USD/KPC)
LA BELLEZA - COGUA	141	ND
CUSIANA - VASCONIA	685	ND
CUSIANA - SABANA_F	454	ND
CUSIANA - APIAY	350	ND
COGUA - SABANA_F	141	ND



Capacidad de transporte*

Variación en el número de adjudicaciones

25 %



Variación en las cantidades adjudicadas

108 %



*Cálculo realizado comparando el promedio del día anterior con el mismo día de la semana anterior