

## AL DÍA CON EL GESTOR

20 de junio 2023

### ENERGÍA TOMADA DEL SISTEMA NACIONAL DE TRANSPORTE

12 de junio de 2023

**809 GBTUD**



**11,17 %**

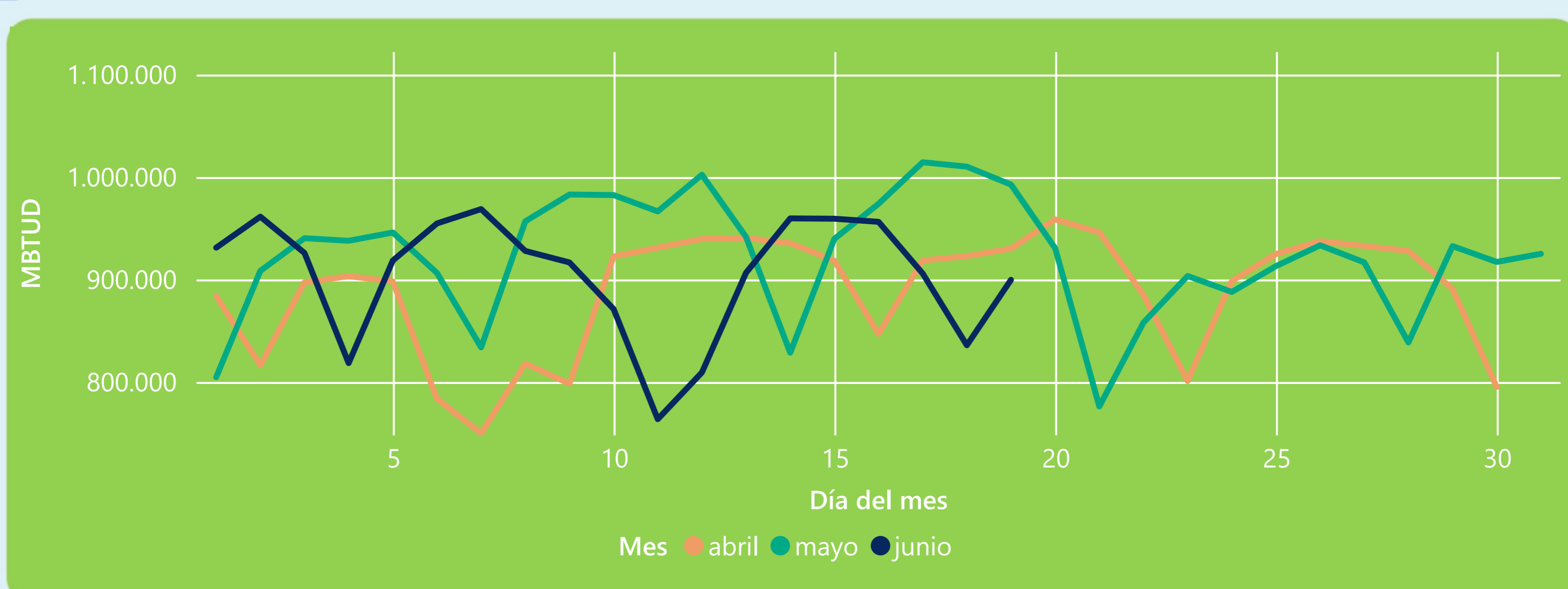
19 de junio 2023

**900 GBTUD**

Se registra un incremento de la cantidad de energía tomada de 11,17%, respecto al lunes de la semana pasada.

\*Cálculo realizado comparando el promedio del día anterior con el mismo día de la semana anterior

### ENERGÍA TOMADA DEL SISTEMA NACIONAL DE TRANSPORTE



La energía tomada se redujo un -9,36% respecto al mes de Mayo.

La energía tomada se redujo un -3,28% respecto al mes de Abril.

### INFORMACIÓN OPERATIVA POR SISTEMA

18 de junio 2023

**Energía inyectada**

**Energía tomada**

**Costa**

374

375

**Interior**

572

461

**Total**

946

836

19 de junio 2023

**Energía inyectada**

**Energía tomada**

**Costa**

365

376

**Interior**

560

523

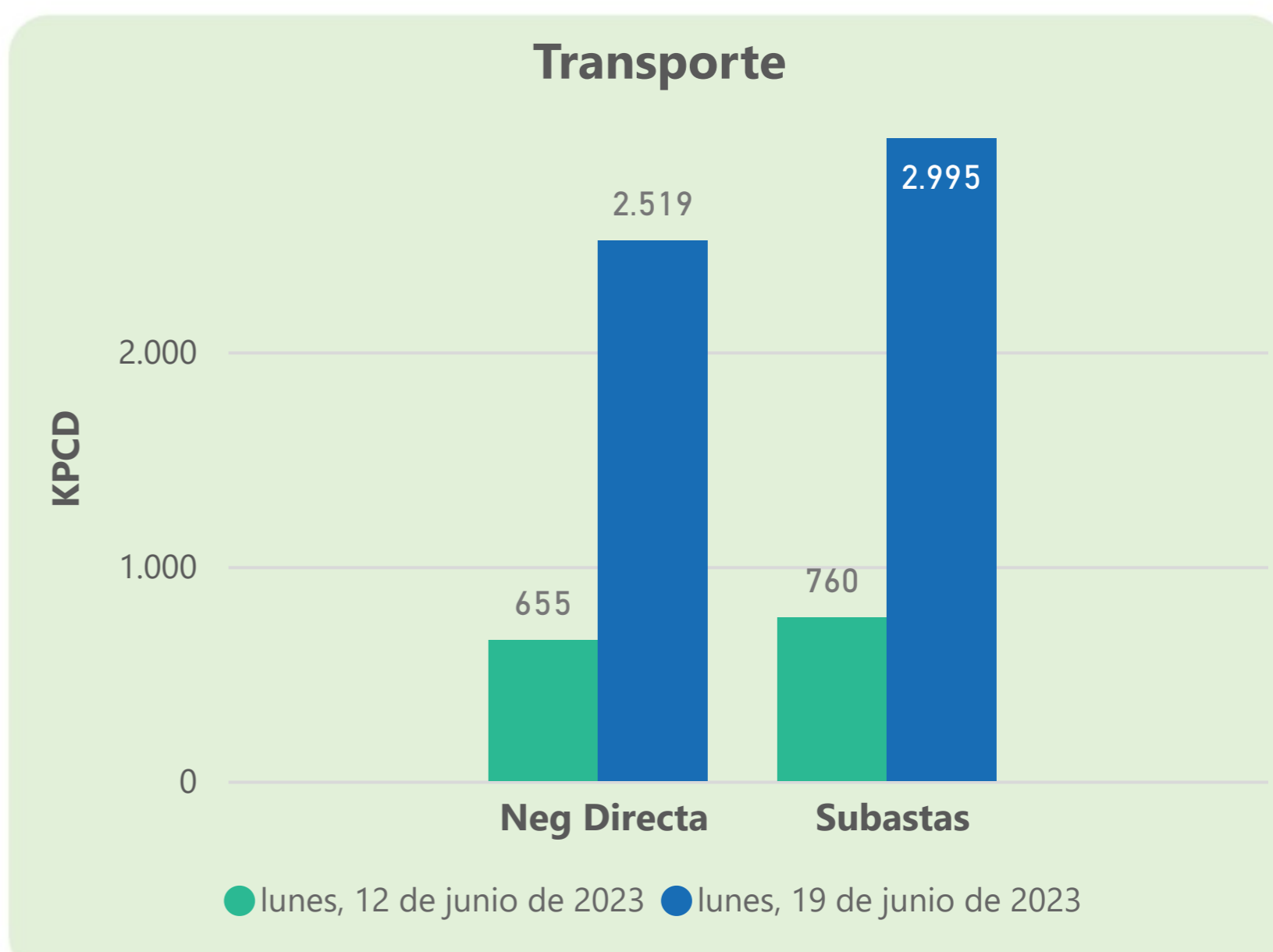
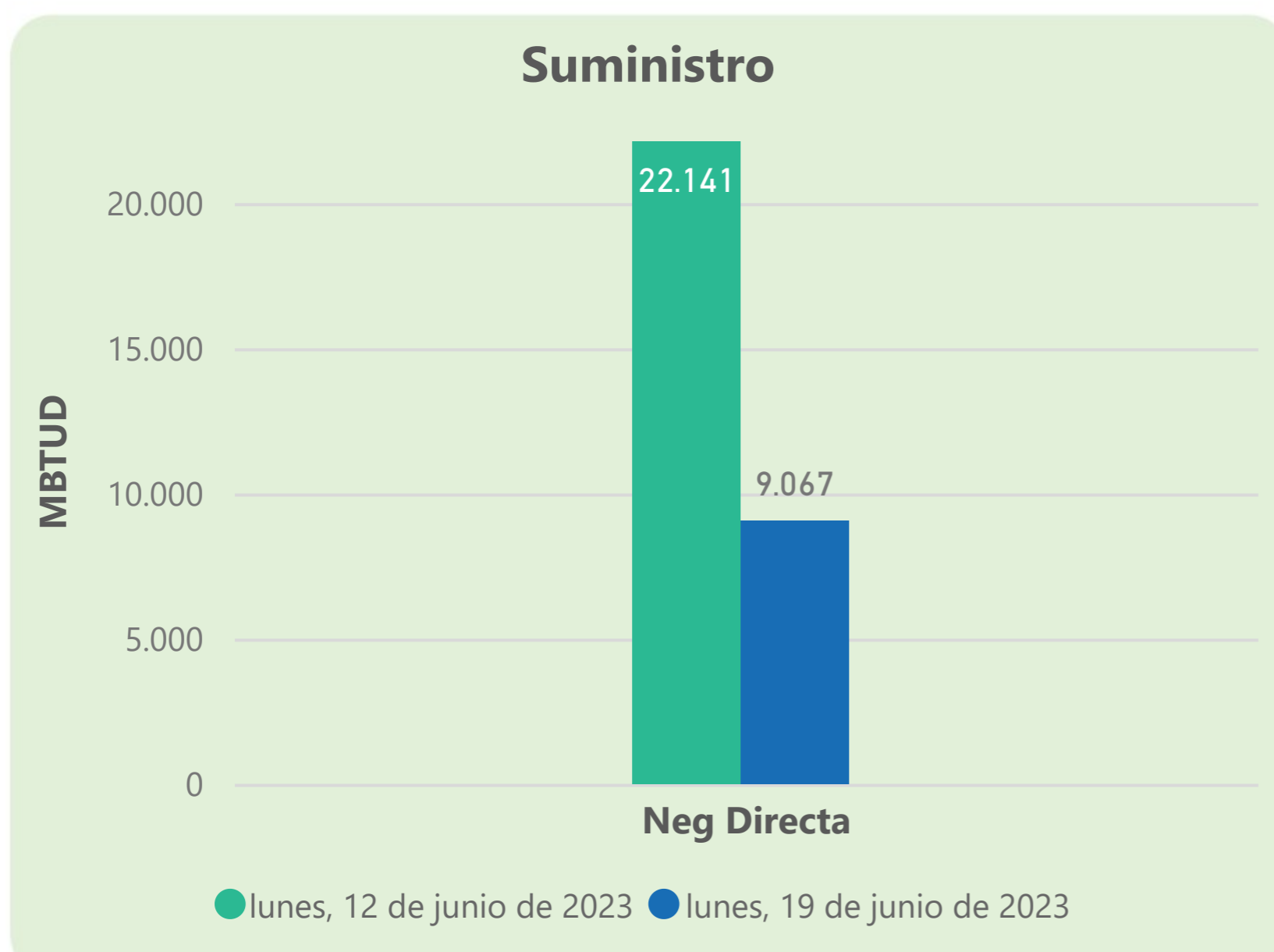
**Total**

924

900

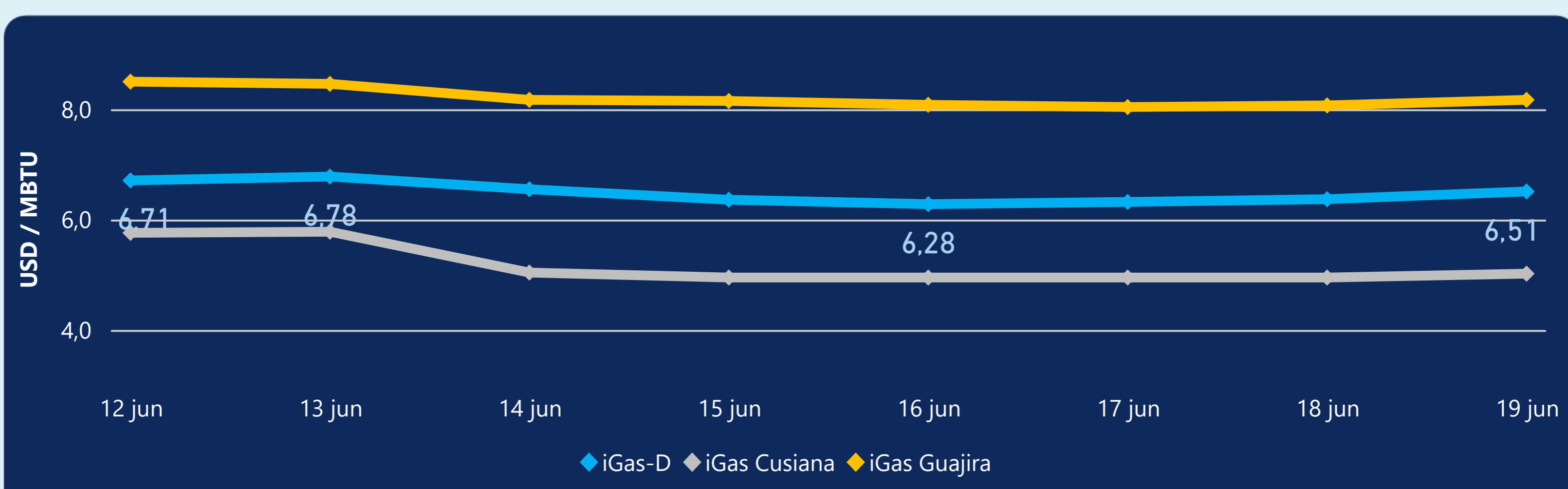
Las posibles diferencias presentadas entre el total de energía inyectada y total de entregas a usuarios finales puede ser ocasionada por almacenamientos en el sistema de transporte (empaquetamientos), pérdidas y consumos no reportados.

### MERCADO SECUNDARIO



Se registraron contratos de suministro, realizados en negociación directa por 9067 MBTUD. Por capacidad de transporte se registraron contratos, realizados en negociación directa por 2519 KPCD y en subastas por 2995 KPCD. En total la capacidad de transporte registrada fue de 5514 KPCD.

### PRECIOS



El indicador de precios i-Gas presenta un incremento del 2,2%, alcanzando un valor de 6,51 USD/MBTU. El precio para entrega en la Guajira presenta un incremento del 1,24%, alcanzando un valor de 8,17 USD/MBTU. El precio para entrega en Cusiana presenta un incremento del 1,41%, alcanzando un valor de 5,02 USD/MBTU.

19 de junio 2023

Henry Hub



**2,63**



USD/MBTU

LNG  
Japón - Corea



**11,20**



USD/MBTU



## COMPORTAMIENTO SUBASTA ÚSELO O VÉNDALO DE CORTO PLAZO



### Suministro de Gas Natural\*

Variación en el número de adjudicaciones

**0%**

Variación en las cantidades adjudicadas

**150%**



\*Cálculo realizado comparando el promedio del último y penúltimo día adjudicado



### Puntos de Entrega Adjudicados

28 de julio de 2022

22 de septiembre de 2022

| Punto entrega | Cantidad (MBTUD) | Número de adjudicaciones | Precio* (USD/MBTU) |
|---------------|------------------|--------------------------|--------------------|
| CUSIANA       | 200              | 1                        | ND                 |

| Punto entrega | Cantidad (MBTUD) | Número de adjudicaciones | Precio* (USD/MBTU) |
|---------------|------------------|--------------------------|--------------------|
| CUSIANA       | 500              | 1                        | ND                 |



### Rutas de Transporte Adjudicadas

12 de junio 2023

19 de junio 2023

| Ruta               | Capacidad (KPCD) | Precio* (USD/KPC) |
|--------------------|------------------|-------------------|
| COGUA - SABANA_F   | 132              | ND                |
| CUSIANA - OCOA     | 259              | ND                |
| CUSIANA - SABANA_F | 237              | ND                |
| LA BELLEZA - COGUA | 132              | ND                |

| Ruta                  | Capacidad (KPCD) | Precio* (USD/KPC) |
|-----------------------|------------------|-------------------|
| SEBASTOPOL - VASCONIA | 290              | ND                |
| LA BELLEZA - COGUA    | 112              | ND                |
| CUSIANA - VASCONIA    | 1.991            | ND                |
| CUSIANA - SABANA_F    | 431              | ND                |
| CUSIANA - OCOA        | 59               | ND                |
| COGUA - SABANA_F      | 112              | ND                |



### Capacidad de transporte\*

Variación en el número de adjudicaciones

**50 %**



Variación en las cantidades adjudicadas

**294 %**



\*Cálculo realizado comparando el promedio del día anterior con el mismo día de la semana anterior