

AL DÍA CON EL GESTOR

21 de junio 2023

ENERGÍA TOMADA DEL SISTEMA NACIONAL DE TRANSPORTE

13 de junio de 2023

907 GBTUD



8,57 %

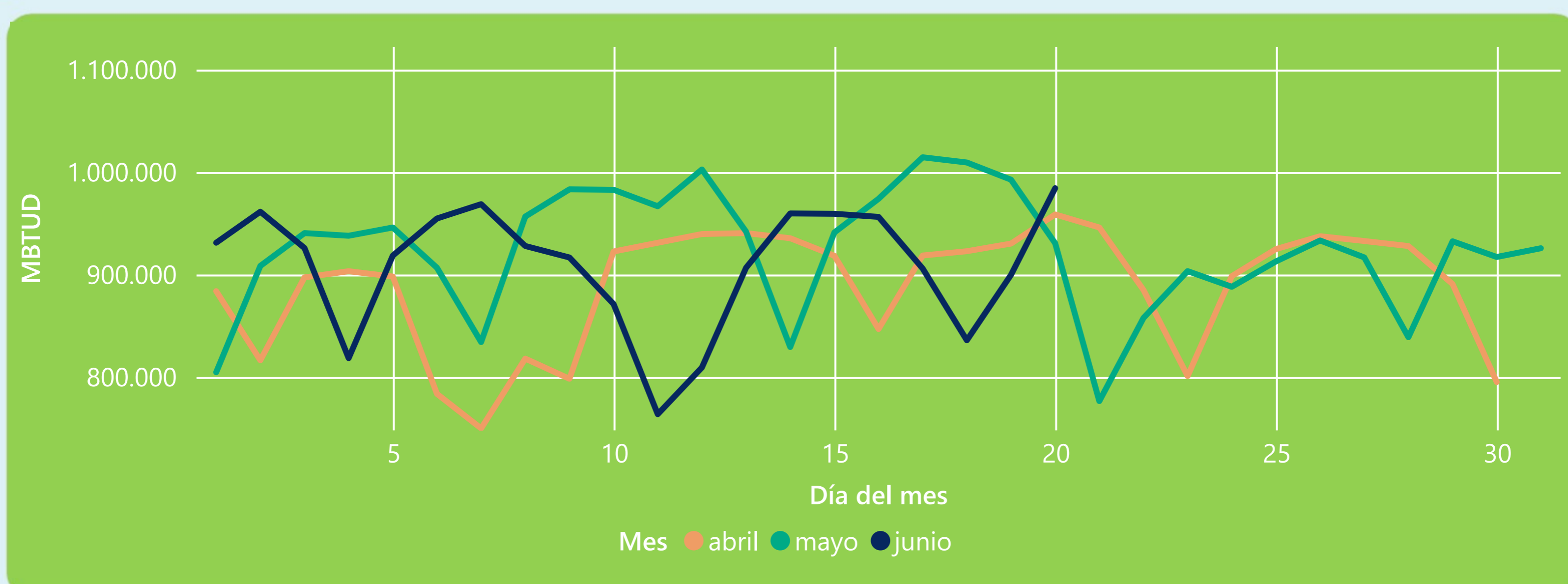
20 de junio 2023

984 GBTUD

Se registra un incremento de la cantidad de energía tomada de 8,57%, respecto al martes de la semana pasada.

*Cálculo realizado comparando el promedio del día anterior con el mismo día de la semana anterior

ENERGÍA TOMADA DEL SISTEMA NACIONAL DE TRANSPORTE



La energía tomada aumentó un 5,77% respecto al mes de Mayo.

La energía tomada aumentó un 2,67% respecto al mes de Abril.

INFORMACIÓN OPERATIVA POR SISTEMA

19 de junio 2023

Energía inyectada

Energía tomada

Costa

365

376

Interior

560

523

Total

924

900

20 de junio 2023

Energía inyectada

Energía tomada

Costa

407

403

Interior

553

581

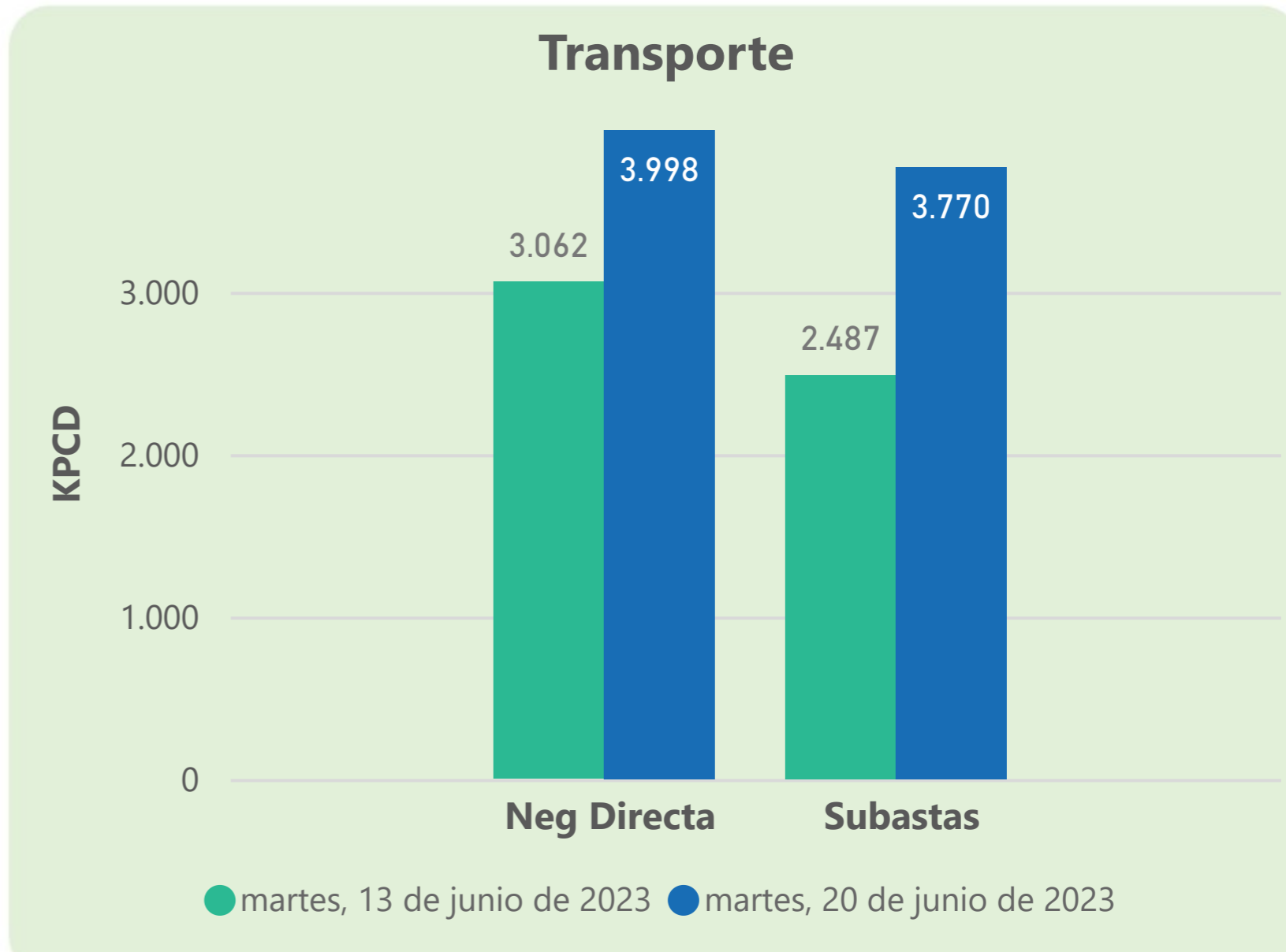
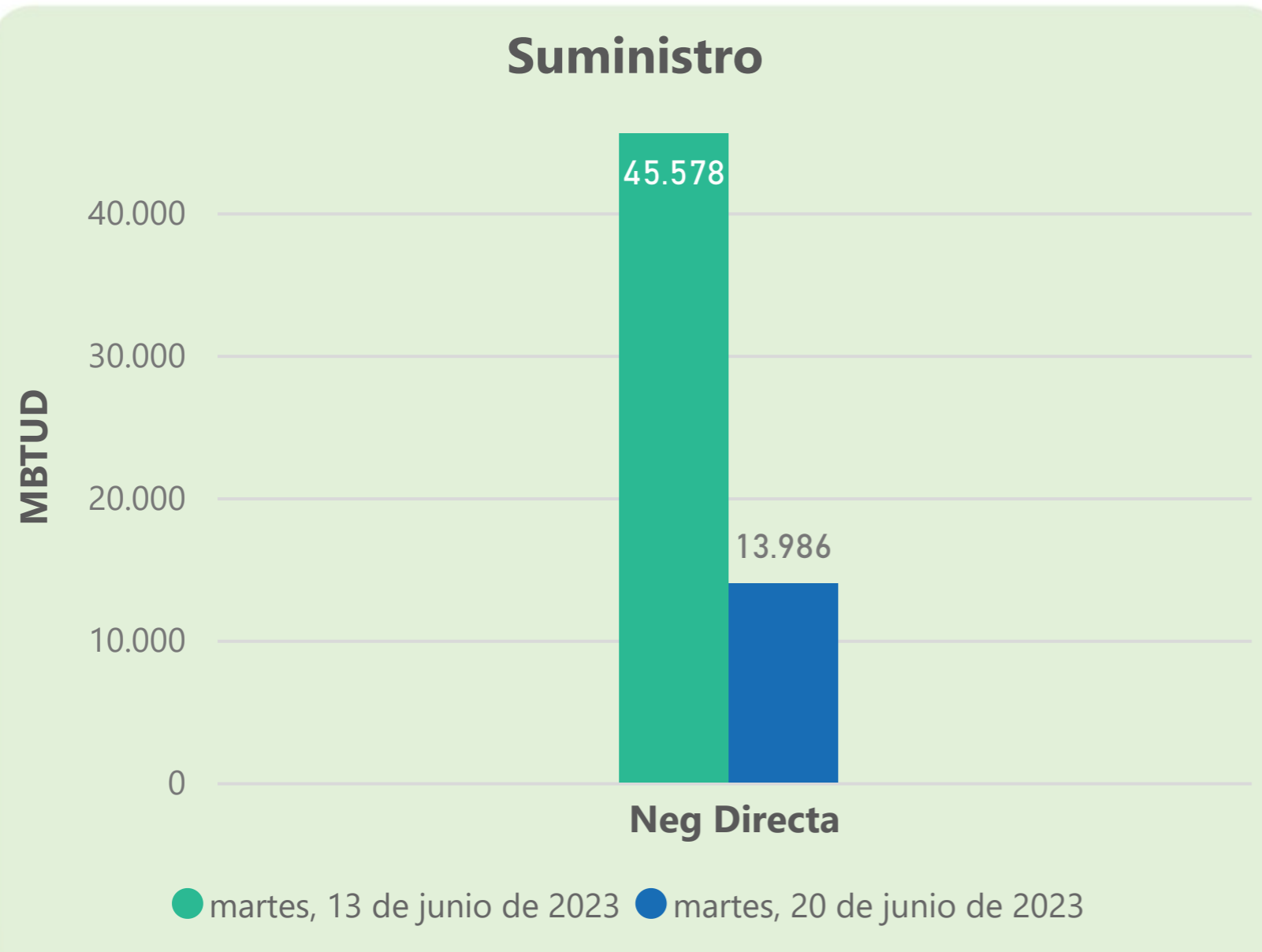
Total

960

984

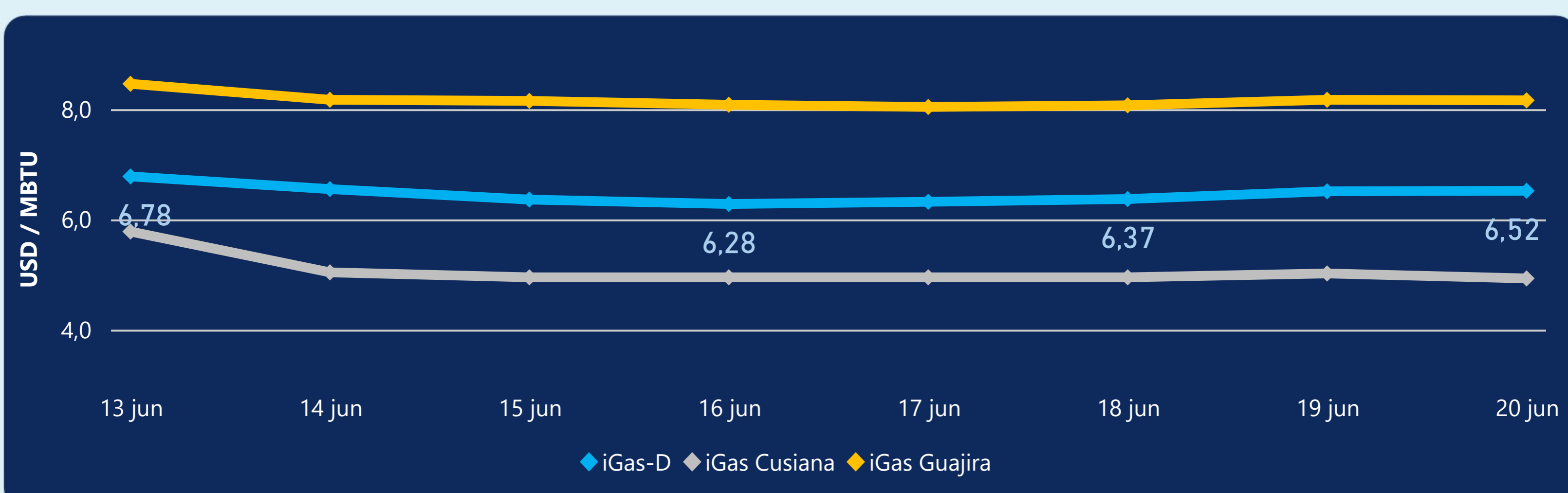
Las posibles diferencias presentadas entre el total de energía inyectada y total de entregas a usuarios finales puede ser ocasionada por almacenamientos en el sistema de transporte (empaquetamientos), pérdidas y consumos no reportados.

MERCADO SECUNDARIO



Se registraron contratos de suministro, realizados en negociación directa por 13986 MBTUD. Por capacidad de transporte se registraron contratos, realizados en negociación directa por 3998 KPCD y en subastas por 3770 KPCD. En total la capacidad de transporte registrada fue de 7768 KPCD.

PRECIOS



El indicador de precios i-Gas presenta un incremento del 0,15%, alcanzando un valor de 6,52 USD/MBTU. El precio para entrega en la Guajira presenta una reducción del -0,12%, alcanzando un valor de 8,16 USD/MBTU. El precio para entrega en Cusiana presenta una reducción del -1,79%, alcanzando un valor de 4,93 USD/MBTU.

20 de junio 2023



Henry Hub

2,49

USD/MBTU



LNG
Japón - Corea

12,74

USD/MBTU





COMPORTAMIENTO SUBASTA ÚSELO O VÉNDALO DE CORTO PLAZO



Suministro de Gas Natural*

Variación en el número de adjudicaciones

0%

Variación en las cantidades adjudicadas

150%



*Cálculo realizado comparando el promedio del último y penúltimo día adjudicado



Puntos de Entrega Adjudicados

28 de julio de 2022

22 de septiembre de 2022

Punto entrega	Cantidad (MBTUD)	Número de adjudicaciones	Precio* (USD/MBTU)
CUSIANA	200	1	ND

Punto entrega	Cantidad (MBTUD)	Número de adjudicaciones	Precio* (USD/MBTU)
CUSIANA	500	1	ND



Rutas de Transporte Adjudicadas

13 de junio 2023

20 de junio 2023

Ruta	Capacidad (KPCD)	Precio* (USD/KPC)
COGUA - SABANA_F	141	ND
CUSIANA - OCOA	24	ND
CUSIANA - SABANA_F	581	ND
CUSIANA - VASCONIA	1.600	ND
LA BELLEZA - COGUA	141	ND

Ruta	Capacidad (KPCD)	Precio* (USD/KPC)
SEBASTOPOL - VASCONIA	290	ND
LA BELLEZA - VASCONIA	793	ND
LA BELLEZA - COGUA	90	ND
EL PORVENIR - LA BELLEZA	793	ND
CUSIANA - VASCONIA	294	ND
CUSIANA - SABANA_F	633	ND
CUSIANA - EL PORVENIR	787	ND
COGUA - SABANA_F	90	ND



Capacidad de transporte*

Variación en el número de adjudicaciones

60 %



Variación en las cantidades adjudicadas

52 %



*Cálculo realizado comparando el promedio del día anterior con el mismo día de la semana anterior