

## AL DÍA CON EL GESTOR

23 de junio 2023

### ENERGÍA TOMADA DEL SISTEMA NACIONAL DE TRANSPORTE

15 de junio de 2023

**959 GBTUD**



**8,10 %**

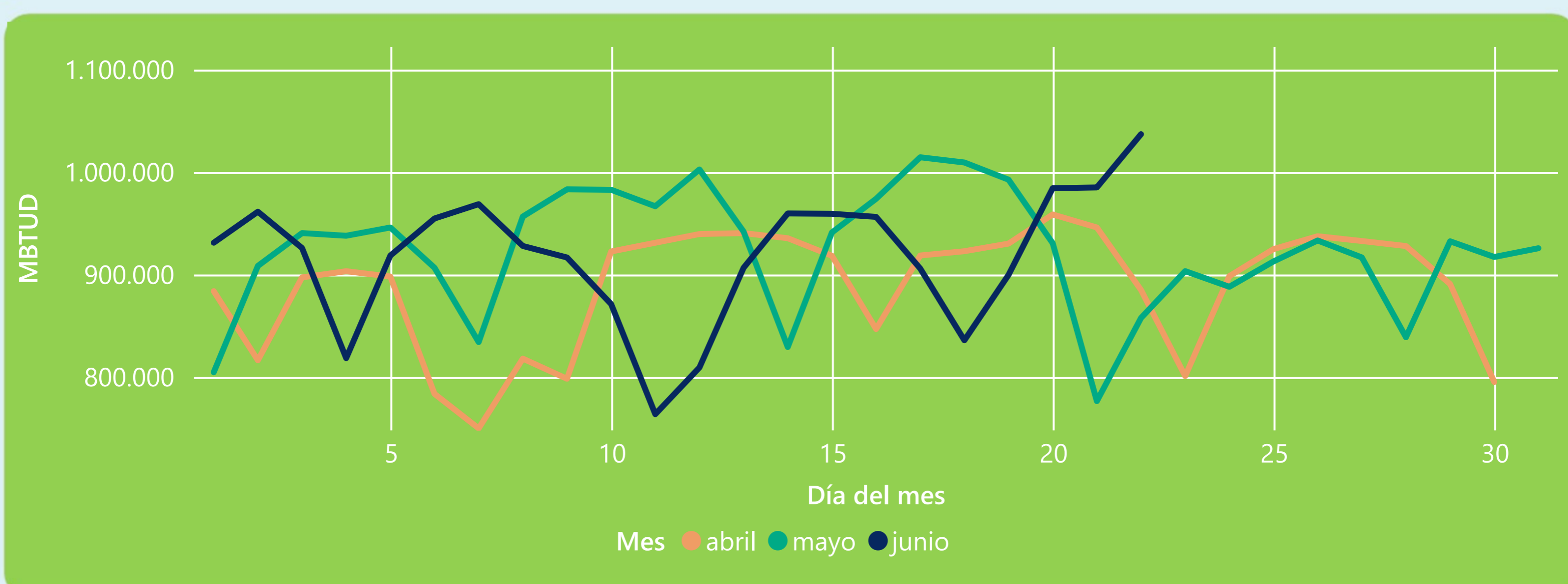
22 de junio 2023

**1.037 GBTUD**

Se registra un incremento de la cantidad de energía tomada de 8,1%, respecto al jueves de la semana pasada.

\*Cálculo realizado comparando el promedio del día anterior con el mismo día de la semana anterior

### ENERGÍA TOMADA DEL SISTEMA NACIONAL DE TRANSPORTE



La energía tomada aumentó un 20,92% respecto al mes de Mayo.

La energía tomada aumentó un 17,18% respecto al mes de Abril.

### INFORMACIÓN OPERATIVA POR SISTEMA

21 de junio 2023

**Energía inyectada**

**Energía tomada**

Costa

391

399

Interior

581

586

Total

972

985

22 de junio 2023

**Energía inyectada**

**Energía tomada**

Costa

278

445

Interior

585

592

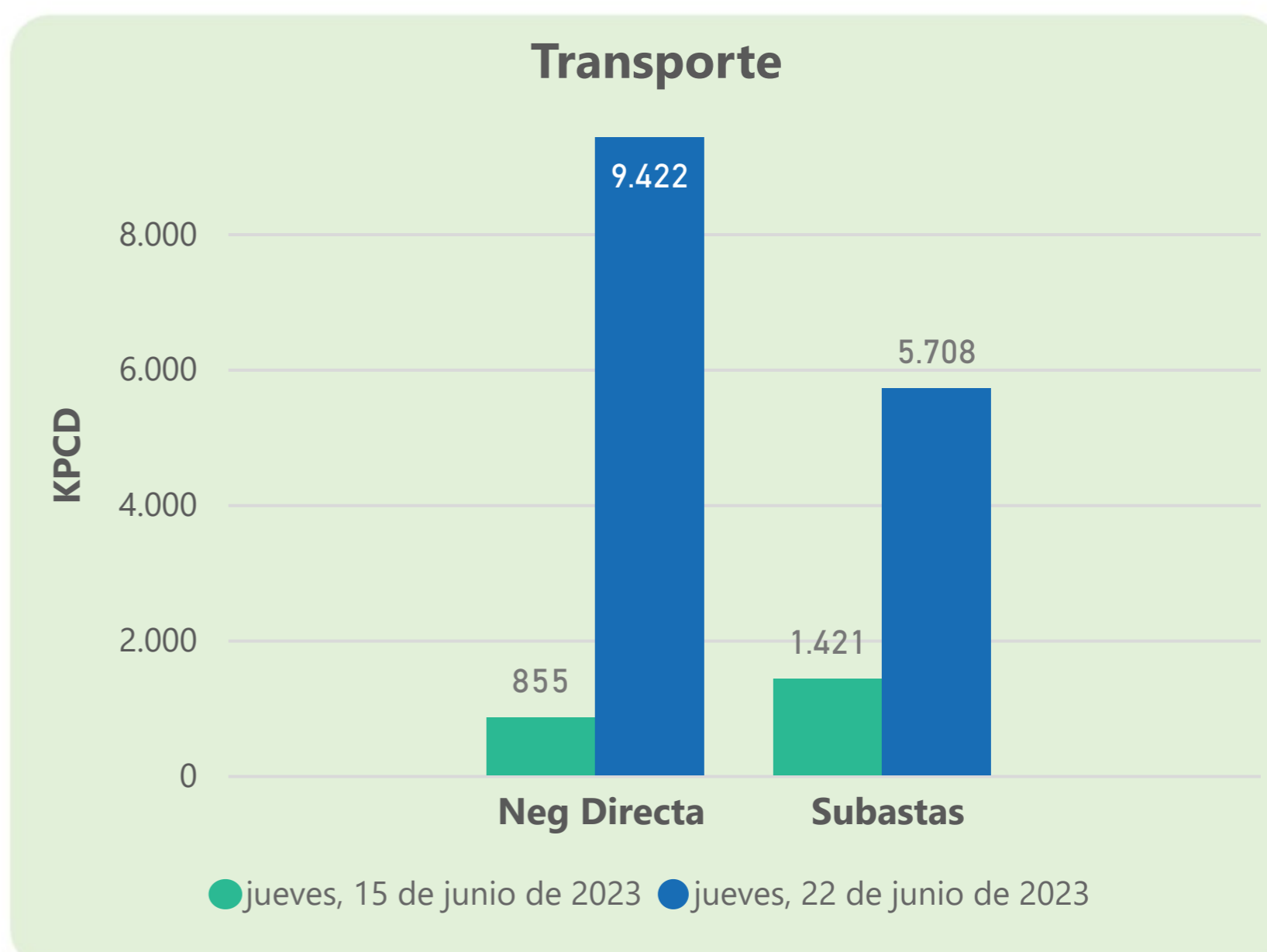
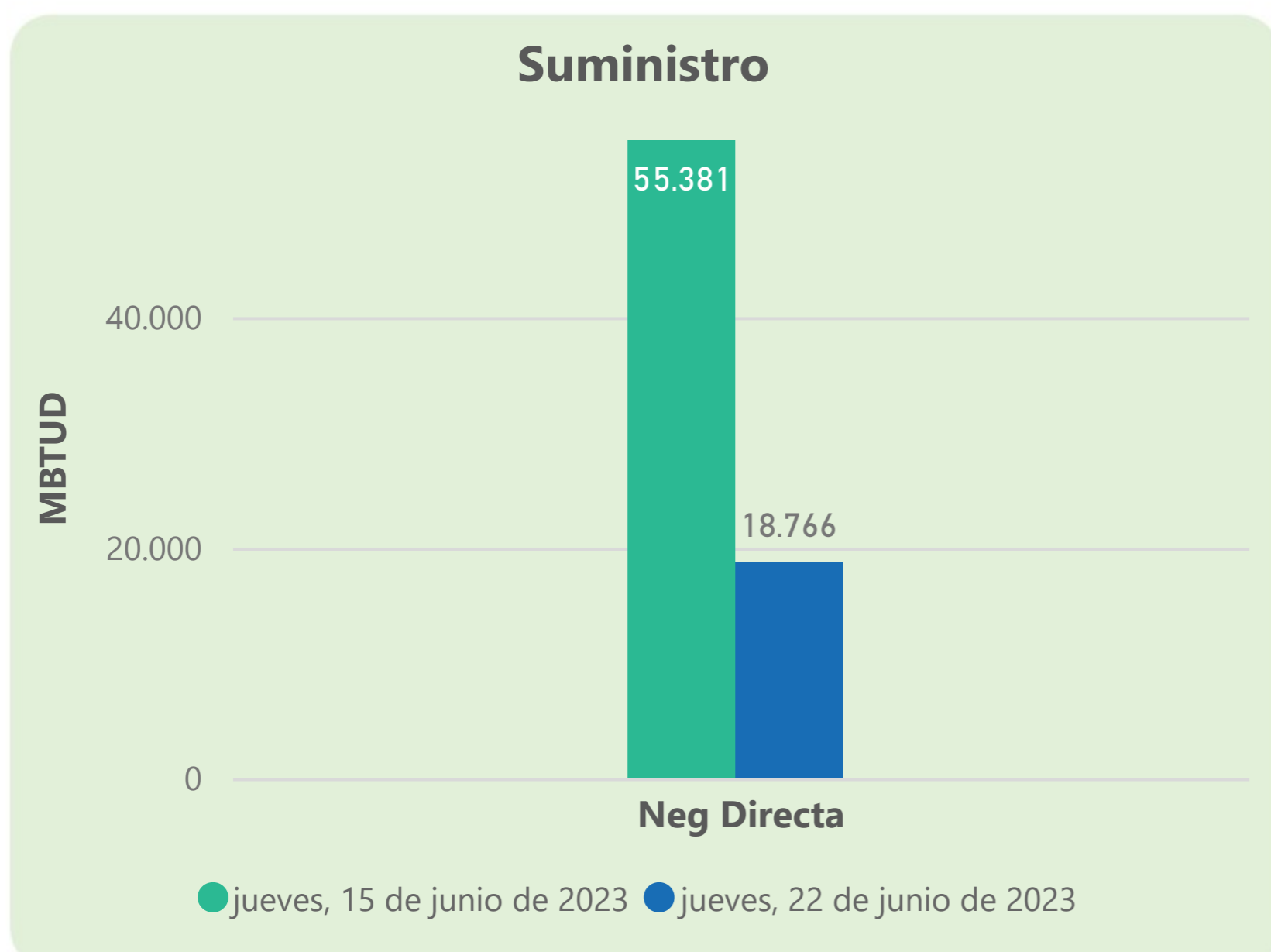
Total

862

1037

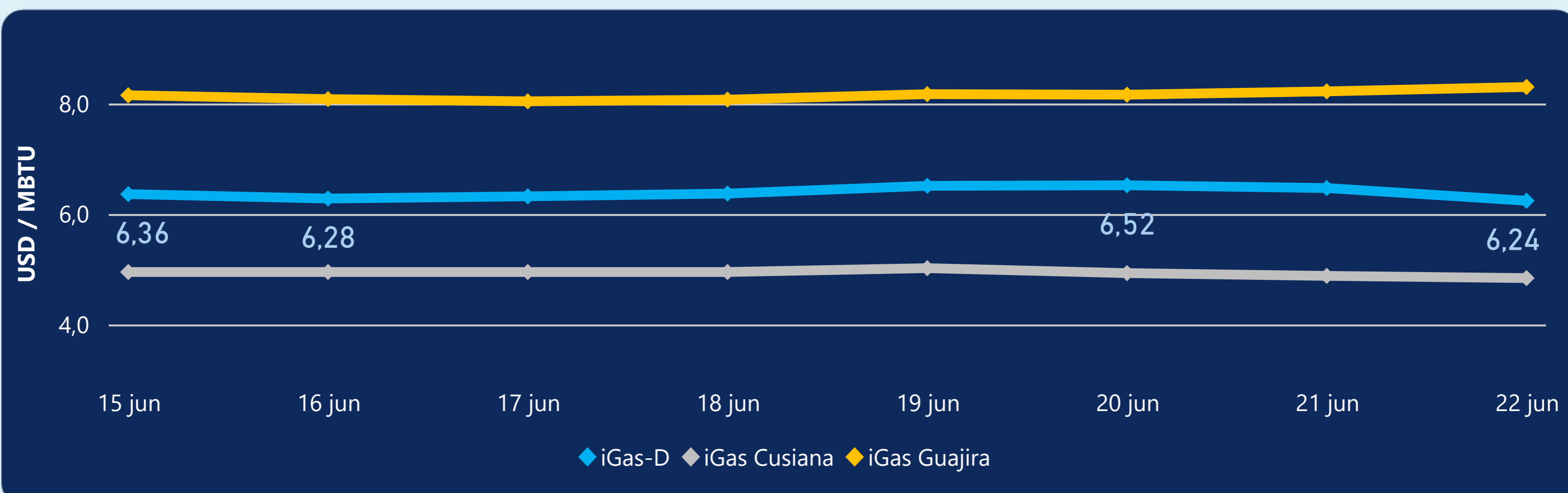
Las posibles diferencias presentadas entre el total de energía inyectada y total de entregas a usuarios finales puede ser ocasionada por almacenamientos en el sistema de transporte (empaquetamientos), pérdidas y consumos no reportados.

### MERCADO SECUNDARIO



Se registraron contratos de suministro, realizados en negociación directa por 18766 MBTUD. Por capacidad de transporte se registraron contratos, realizados en negociación directa por 9422 KPCD y en subastas por 5708 KPCD. En total la capacidad de transporte registrada fue de 15130 KPCD.

### PRECIOS



El indicador de precios i-Gas presenta una reducción del -3,55%, alcanzando un valor de 6,24 USD/MBTU. El precio para entrega en la Guajira presenta un incremento del 0,97%, alcanzando un valor de 8,3 USD/MBTU. El precio para entrega en Cusiana presenta una reducción del -0,82%, alcanzando un valor de 4,84 USD/MBTU.

22 de junio 2023

Henry Hub



**2,61**



USD/MBTU

LNG  
Japón - Corea



**12,07**



USD/MBTU



## COMPORTAMIENTO SUBASTA ÚSELO O VÉNDALO DE CORTO PLAZO



### Suministro de Gas Natural\*

Variación en el número de adjudicaciones

**0%**

Variación en las cantidades adjudicadas

**150%**



\*Cálculo realizado comparando el promedio del último y penúltimo día adjudicado



### Puntos de Entrega Adjudicados

28 de julio de 2022

22 de septiembre de 2022

Punto entrega	Cantidad (MBTUD)	Número de adjudicaciones	Precio* (USD/MBTU)
CUSIANA	200	1	ND

Punto entrega	Cantidad (MBTUD)	Número de adjudicaciones	Precio* (USD/MBTU)
CUSIANA	500	1	ND



### Rutas de Transporte Adjudicadas

15 de junio 2023

22 de junio 2023

Ruta	Capacidad (KPCD)	Precio* (USD/KPC)
COGUA - SABANA_F	141	ND
CUSIANA - APIAY	350	ND
CUSIANA - SABANA_F	454	ND
CUSIANA - VASCONIA	685	ND
LA BELLEZA - COGUA	141	ND

Ruta	Capacidad (KPCD)	Precio* (USD/KPC)
VASCONIA - LA BELLEZA	1.061	ND
SEBASTOPOL - VASCONIA	289	ND
LA BELLEZA - VASCONIA	242	ND
LA BELLEZA - COGUA	284	ND
EL PORVENIR - LA BELLEZA	1.381	ND
CUSIANA - SABANA_F	838	1.755,60
CUSIANA - OCOA	7	ND
CUSIANA - EL PORVENIR	1.549	ND
COGUA - SABANA_F	284	ND



### Capacidad de transporte\*

Variación en el número de adjudicaciones

**100 %** ↑

Variación en las cantidades adjudicadas

**235 %** ↑

\*Cálculo realizado comparando el promedio del día anterior con el mismo día de la semana anterior