

## AL DÍA CON EL GESTOR

29 de junio 2023

### ENERGÍA TOMADA DEL SISTEMA NACIONAL DE TRANSPORTE

21 de junio de 2023

**985 GBTUD**



**-2,54 %**

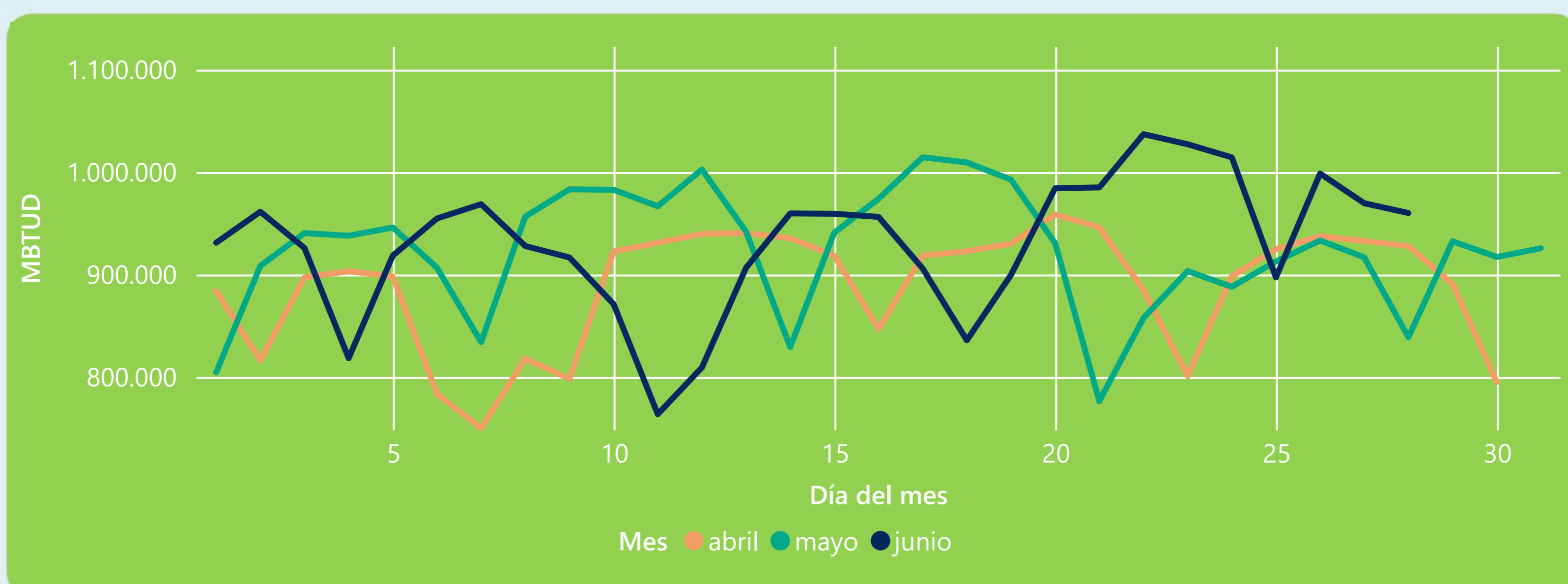
28 de junio 2023

**960 GBTUD**

Se registra una reducción de la cantidad de energía tomada en un -2,54%, respecto al miércoles de la semana pasada.

\*Cálculo realizado comparando el promedio del día anterior con el mismo día de la semana anterior

### ENERGÍA TOMADA DEL SISTEMA NACIONAL DE TRANSPORTE



La energía tomada aumentó un 14,45% respecto al mes de Mayo.

La energía tomada aumentó un 3,47% respecto al mes de Abril.

### INFORMACIÓN OPERATIVA POR SISTEMA

27 de junio 2023

**Energía inyectada**

**Energía tomada**

**Costa**

405

417

**Interior**

597

553

**Total**

1002

970

28 de junio 2023

**Energía inyectada**

**Energía tomada**

**Costa**

400

389

**Interior**

588

572

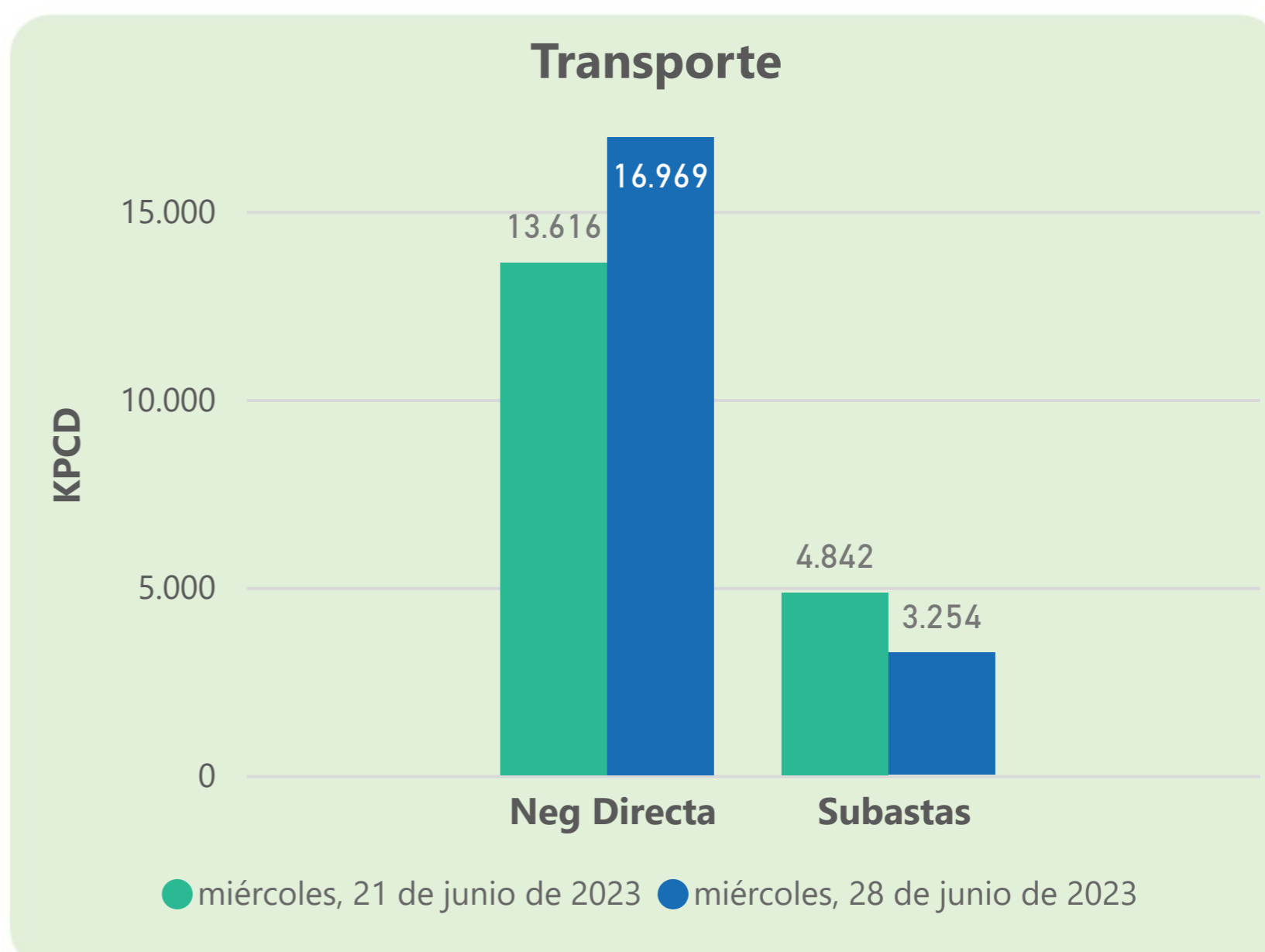
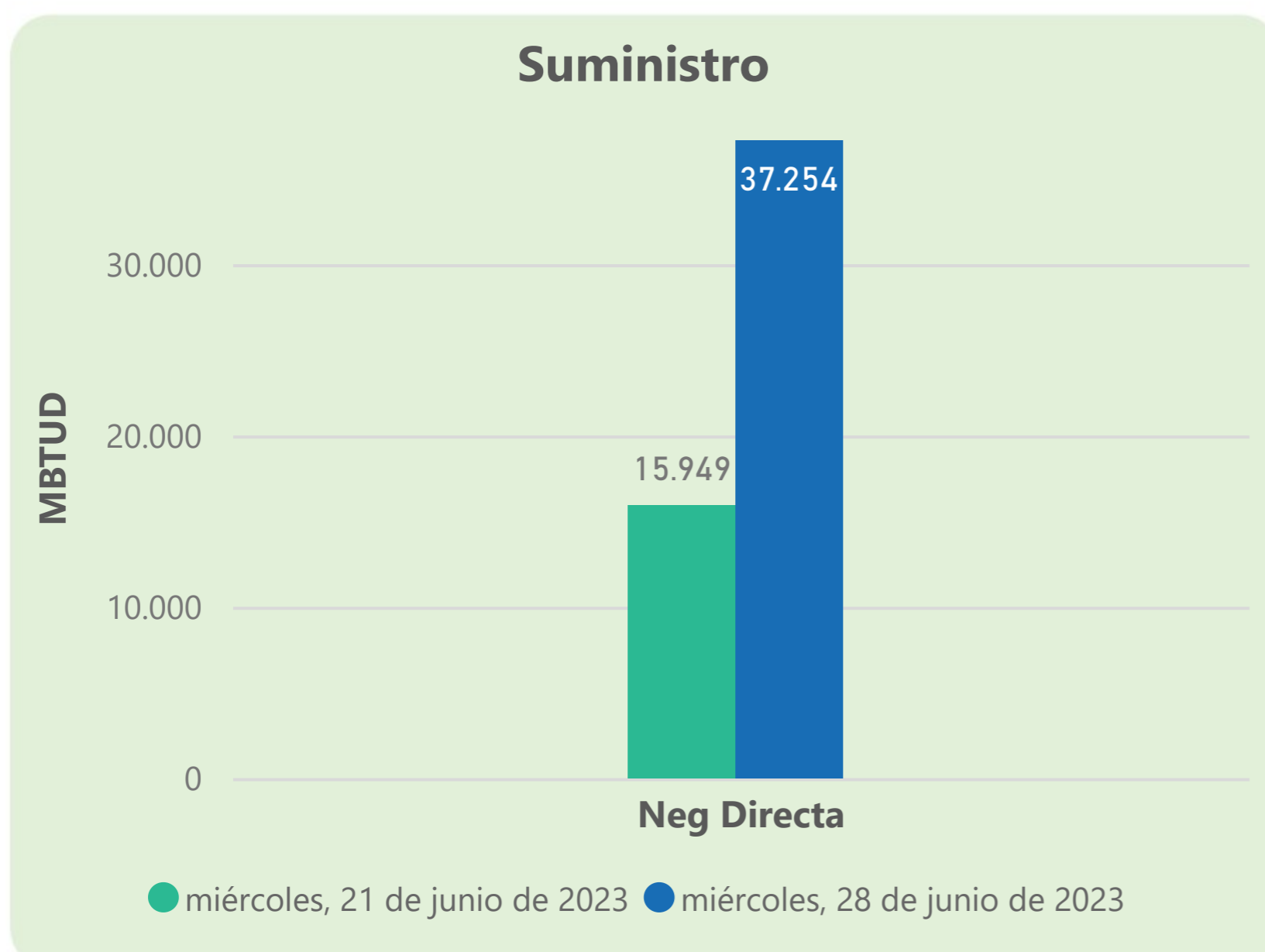
**Total**

988

960

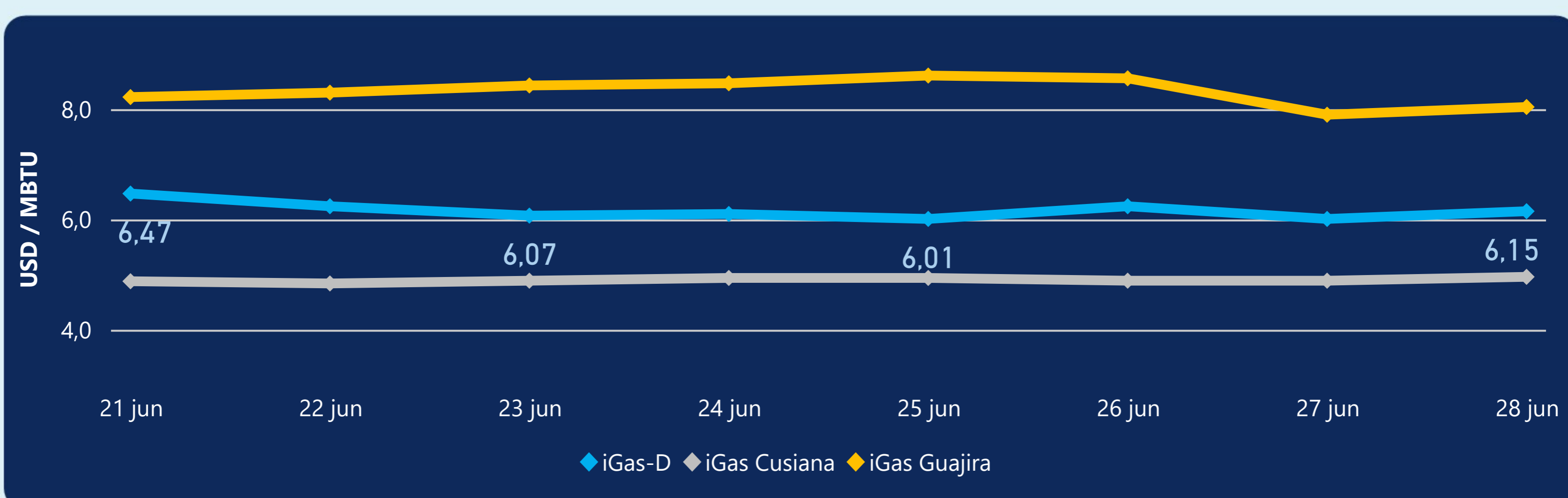
Las posibles diferencias presentadas entre el total de energía inyectada y total de entregas a usuarios finales puede ser ocasionada por almacenamientos en el sistema de transporte (empaquetamientos), pérdidas y consumos no reportados.

### MERCADO SECUNDARIO



Se registraron contratos de suministro, realizados en negociación directa por 37254 MBTUD. Por capacidad de transporte se registraron contratos, realizados en negociación directa por 16969 KPCD y en subastas por 3254 KPCD. En total la capacidad de transporte registrada fue de 20223 KPCD.

### PRECIOS



El indicador de precios i-Gas presenta un incremento del 2,33%, alcanzando un valor de 6,15 USD/MBTU. El precio para entrega en la Guajira presenta un incremento del 1,77%, alcanzando un valor de 8,04 USD/MBTU. El precio para entrega en Cusiana presenta un incremento del 1,43%, alcanzando un valor de 4,96 USD/MBTU.

28 de junio 2023

Henry Hub



**2,67**



USD/MBTU

LNG  
Japón - Corea



**12,02**



USD/MBTU





## COMPORTAMIENTO SUBASTA ÚSELO O VÉNDALO DE CORTO PLAZO



### Suministro de Gas Natural\*

Variación en el número de adjudicaciones

**0%**

Variación en las cantidades adjudicadas

**150%**



\*Cálculo realizado comparando el promedio del último y penúltimo día adjudicado



### Puntos de Entrega Adjudicados

28 de julio de 2022

22 de septiembre de 2022

Punto entrega	Cantidad (MBTUD)	Número de adjudicaciones	Precio* (USD/MBTU)
CUSIANA	200	1	ND

Punto entrega	Cantidad (MBTUD)	Número de adjudicaciones	Precio* (USD/MBTU)
CUSIANA	500	1	ND



### Rutas de Transporte Adjudicadas

21 de junio 2023

28 de junio 2023

Ruta	Capacidad (KPCD)	Precio* (USD/KPC)
COGUA - SABANA_F	141	ND
CUSIANA - EL PORVENIR	1.379	232,10
CUSIANA - LA BELLEZA	28	ND
CUSIANA - SABANA_F	522	ND
EL PORVENIR - LA BELLEZA	1.369	886,87
LA BELLEZA - COGUA	141	ND
LA BELLEZA - VASCONIA	184	ND
SEBASTOPOL - VASCONIA	292	ND
VASCONIA - LA BELLEZA	1.151	ND

Ruta	Capacidad (KPCD)	Precio* (USD/KPC)
VASCONIA - LA BELLEZA	703	ND
SEBASTOPOL - VASCONIA	466	ND
LA BELLEZA - VASCONIA	139	ND
LA BELLEZA - COGUA	141	ND
EL PORVENIR - LA BELLEZA	967	ND
CUSIANA - SABANA_F	133	ND
CUSIANA - EL PORVENIR	967	ND
COGUA - SABANA_F	141	ND



### Capacidad de transporte\*

Variación en el número de adjudicaciones

**-27 %** ↓

Variación en las cantidades adjudicadas

**-30 %** ↓

\*Cálculo realizado comparando el promedio del día anterior con el mismo día de la semana anterior