

AL DÍA CON EL GESTOR

30 de julio 2023

ENERGÍA TOMADA DEL SISTEMA NACIONAL DE TRANSPORTE

22 de julio de 2023

908 GBTUD



1,75 %

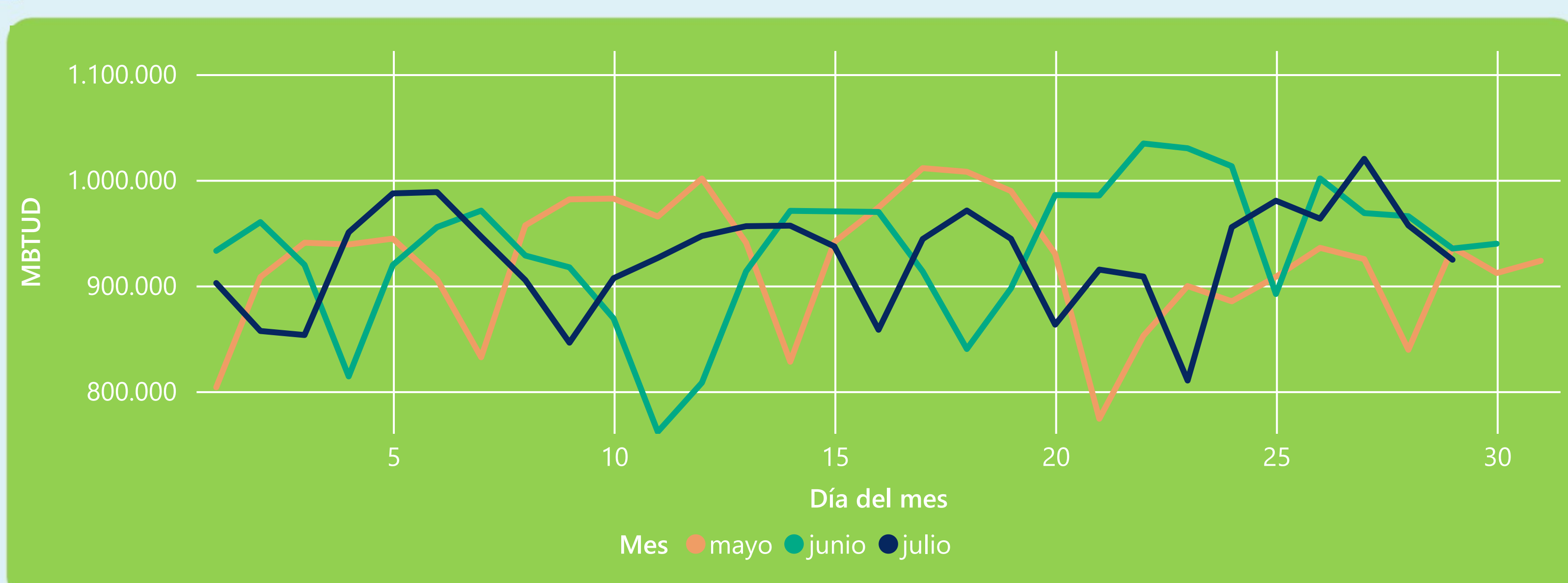
29 de julio 2023

924 GBTUD

Se registra un incremento de la cantidad de energía tomada de 1,75%, respecto al sábado de la semana pasada.

*Cálculo realizado comparando el promedio del día anterior con el mismo día de la semana anterior

ENERGÍA TOMADA DEL SISTEMA NACIONAL DE TRANSPORTE



La energía tomada se redujo un -1,13% respecto al mes de Junio.

La energía tomada se redujo un -1,24% respecto al mes de Mayo.

INFORMACIÓN OPERATIVA POR SISTEMA

28 de julio 2023

Energía inyectada

Energía tomada

Costa

382

390

Interior

593

567

Total

975

957

29 de julio 2023

Energía inyectada

Energía tomada

Costa

345

376

Interior

591

548

Total

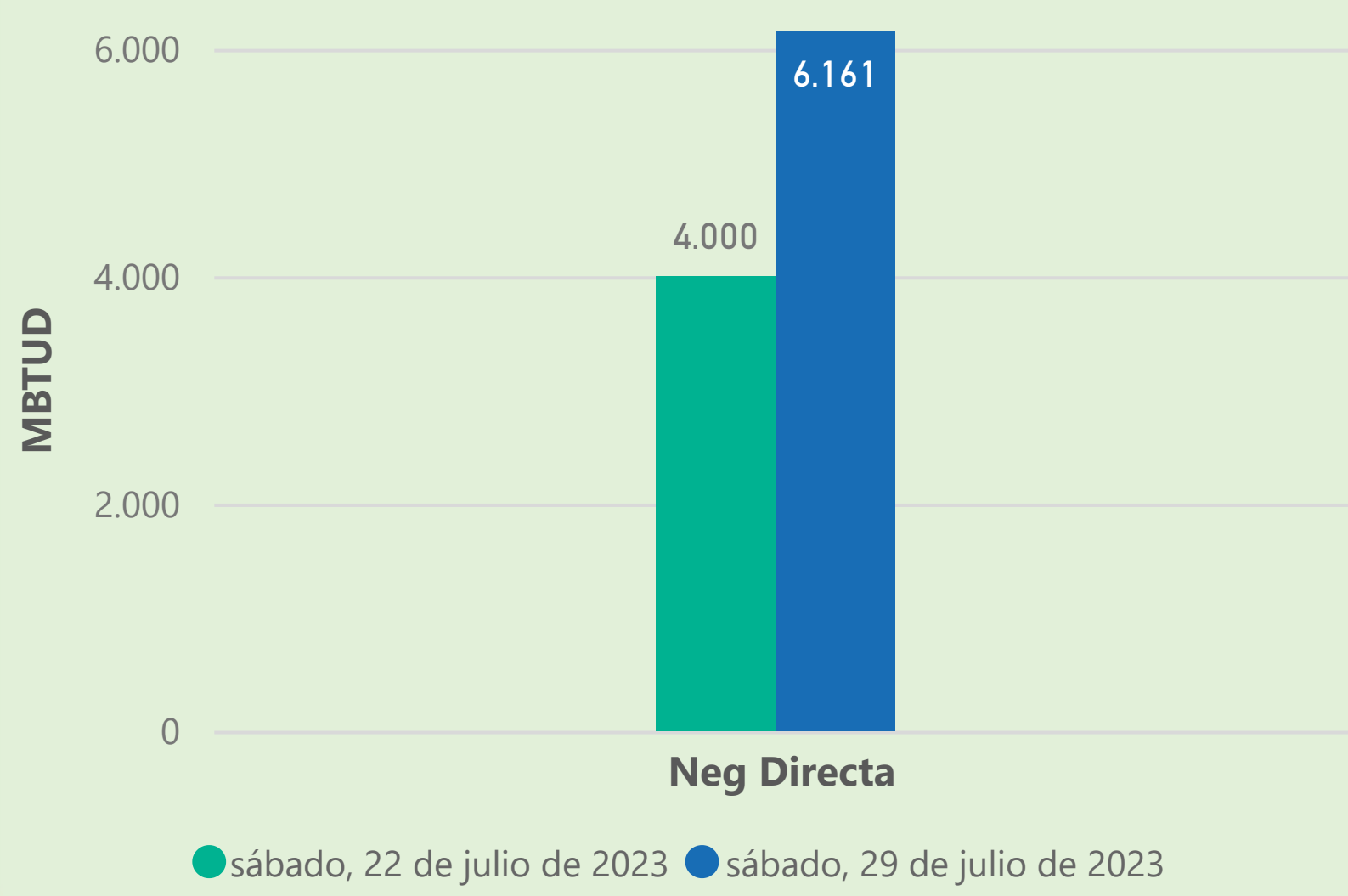
936

924

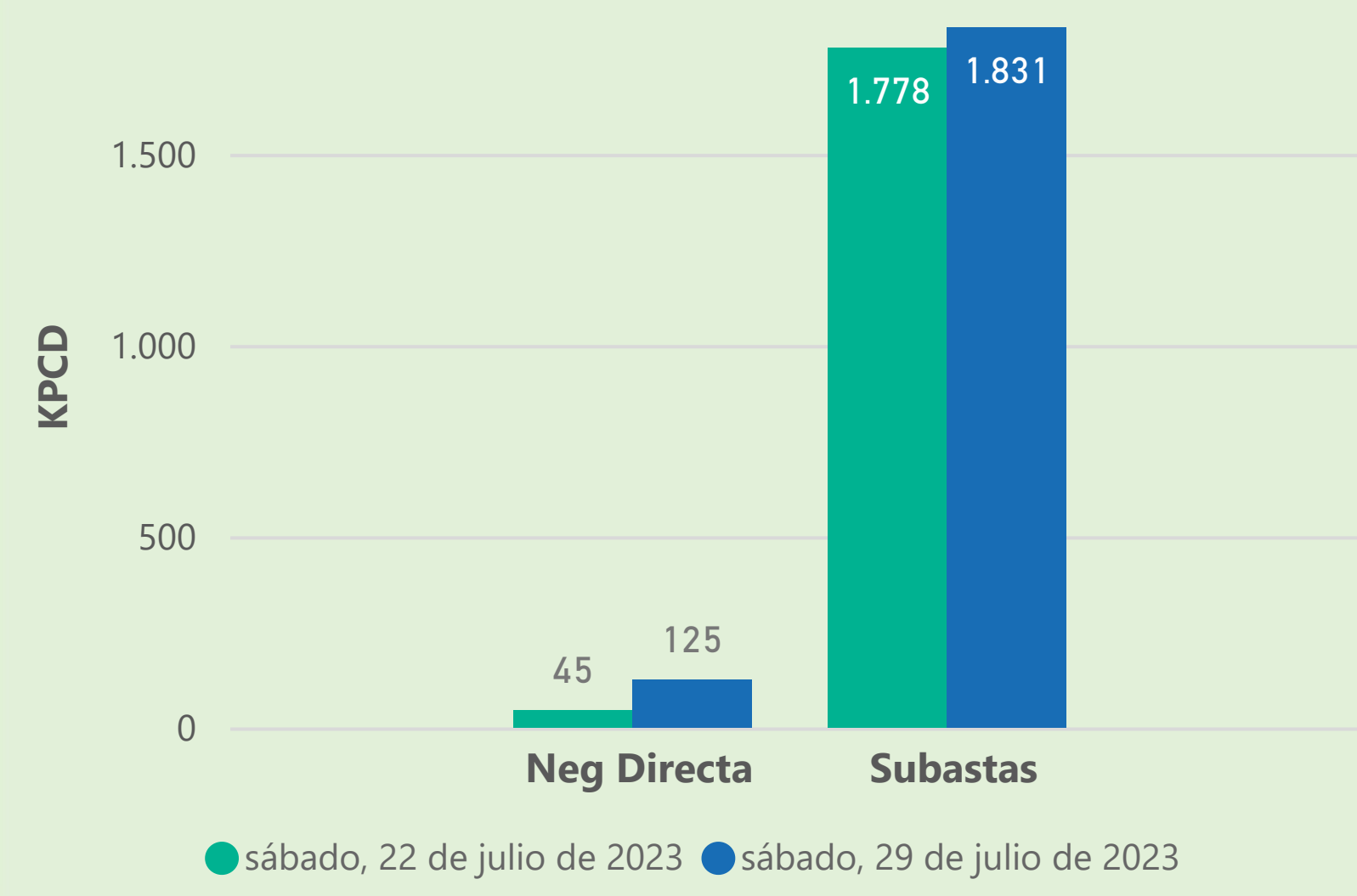
Las posibles diferencias presentadas entre el total de energía inyectada y total de entregas a usuarios finales puede ser ocasionada por almacenamientos en el sistema de transporte (empaquetamientos), pérdidas y consumos no reportados.

MERCADO SECUNDARIO

Suministro

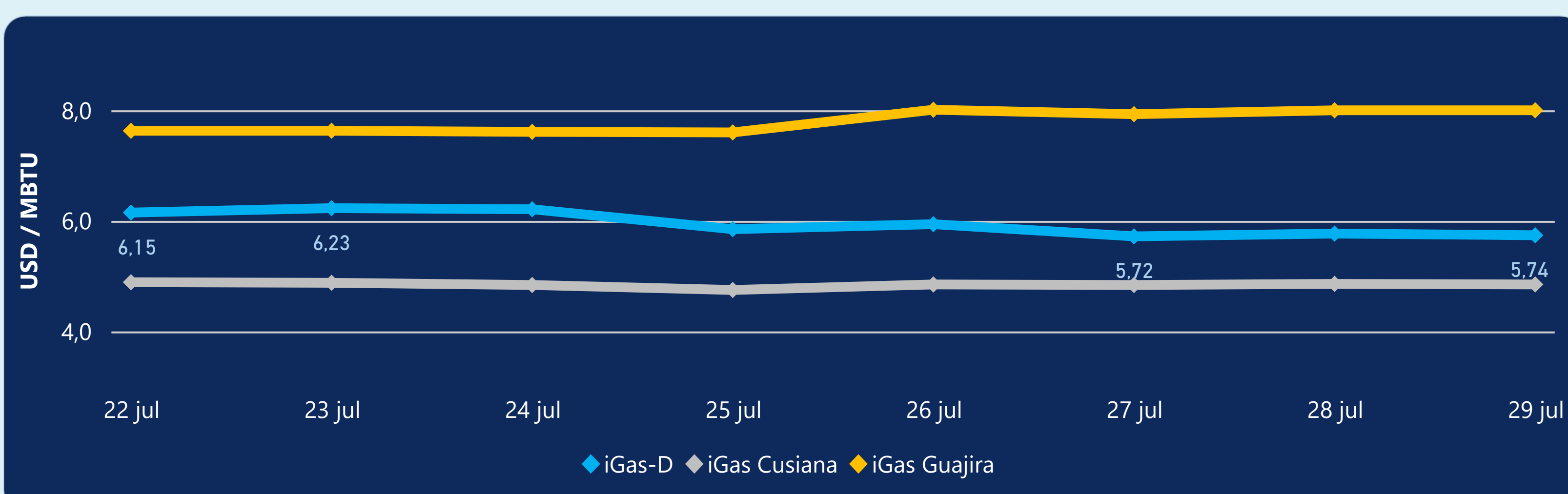


Transporte



Se registraron contratos de suministro, realizados en negociación directa por 6161 MBTUD. Por capacidad de transporte se registraron contratos, realizados en negociación directa por 125 KPCD y en subastas por 1831 KPCD. En total la capacidad de transporte registrada fue de 1956 KPCD.

PRECIOS



El indicador de precios i-Gas presenta una reducción del -0,52%, alcanzando un valor de 5,74 USD/MBTU. El precio para entrega en la Guajira no presentó variaciones. El precio para entrega en Cusiana presenta una reducción del -0,21%, alcanzando un valor de 4,85 USD/MBTU.

29 de julio 2023

Henry Hub



2,65

USD/MBTU



LNG
Japón - Corea



10,97

USD/MBTU



COMPORTAMIENTO SUBASTA ÚSELO O VÉNDALO DE CORTO PLAZO



Suministro de Gas Natural*

Variación en el número de adjudicaciones

100% ↑

Variación en las cantidades adjudicadas

-26% ↓

*Cálculo realizado comparando el promedio del último y penúltimo día adjudicado



Puntos de Entrega Adjudicados

22 de septiembre de 20... ▾

12 de julio de 2023 ▾

Punto entrega	Cantidad (MBTUD)	Número de adjudicaciones	Precio* (USD/MBTU)
CUSIANA	500	1	ND

Punto entrega	Cantidad (MBTUD)	Número de adjudicaciones	Precio* (USD/MBTU)
CUPIAGUA	70	1	ND
CUSIANA	300	1	ND



Rutas de Transporte Adjudicadas

22 de julio 2023 ▾

29 de julio 2023 ▾

Ruta	Capacidad (KPCD)	Precio* (\$/KPC)
CUSIANA - SABANA_F	6	ND
CUSIANA - VASCONIA	1.464	ND
SEBASTOPOL - VASCONIA	308	ND

Ruta	Capacidad (KPCD)	Precio* (\$/KPC)
CUSIANA - OCOA	259	ND
CUSIANA - SABANA_F	121	ND
CUSIANA - VASCONIA	1.400	ND
SEBASTOPOL - VASCONIA	310	ND



Capacidad de transporte*

Variación en el número de adjudicaciones

33 % ↑

Variación en las cantidades adjudicadas

18 % ↑

*Cálculo realizado comparando el promedio del día anterior con el mismo día de la semana anterior