

AL DÍA CON EL GESTOR

1 de julio 2023



ENERGÍA TOMADA DEL SISTEMA NACIONAL DE TRANSPORTE

23 de junio de 2023

1.027 GBTUD



-8,88 %

30 de junio 2023

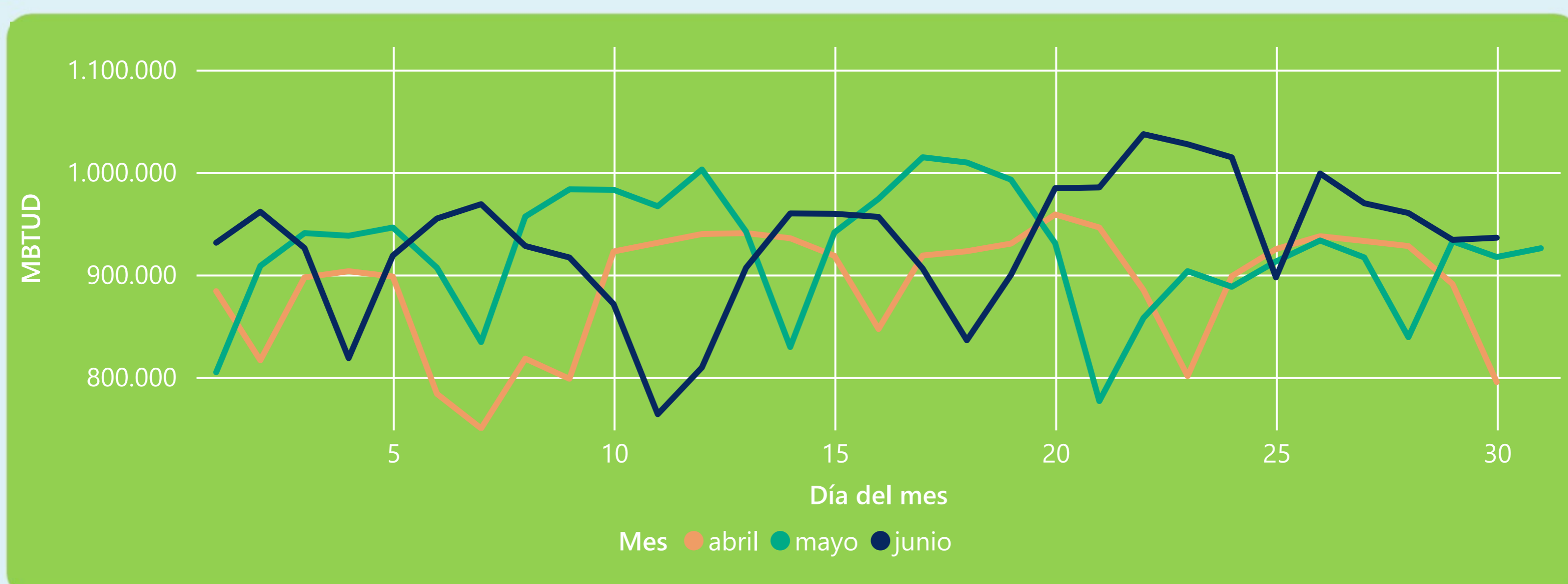
936 GBTUD

Se registra una reducción de la cantidad de energía tomada en un -8,88%, respecto al viernes de la semana pasada.

*Cálculo realizado comparando el promedio del día anterior con el mismo día de la semana anterior



ENERGÍA TOMADA DEL SISTEMA NACIONAL DE TRANSPORTE



La energía tomada aumentó un 2,05% respecto al mes de Mayo.

La energía tomada aumentó un 17,72% respecto al mes de Abril.



INFORMACIÓN OPERATIVA POR SISTEMA

29 de junio 2023

Energía inyectada

Energía tomada

Costa

360

373

Interior

598

561

Total

957

934

30 de junio 2023

Energía inyectada

Energía tomada

Costa

373

386

Interior

596

550

Total

970

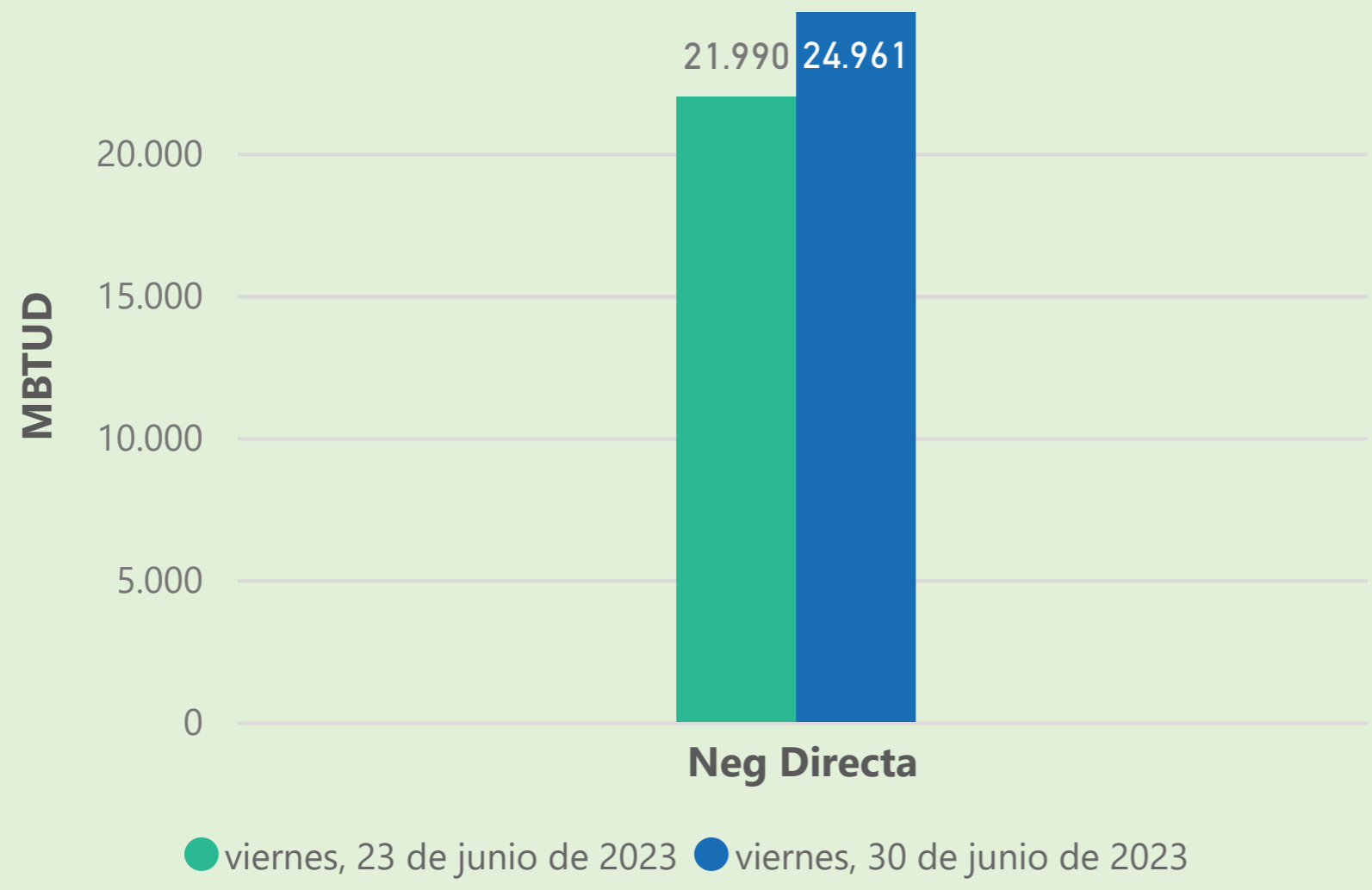
936

Las posibles diferencias presentadas entre el total de energía inyectada y total de entregas a usuarios finales puede ser ocasionada por almacenamientos en el sistema de transporte (empaquetamientos), pérdidas y consumos no reportados.

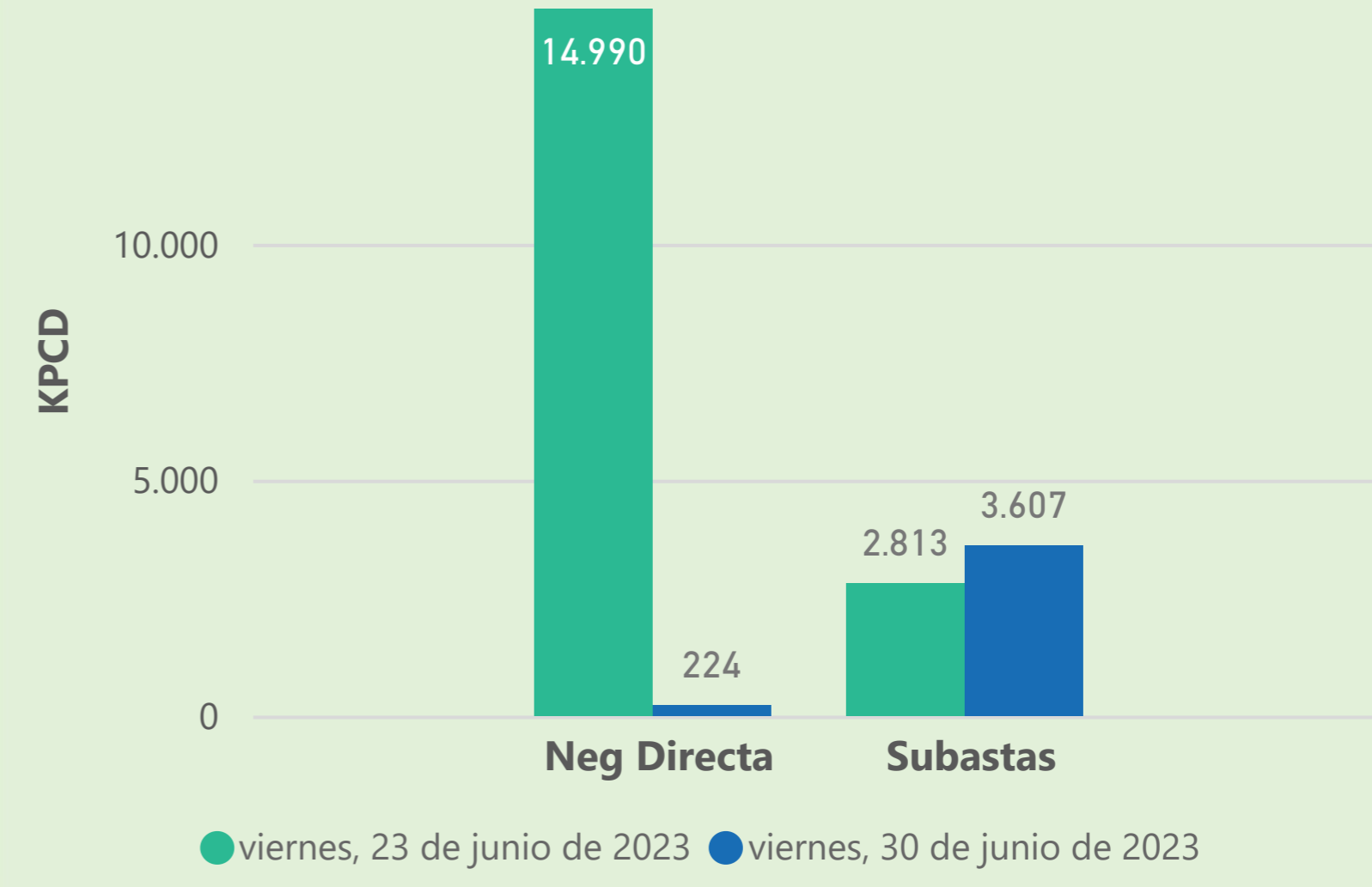


MERCADO SECUNDARIO

Suministro



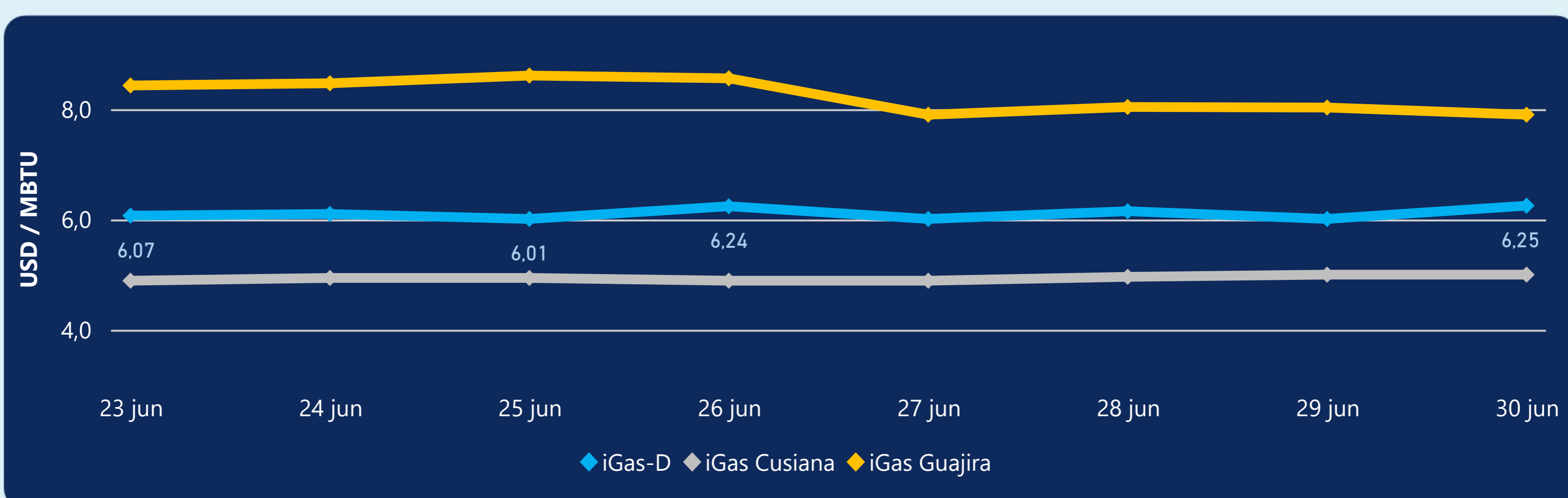
Transporte



Se registraron contratos de suministro, realizados en negociación directa por 24961 MBTUD. Por capacidad de transporte se registraron contratos, realizados en negociación directa por 224 KPCD y en subastas por 3607 KPCD. En total la capacidad de transporte registrada fue de 3831 KPCD.



PRECIOS



El indicador de precios i-Gas presenta un incremento del 3,99%, alcanzando un valor de 6,25 USD/MBTU. El precio para entrega en la Guajira presenta una reducción del -1,62%, alcanzando un valor de 7,9 USD/MBTU. El precio para entrega en Cusiana no presentó variaciones.

30 de junio 2023



Henry Hub

2,70

USD/MBTU



LNG
Japón - Corea

12,12

USD/MBTU



COMPORTAMIENTO SUBASTA ÚSELO O VÉNDALO DE CORTO PLAZO



Suministro de Gas Natural*

Variación en el número de adjudicaciones

0%

Variación en las cantidades adjudicadas

150%



*Cálculo realizado comparando el promedio del último y penúltimo día adjudicado



Puntos de Entrega Adjudicados

28 de julio de 2022

22 de septiembre de 2022

Punto entrega	Cantidad (MBTUD)	Número de adjudicaciones	Precio* (USD/MBTU)
CUSIANA	200	1	ND

Punto entrega	Cantidad (MBTUD)	Número de adjudicaciones	Precio* (USD/MBTU)
CUSIANA	500	1	ND



Rutas de Transporte Adjudicadas

23 de junio 2023

30 de junio 2023

Ruta	Capacidad (KPCD)	Precio* (USD/KPC)
COGUA - SABANA_F	250	ND
CUSIANA - EL PORVENIR	706	ND
CUSIANA - OCOA	147	ND
CUSIANA - SABANA_F	273	1.755,60
CUSIANA - VASCONIA	5	ND
EL PORVENIR - LA BELLEZA	650	ND
LA BELLEZA - COGUA	251	ND
LA BELLEZA - VASCONIA	277	600,00
SEBASTOPOL - VASCONIA	290	ND
VASCONIA - LA BELLEZA	317	ND

Ruta	Capacidad (KPCD)	Precio* (USD/KPC)
SEBASTOPOL - VASCONIA	615	ND
LA BELLEZA - COGUA	141	ND
CUSIANA - VASCONIA	1.988	ND
CUSIANA - SABANA_F	662	ND
CUSIANA - OCOA	81	ND
COGUA - SABANA_F	141	ND



Capacidad de transporte*

Variación en el número de adjudicaciones

-50 % ↓

Variación en las cantidades adjudicadas

15 % ↑

*Cálculo realizado comparando el promedio del día anterior con el mismo día de la semana anterior