

AL DÍA CON EL GESTOR

3 de julio 2023



ENERGÍA TOMADA DEL SISTEMA NACIONAL DE TRANSPORTE

25 de junio de 2023

897 GBTUD



-4,48 %

2 de julio 2023

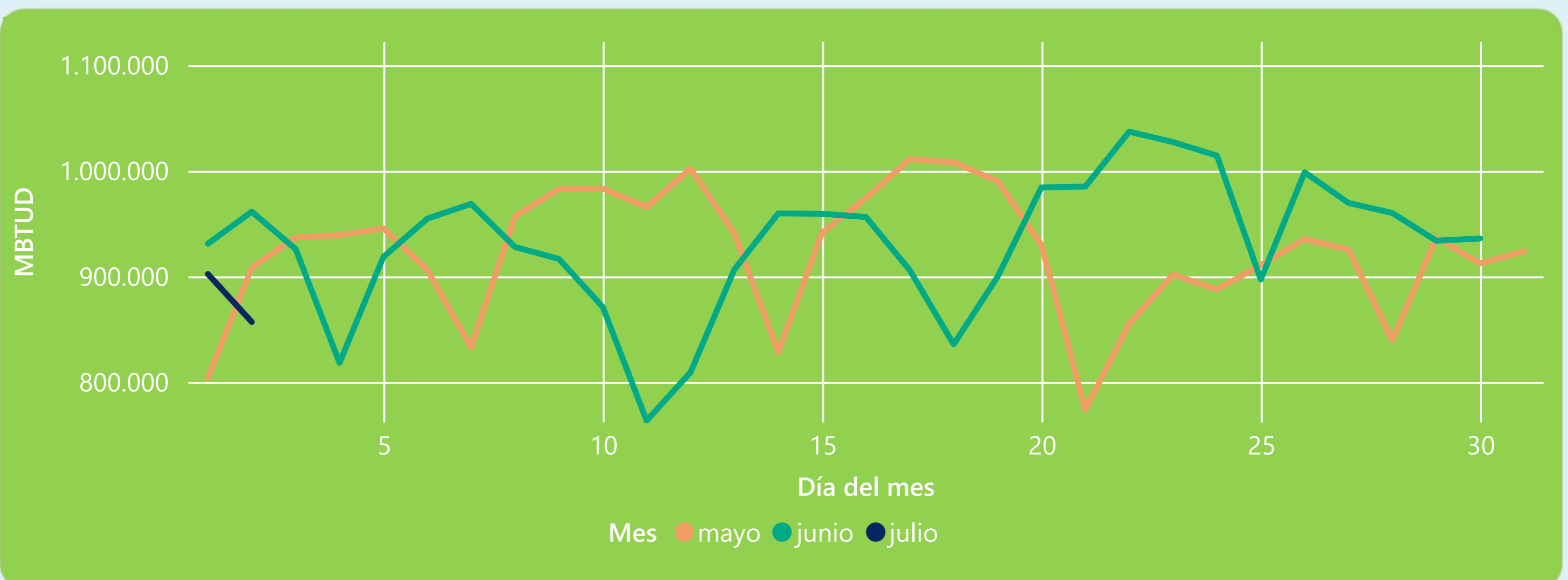
857 GBTUD

Se registra una reducción de la cantidad de energía tomada en un -4,48%, respecto al domingo de la semana pasada.

*Cálculo realizado comparando el promedio del día anterior con el mismo día de la semana anterior



ENERGÍA TOMADA DEL SISTEMA NACIONAL DE TRANSPORTE



La energía tomada se redujo un -10,86% respecto al mes de Junio.

La energía tomada se redujo un -5,66% respecto al mes de Mayo.



INFORMACIÓN OPERATIVA POR SISTEMA

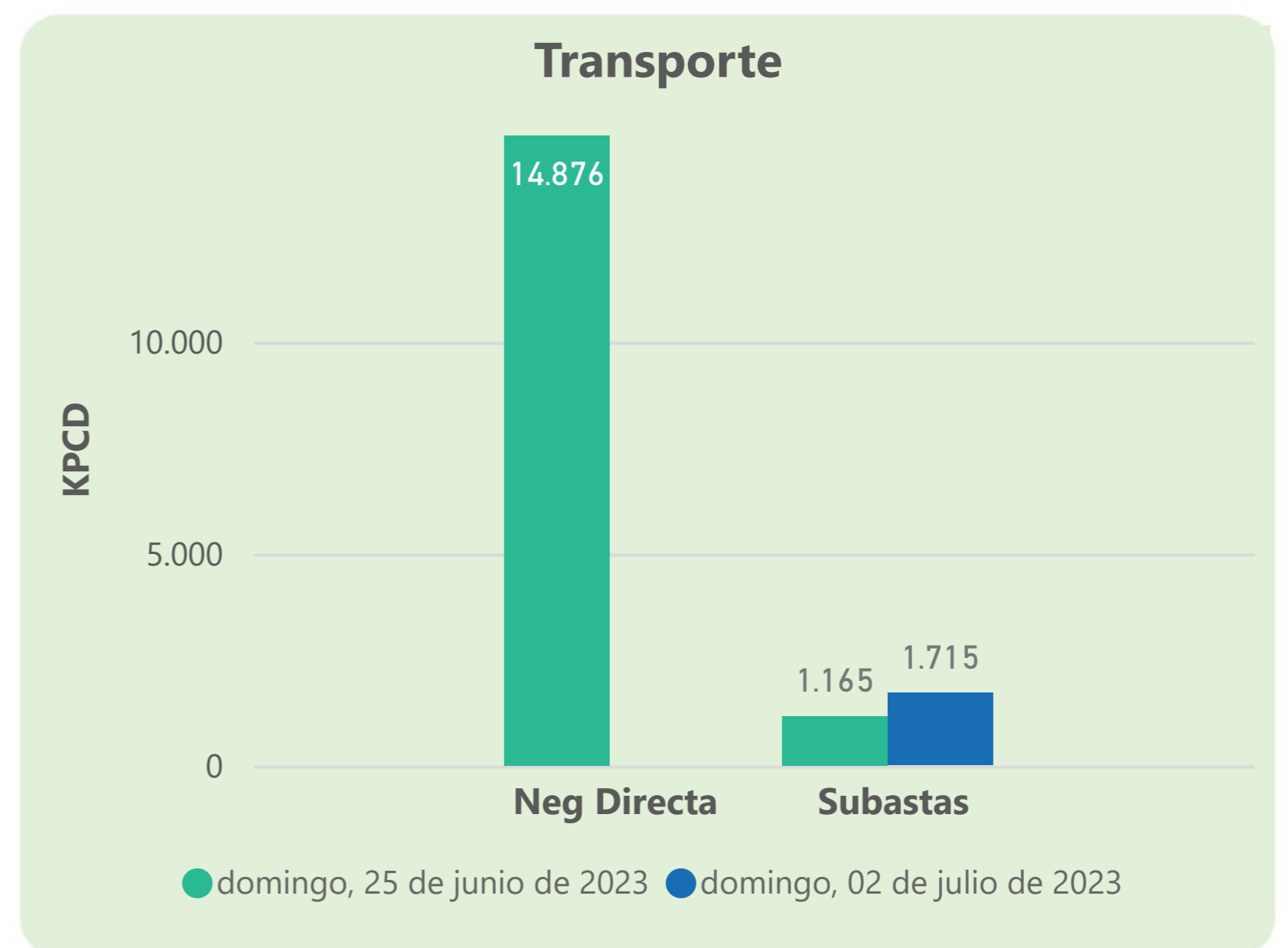
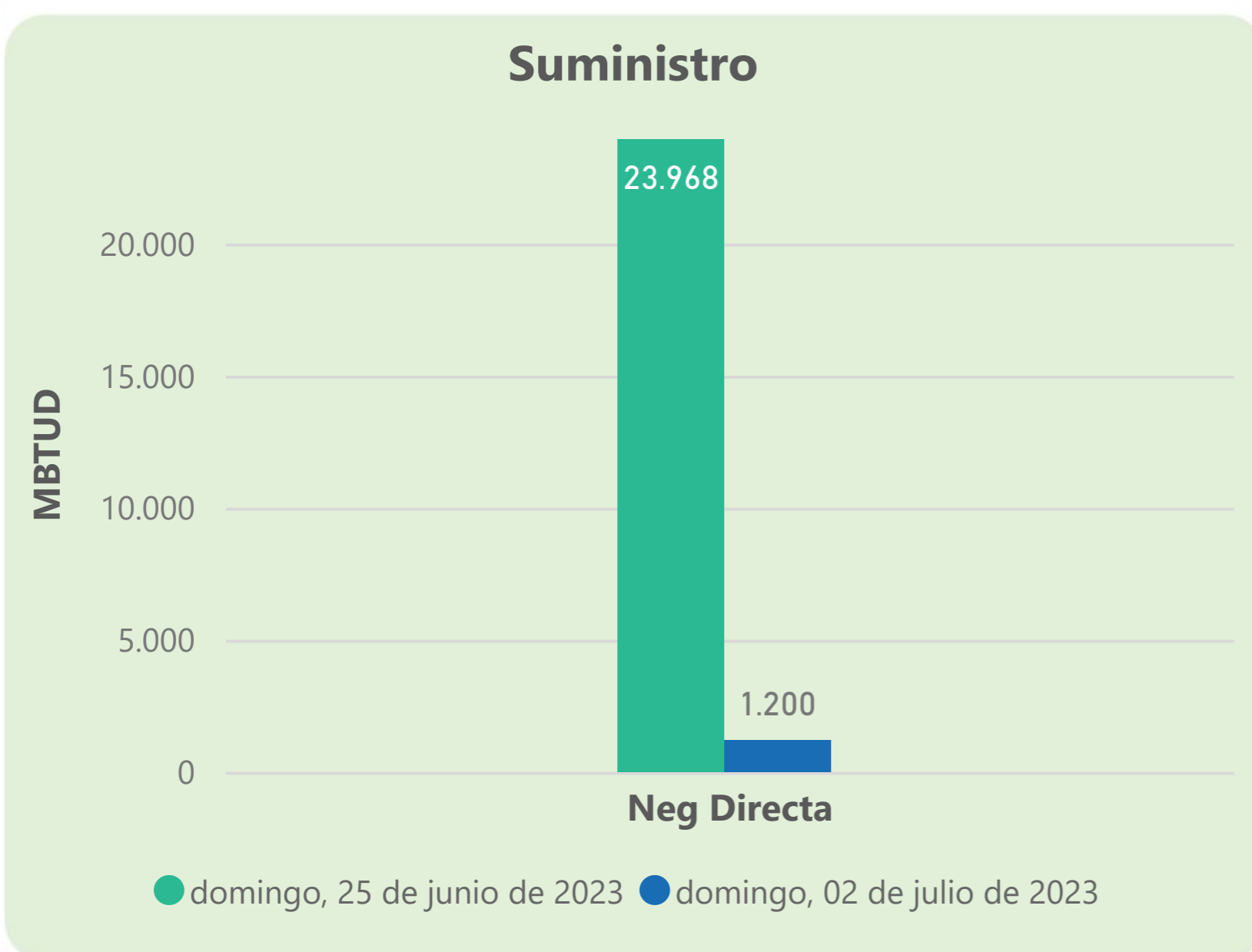
1 de julio 2023	Energía inyectada	Energía tomada
Costa	355	363
Interior	563	540
Total	918	902

2 de julio 2023	Energía inyectada	Energía tomada
Costa	357	352
Interior	594	505
Total	951	857

Las posibles diferencias presentadas entre el total de energía inyectada y total de entregas a usuarios finales puede ser ocasionada por almacenamientos en el sistema de transporte (empaquetamientos), pérdidas y consumos no reportados.



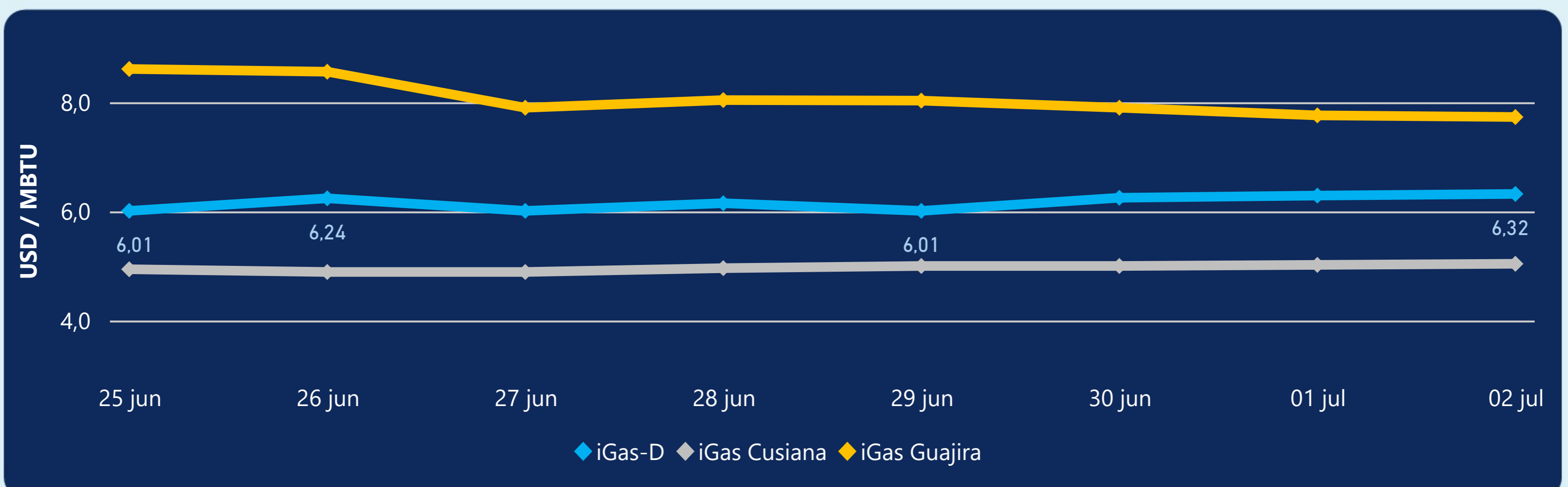
MERCADO SECUNDARIO



Se registraron contratos de suministro, realizados en negociación directa por 1200 MBTUD. No se registraron contratos de capacidad de transporte en negociación directa. Se registraron contratos de subastas de capacidad de transporte por 1715 KPCD.



PRECIOS



El indicador de precios i-Gas presenta un incremento del 0,48%, alcanzando un valor de 6,32 USD/MBTU. El precio para entrega en la Guajira presenta una reducción del -0,39%, alcanzando un valor de 7,73 USD/MBTU. El precio para entrega en Cusiana presenta un incremento del 0,4%, alcanzando un valor de 5,04 USD/MBTU.

2 de julio 2023



Henry Hub

2,80

USD/MBTU



LNG
Japón - Corea

12,24

USD/MBTU



COMPORTAMIENTO SUBASTA ÚSELO O VÉNDALO DE CORTO PLAZO



Suministro de Gas Natural*

Variación en el número de adjudicaciones

0%

Variación en las cantidades adjudicadas

150%



*Cálculo realizado comparando el promedio del último y penúltimo día adjudicado



Puntos de Entrega Adjudicados

28 de julio de 2022

22 de septiembre de 2022

Punto entrega	Cantidad (MBTUD)	Número de adjudicaciones	Precio* (USD/MBTU)
CUSIANA	200	1	ND

Punto entrega	Cantidad (MBTUD)	Número de adjudicaciones	Precio* (USD/MBTU)
CUSIANA	500	1	ND



Rutas de Transporte Adjudicadas

25 de junio 2023

2 de julio 2023

Ruta	Capacidad (KPCD)	Precio* (USD/KPC)
CUSIANA - OCOA	146	ND
CUSIANA - SABANA_F	668	1.755,60
SEBASTOPOL - VASCONIA	467	ND

Ruta	Capacidad (KPCD)	Precio* (USD/KPC)
SEBASTOPOL - VASCONIA	791	ND
LA BELLEZA - COGUA	62	ND
CUSIANA - OCOA	800	ND
COGUA - SABANA_F	62	ND



Capacidad de transporte*

Variación en el número de adjudicaciones

0 %

Variación en las cantidades adjudicadas

34 %



*Cálculo realizado comparando el promedio del día anterior con el mismo día de la semana anterior