

## AL DÍA CON EL GESTOR

5 de julio 2023



### ENERGÍA TOMADA DEL SISTEMA NACIONAL DE TRANSPORTE

27 de junio de 2023

**970 GBTUD**



**-1,99 %**

4 de julio 2023

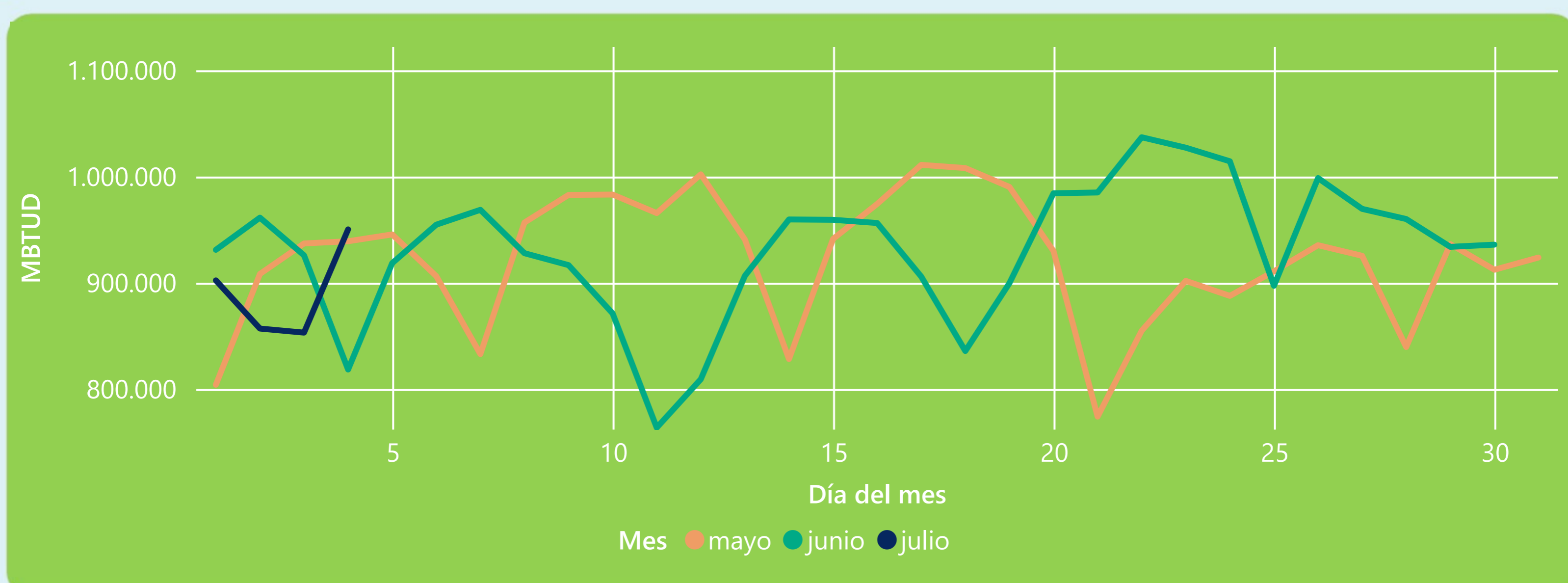
**950 GBTUD**

Se registra una reducción de la cantidad de energía tomada en un -1,99%, respecto al martes de la semana pasada.

\*Cálculo realizado comparando el promedio del día anterior con el mismo día de la semana anterior



### ENERGÍA TOMADA DEL SISTEMA NACIONAL DE TRANSPORTE



La energía tomada aumentó un 16,12% respecto al mes de Junio.

La energía tomada aumentó un 1,19% respecto al mes de Mayo.



### INFORMACIÓN OPERATIVA POR SISTEMA

3 de julio 2023

**Energía inyectada**

**Energía tomada**

**Costa**

365

354

**Interior**

565

499

**Total**

929

853

4 de julio 2023

**Energía inyectada**

**Energía tomada**

**Costa**

363

371

**Interior**

554

579

**Total**

918

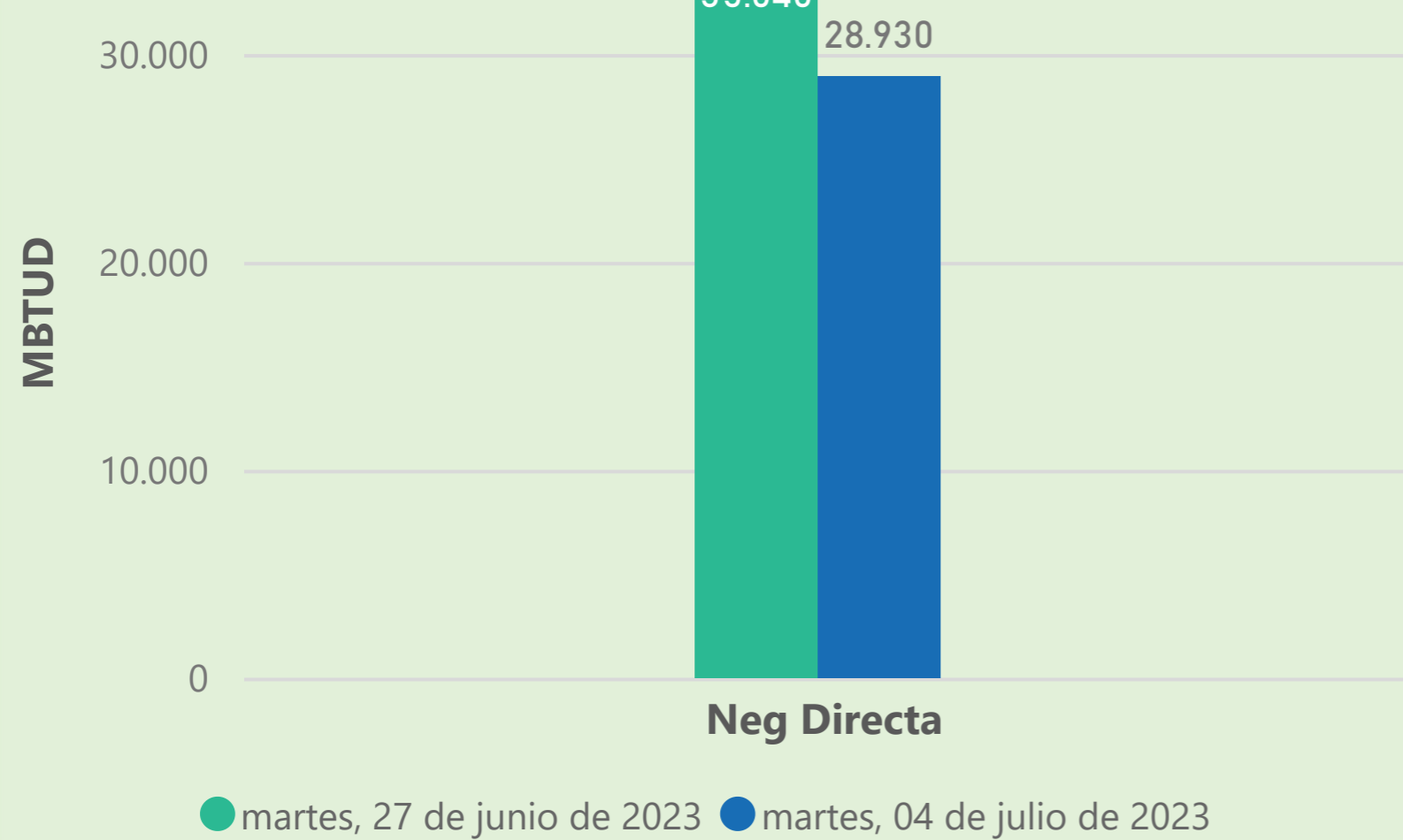
950

Las posibles diferencias presentadas entre el total de energía inyectada y total de entregas a usuarios finales puede ser ocasionada por almacenamientos en el sistema de transporte (empaquetamientos), pérdidas y consumos no reportados.

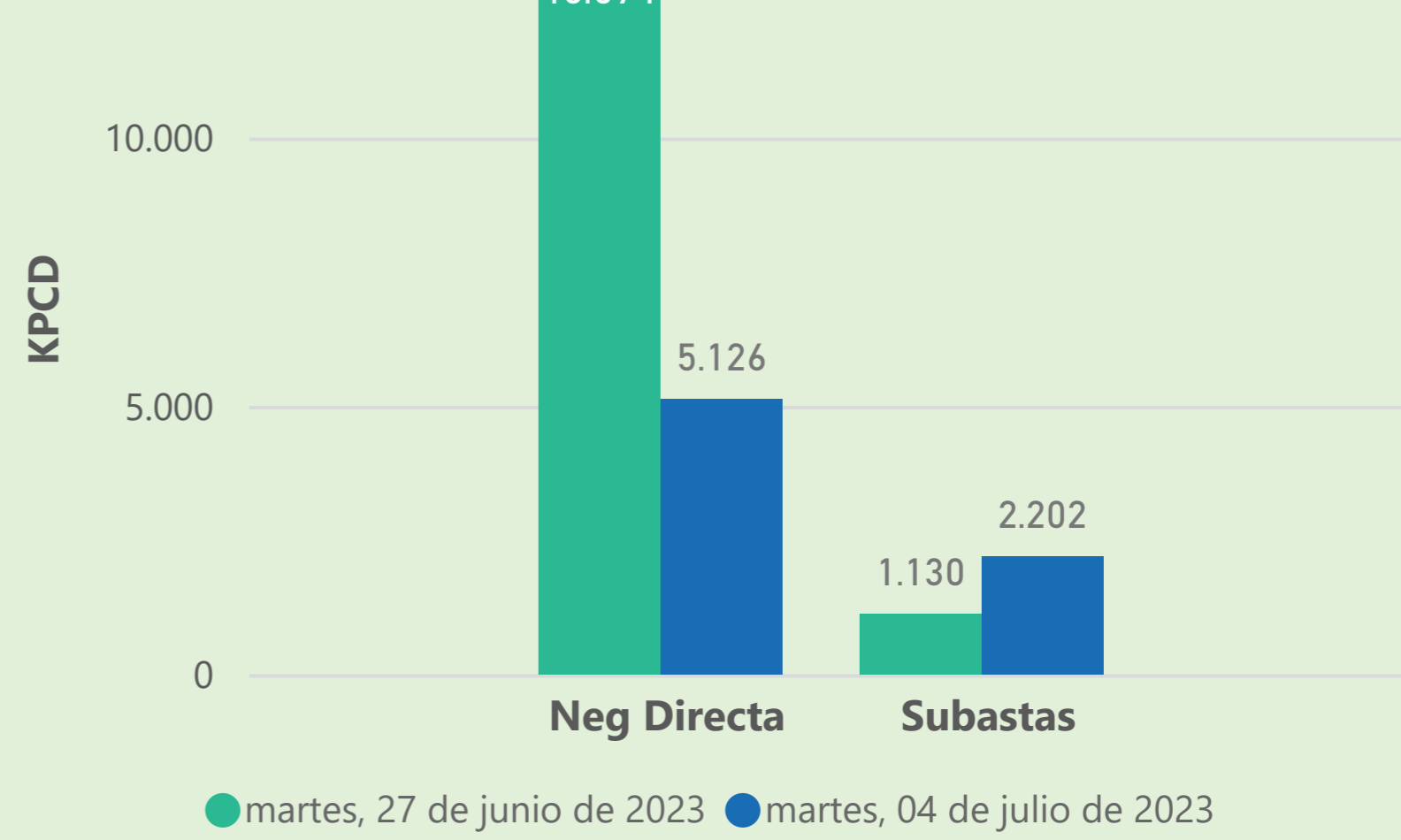


### MERCADO SECUNDARIO

**Suministro**



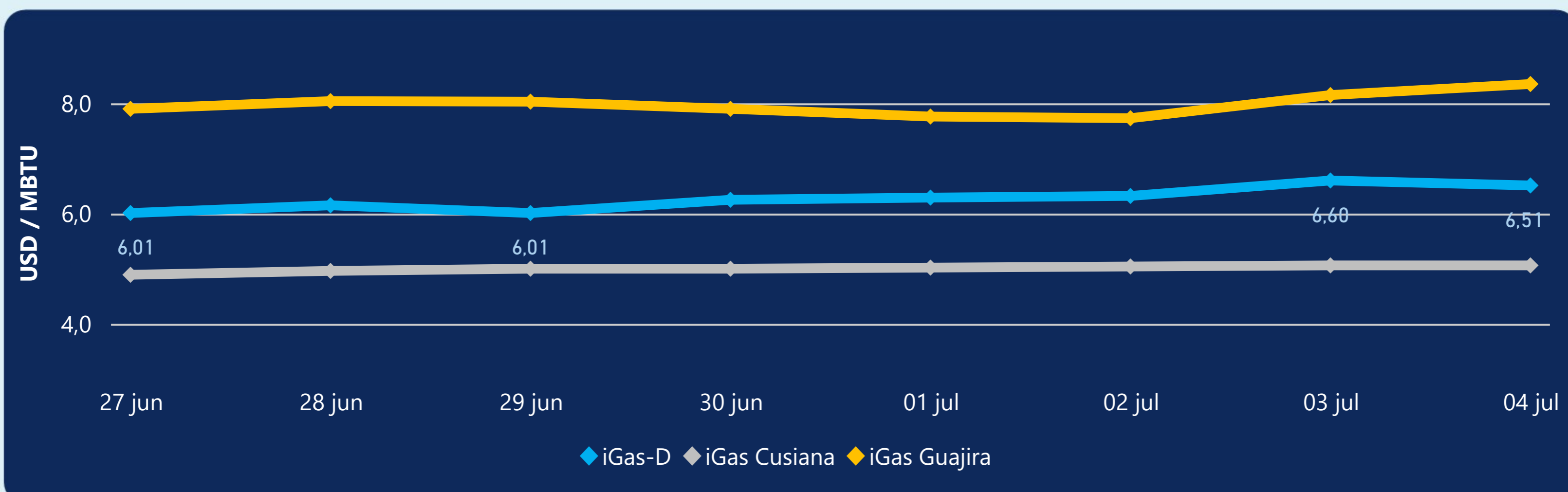
**Transporte**



Se registraron contratos de suministro, realizados en negociación directa por 28930 MBTUD. Por capacidad de transporte se registraron contratos, realizados en negociación directa por 5126 KPCD y en subastas por 2202 KPCD. En total la capacidad de transporte registrada fue de 7328 KPCD.



### PRECIOS



El indicador de precios i-Gas presenta una reducción del -1,36%, alcanzando un valor de 6,51 USD/MBTU. El precio para entrega en la Guajira presenta un incremento del 2,45%, alcanzando un valor de 8,35 USD/MBTU. El precio para entrega en Cusiana no presentó variaciones.

4 de julio 2023

Henry Hub



**2,71**

USD/MBTU

LNG  
Japón - Corea



**12,08**

USD/MBTU



## COMPORTAMIENTO SUBASTA ÚSELO O VÉNDALO DE CORTO PLAZO



### Suministro de Gas Natural\*

Variación en el número de adjudicaciones

**0%**

Variación en las cantidades adjudicadas

**150%**



\*Cálculo realizado comparando el promedio del último y penúltimo día adjudicado



### Puntos de Entrega Adjudicados

28 de julio de 2022

22 de septiembre de 2022

Punto entrega	Cantidad (MBTUD)	Número de adjudicaciones	Precio* (USD/MBTU)
CUSIANA	200	1	ND

Punto entrega	Cantidad (MBTUD)	Número de adjudicaciones	Precio* (USD/MBTU)
CUSIANA	500	1	ND



### Rutas de Transporte Adjudicadas

27 de junio 2023

4 de julio 2023

Ruta	Capacidad (KPCD)	Precio* (USD/KPC)
CUSIANA - EL PORVENIR	157	ND
CUSIANA - OCOA	316	ND
CUSIANA - SABANA_F	139	ND
EL PORVENIR - LA BELLEZA	157	ND
SEBASTOPOL - VASCONIA	291	ND
VASCONIA - LA BELLEZA	157	ND

Ruta	Capacidad (KPCD)	Precio* (USD/KPC)
SEBASTOPOL - VASCONIA	488	ND
LA BELLEZA - COGUA	141	ND
CUSIANA - VASCONIA	1.080	1.609,30
CUSIANA - SABANA_F	230	ND
CUSIANA - OCOA	172	ND
COGUA - SABANA_F	141	ND



### Capacidad de transporte\*

Variación en el número de adjudicaciones

**17 %**



Variación en las cantidades adjudicadas

**85 %**



\*Cálculo realizado comparando el promedio del día anterior con el mismo día de la semana anterior