

## AL DÍA CON EL GESTOR

6 de julio 2023



### ENERGÍA TOMADA DEL SISTEMA NACIONAL DE TRANSPORTE

28 de junio de 2023

**960 GBTUD**



**2,82 %**

5 de julio 2023

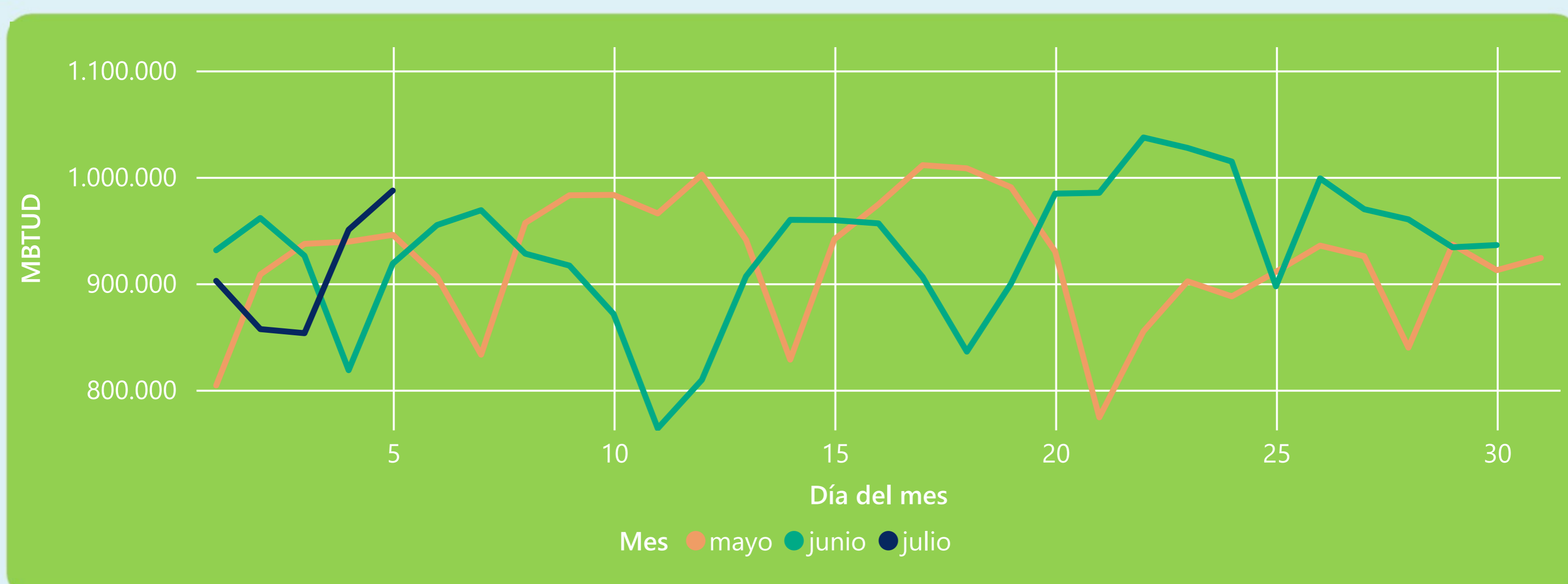
**987 GBTUD**

Se registra un incremento de la cantidad de energía tomada de 2,82%, respecto al miércoles de la semana pasada.

\*Cálculo realizado comparando el promedio del día anterior con el mismo día de la semana anterior



### ENERGÍA TOMADA DEL SISTEMA NACIONAL DE TRANSPORTE



La energía tomada aumentó un 7,47% respecto al mes de Junio.

La energía tomada aumentó un 4,4% respecto al mes de Mayo.



### INFORMACIÓN OPERATIVA POR SISTEMA

4 de julio 2023

**Energía inyectada**

**Energía tomada**

**Costa**

363

371

**Interior**

554

579

**Total**

918

950

5 de julio 2023

**Energía inyectada**

**Energía tomada**

**Costa**

391

408

**Interior**

569

579

**Total**

960

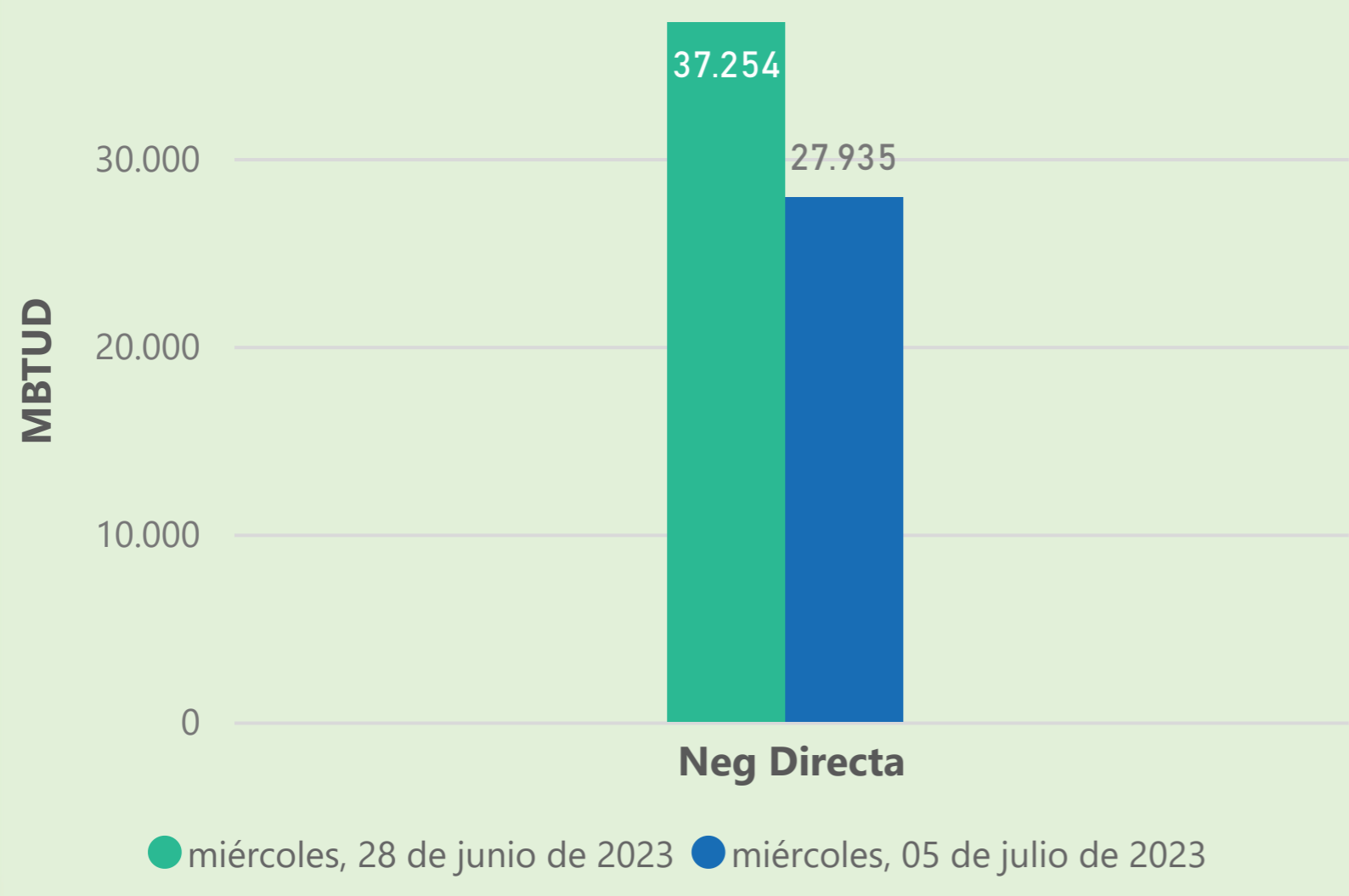
987

Las posibles diferencias presentadas entre el total de energía inyectada y total de entregas a usuarios finales puede ser ocasionada por almacenamientos en el sistema de transporte (empaquetamientos), pérdidas y consumos no reportados.

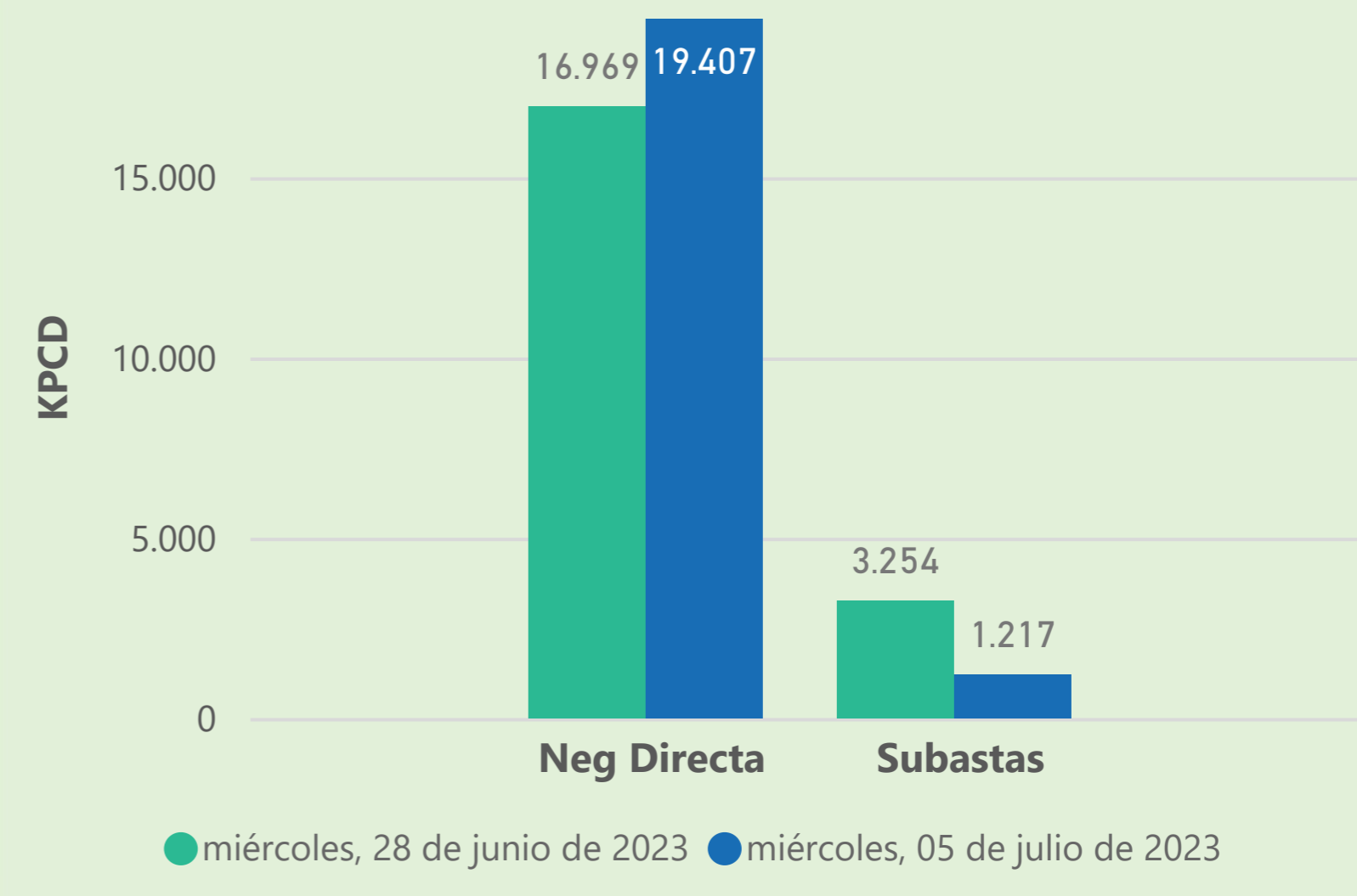


### MERCADO SECUNDARIO

#### Suministro



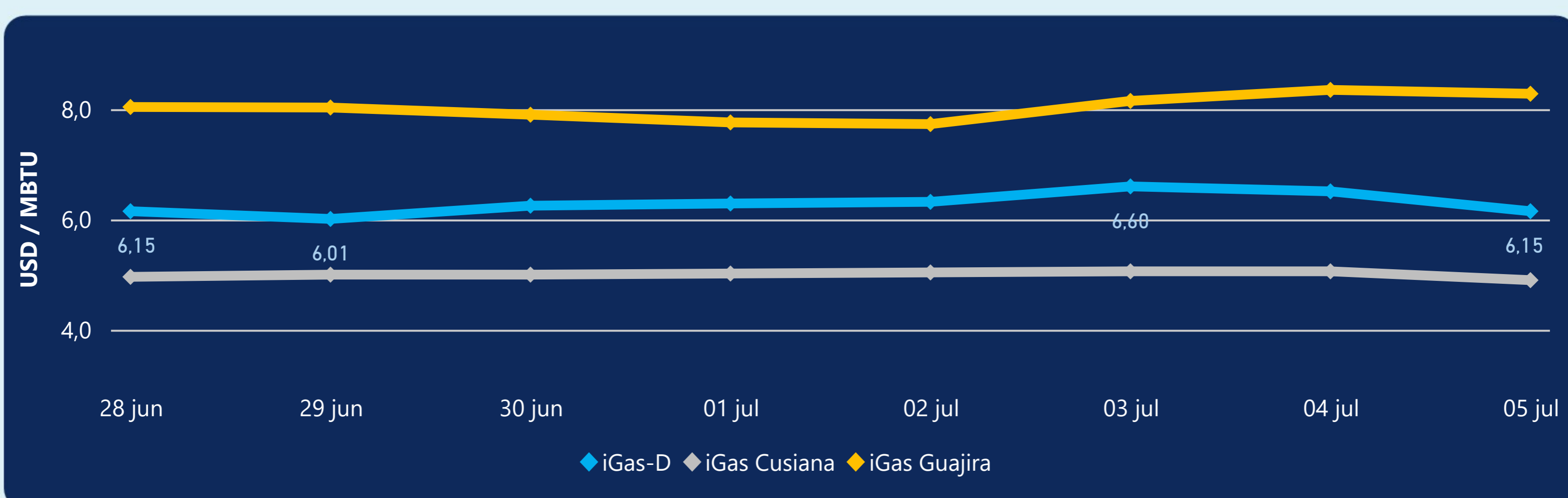
#### Transporte



Se registraron contratos de suministro, realizados en negociación directa por 27935 MBTUD. Por capacidad de transporte se registraron contratos, realizados en negociación directa por 19407 KPCD y en subastas por 1217 KPCD. En total la capacidad de transporte registrada fue de 20624 KPCD.



### PRECIOS



El indicador de precios i-Gas presenta una reducción del -5,53%, alcanzando un valor de 6,15 USD/MBTU. El precio para entrega en la Guajira presenta una reducción del -0,84%, alcanzando un valor de 8,28 USD/MBTU. El precio para entrega en Cusiana presenta una reducción del -3,16%, alcanzando un valor de 4,9 USD/MBTU.

5 de julio 2023



Henry Hub

**2,66**

USD/MBTU



LNG  
Japón - Corea

**12,10**

USD/MBTU







## COMPORTAMIENTO SUBASTA ÚSELO O VÉNDALO DE CORTO PLAZO



### Suministro de Gas Natural\*

Variación en el número de adjudicaciones

**0%**

Variación en las cantidades adjudicadas

**150%**



\*Cálculo realizado comparando el promedio del último y penúltimo día adjudicado



### Puntos de Entrega Adjudicados

28 de julio de 2022

22 de septiembre de 2022

Punto entrega	Cantidad (MBTUD)	Número de adjudicaciones	Precio* (USD/MBTU)
CUSIANA	200	1	ND

Punto entrega	Cantidad (MBTUD)	Número de adjudicaciones	Precio* (USD/MBTU)
CUSIANA	500	1	ND



### Rutas de Transporte Adjudicadas

28 de junio 2023

5 de julio 2023

Ruta	Capacidad (KPCD)	Precio* (USD/KPC)
COGUA - SABANA_F	141	ND
CUSIANA - EL PORVENIR	967	ND
CUSIANA - SABANA_F	133	ND
EL PORVENIR - LA BELLEZA	967	ND
LA BELLEZA - COGUA	141	ND
LA BELLEZA - VASCONIA	139	ND
SEBASTOPOL - VASCONIA	466	ND
VASCONIA - LA BELLEZA	703	ND

Ruta	Capacidad (KPCD)	Precio* (USD/KPC)
SEBASTOPOL - VASCONIA	487	ND
LA BELLEZA - COGUA	141	ND
CUSIANA - VASCONIA	113	ND
CUSIANA - SABANA_F	385	ND
CUSIANA - OCOA	146	ND
COGUA - SABANA_F	141	ND



### Capacidad de transporte\*

Variación en el número de adjudicaciones

**-25 %** ↓

Variación en las cantidades adjudicadas

**-61 %** ↓

\*Cálculo realizado comparando el promedio del día anterior con el mismo día de la semana anterior