

AL DÍA CON EL GESTOR

7 de julio 2023

ENERGÍA TOMADA DEL SISTEMA NACIONAL DE TRANSPORTE

29 de junio de 2023

934 GBTUD



5,84 %

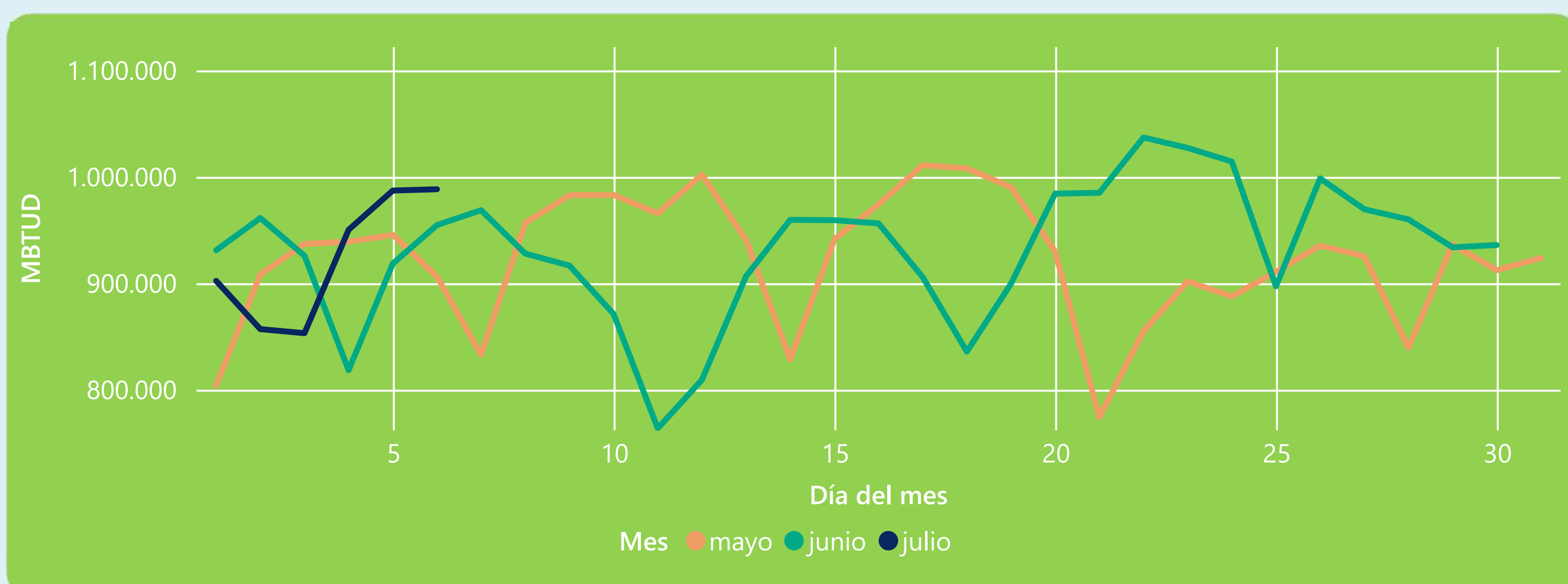
6 de julio 2023

988 GBTUD

Se registra un incremento de la cantidad de energía tomada de 5,84%, respecto al jueves de la semana pasada.

*Cálculo realizado comparando el promedio del día anterior con el mismo día de la semana anterior

ENERGÍA TOMADA DEL SISTEMA NACIONAL DE TRANSPORTE



La energía tomada aumentó un 3,53% respecto al mes de Junio.

La energía tomada aumentó un 9,06% respecto al mes de Mayo.

INFORMACIÓN OPERATIVA POR SISTEMA

5 de julio 2023

Energía inyectada

Energía tomada

Costa

391

408

Interior

569

579

Total

960

987

6 de julio 2023

Energía inyectada

Energía tomada

Costa

395

408

Interior

583

581

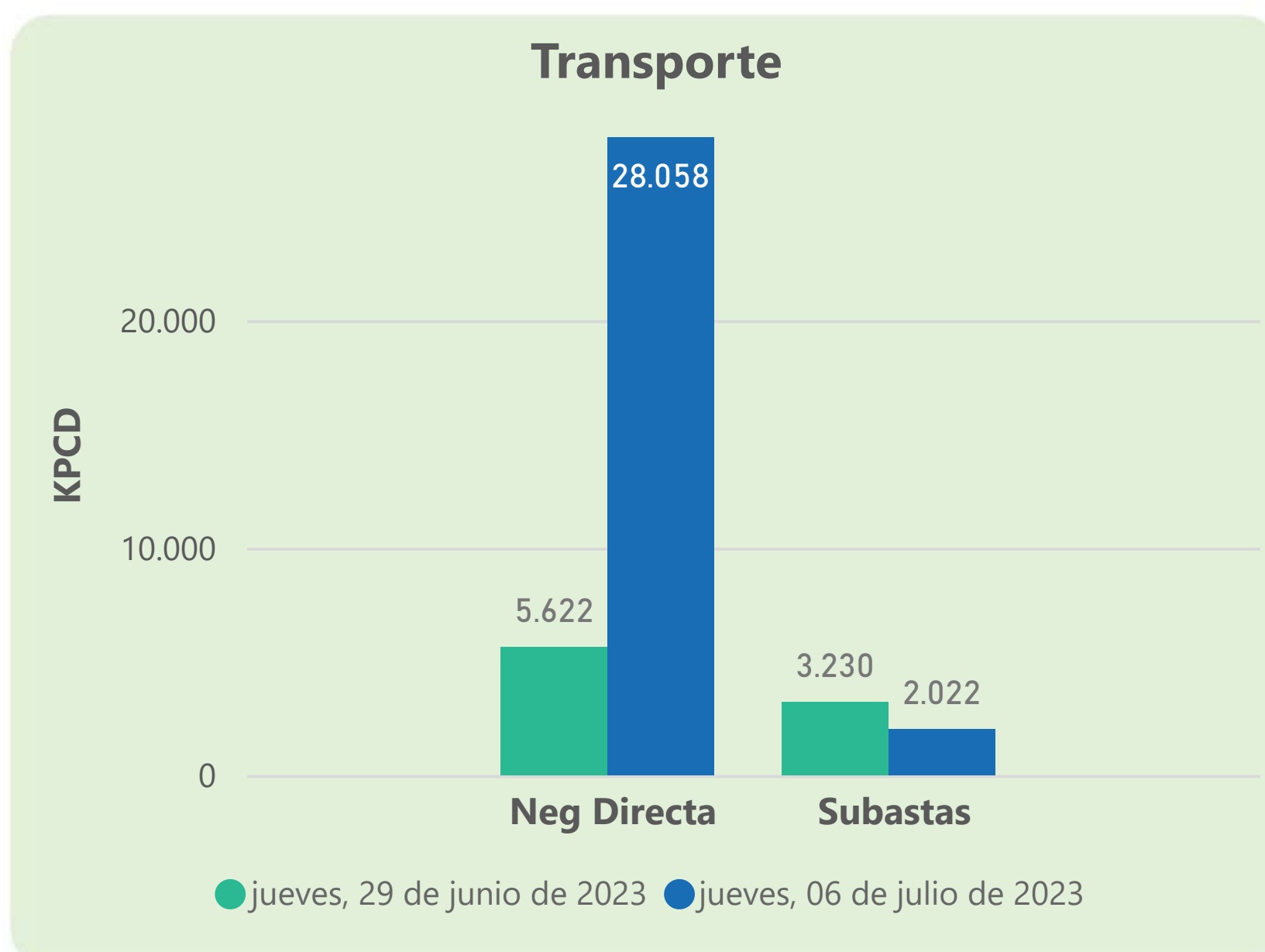
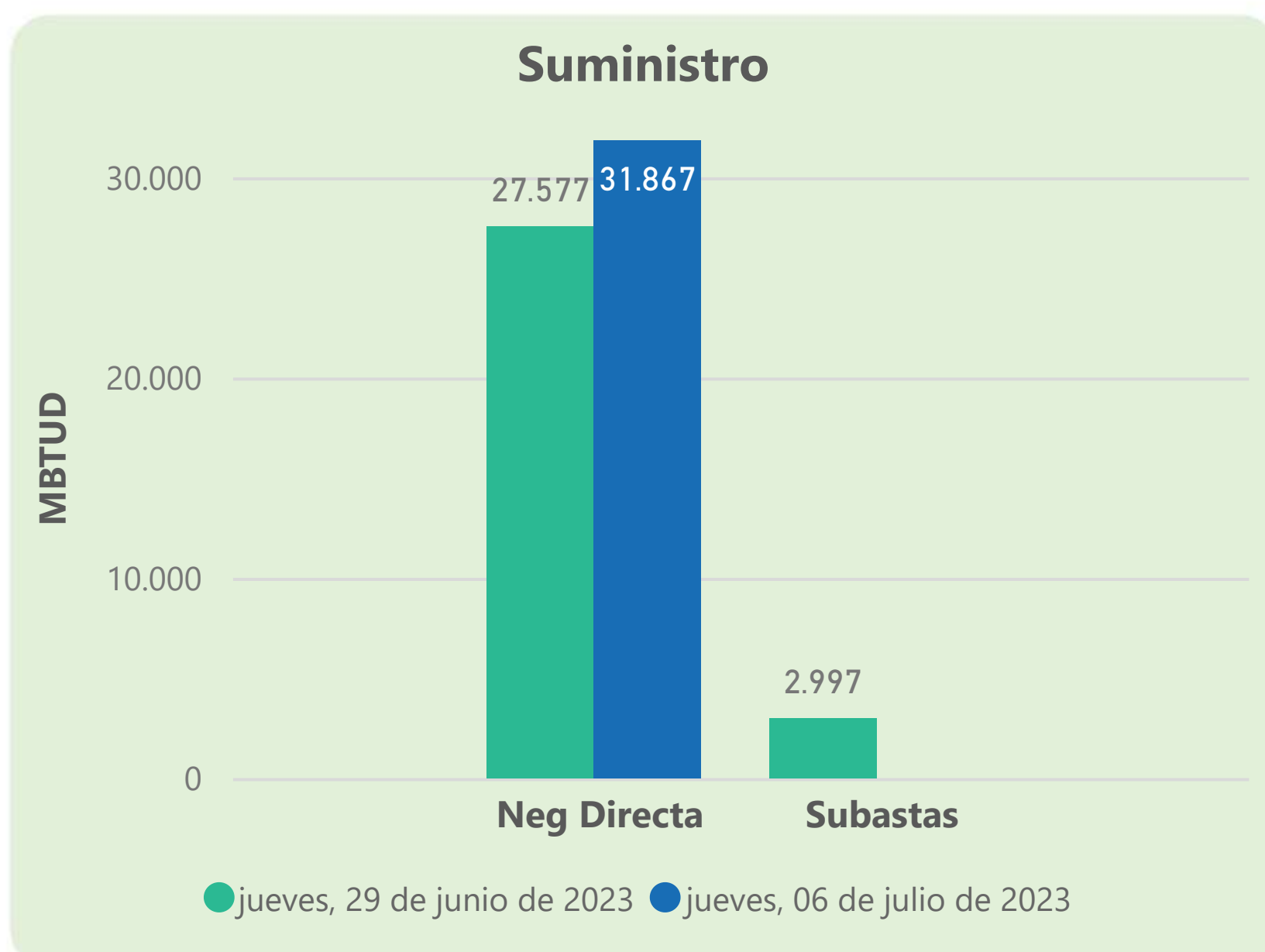
Total

978

988

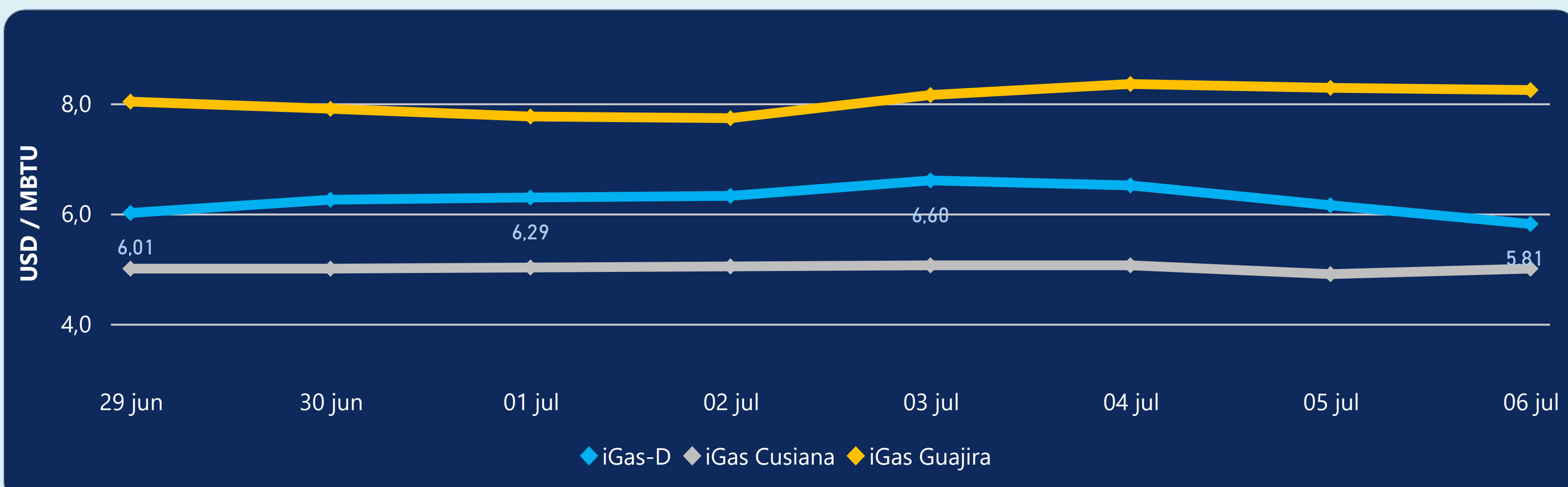
Las posibles diferencias presentadas entre el total de energía inyectada y total de entregas a usuarios finales puede ser ocasionada por almacenamientos en el sistema de transporte (empaquetamientos), pérdidas y consumos no reportados.

MERCADO SECUNDARIO



Se registraron contratos de suministro, realizados en negociación directa por 31867 MBTUD. Por capacidad de transporte se registraron contratos, realizados en negociación directa por 28058 KPCD y en subastas por 2022 KPCD. En total la capacidad de transporte registrada fue de 30080 KPCD.

PRECIOS



El indicador de precios i-Gas presenta una reducción del -5,53%, alcanzando un valor de 5,81 USD/MBTU. El precio para entrega en la Guajira presenta una reducción del -0,48%, alcanzando un valor de 8,24 USD/MBTU. El precio para entrega en Cusiana presenta un incremento del 2,04%, alcanzando un valor de 5 USD/MBTU.

6 de julio 2023

Henry Hub



2,61



USD/MBTU

LNG
Japón - Corea



12,08



USD/MBTU



COMPORTAMIENTO SUBASTA ÚSELO O VÉNDALO DE CORTO PLAZO



Suministro de Gas Natural*

Variación en el número de adjudicaciones

0%

Variación en las cantidades adjudicadas

150%



*Cálculo realizado comparando el promedio del último y penúltimo día adjudicado



Puntos de Entrega Adjudicados

28 de julio de 2022

22 de septiembre de 2022

Punto entrega	Cantidad (MBTUD)	Número de adjudicaciones	Precio* (USD/MBTU)
CUSIANA	200	1	ND

Punto entrega	Cantidad (MBTUD)	Número de adjudicaciones	Precio* (USD/MBTU)
CUSIANA	500	1	ND



Rutas de Transporte Adjudicadas

29 de junio 2023

6 de julio 2023

Ruta	Capacidad (KPCD)	Precio* (USD/KPC)
COGUA - SABANA_F	141	ND
CUSIANA - EL PORVENIR	204	ND
CUSIANA - SABANA_F	146	ND
CUSIANA - VASCONIA	2.179	ND
EL PORVENIR - LA BELLEZA	204	ND
LA BELLEZA - COGUA	141	ND
LA BELLEZA - VASCONIA	204	ND
SEBASTOPOL - VASCONIA	291	ND

Ruta	Capacidad (KPCD)	Precio* (USD/KPC)
SEBASTOPOL - VASCONIA	483	ND
LA BELLEZA - VASCONIA	196	ND
LA BELLEZA - COGUA	141	ND
EL PORVENIR - LA BELLEZA	196	ND
CUSIANA - VASCONIA	486	ND
CUSIANA - SABANA_F	255	ND
CUSIANA - EL PORVENIR	194	ND
COGUA - SABANA_F	141	ND



Capacidad de transporte*

Variación en el número de adjudicaciones

0 %

Variación en las cantidades adjudicadas

-40 %



*Cálculo realizado comparando el promedio del día anterior con el mismo día de la semana anterior