

AL DÍA CON EL GESTOR

15 de julio 2023



ENERGÍA TOMADA DEL SISTEMA NACIONAL DE TRANSPORTE

7 de julio de 2023

946 GBTUD



1,10 %

14 de julio 2023

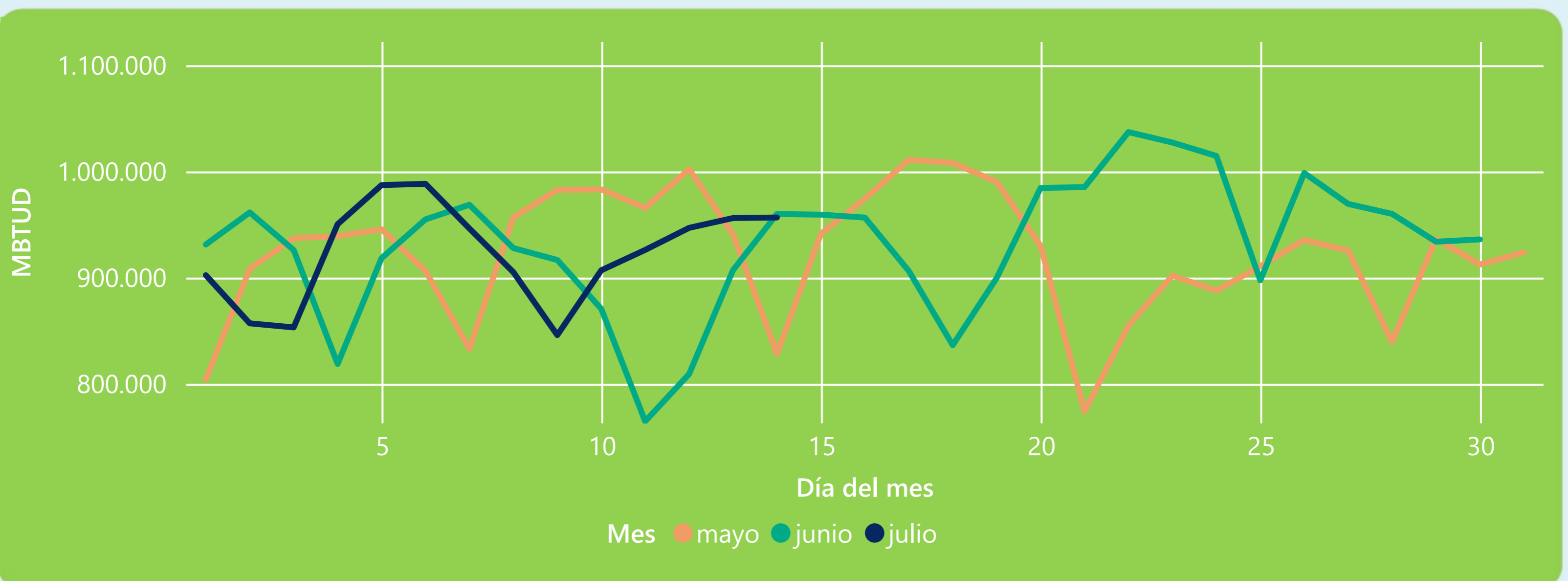
957 GBTUD

Se registra un incremento de la cantidad de energía tomada de 1,1%, respecto al viernes de la semana pasada.

*Cálculo realizado comparando el promedio del día anterior con el mismo día de la semana anterior



ENERGÍA TOMADA DEL SISTEMA NACIONAL DE TRANSPORTE



La energía tomada se redujo un -0,34% respecto al mes de Junio.

La energía tomada aumentó un 15,5% respecto al mes de Mayo.



INFORMACIÓN OPERATIVA POR SISTEMA

13 de julio 2023

Energía inyectada

Energía tomada

Costa

361

380

Interior

590

576

Total

952

956

14 de julio 2023

Energía inyectada

Energía tomada

Costa

369

386

Interior

604

571

Total

974

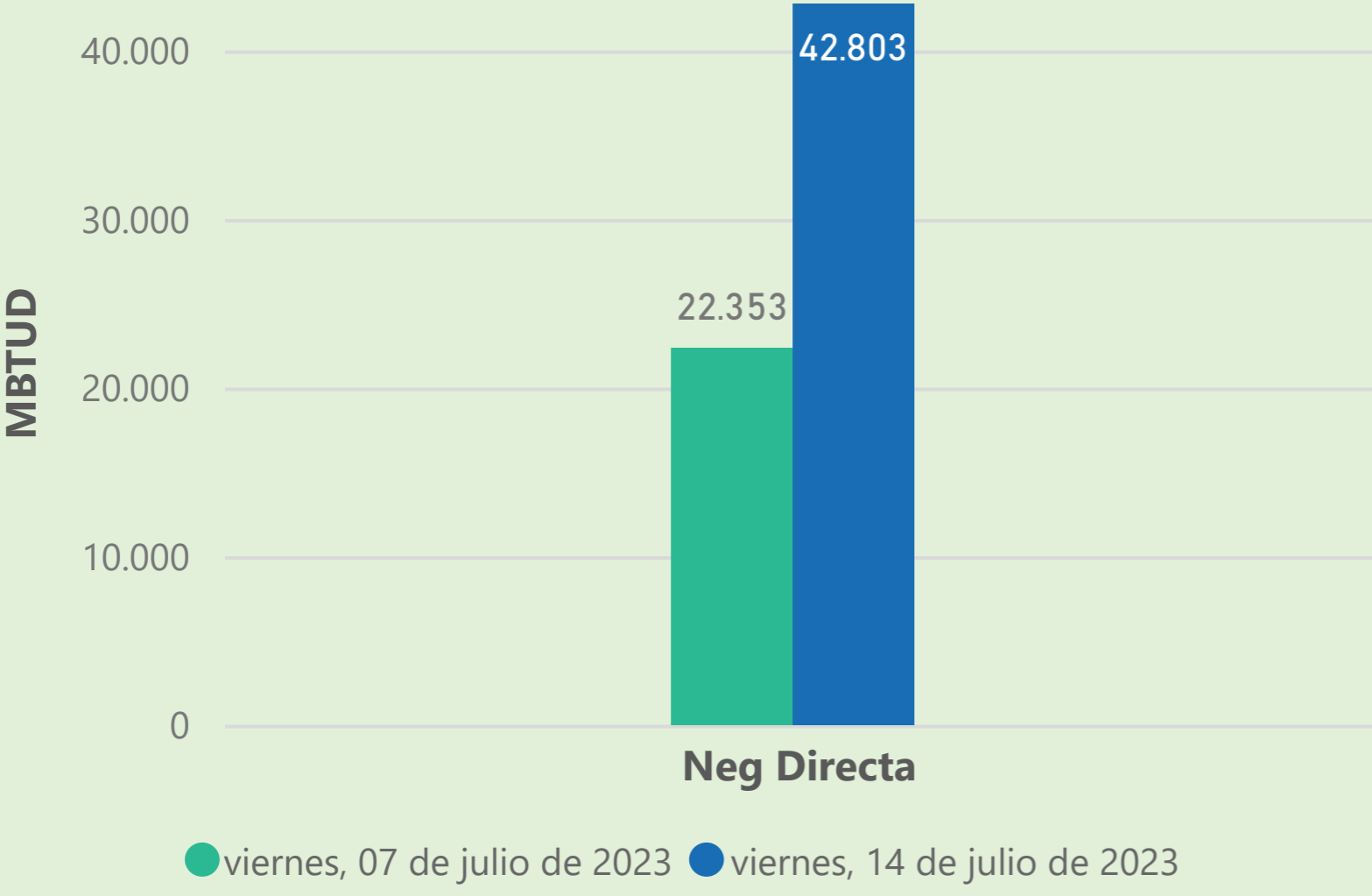
957

Las posibles diferencias presentadas entre el total de energía inyectada y total de entregas a usuarios finales puede ser ocasionada por almacenamientos en el sistema de transporte (empaquetamientos), pérdidas y consumos no reportados.

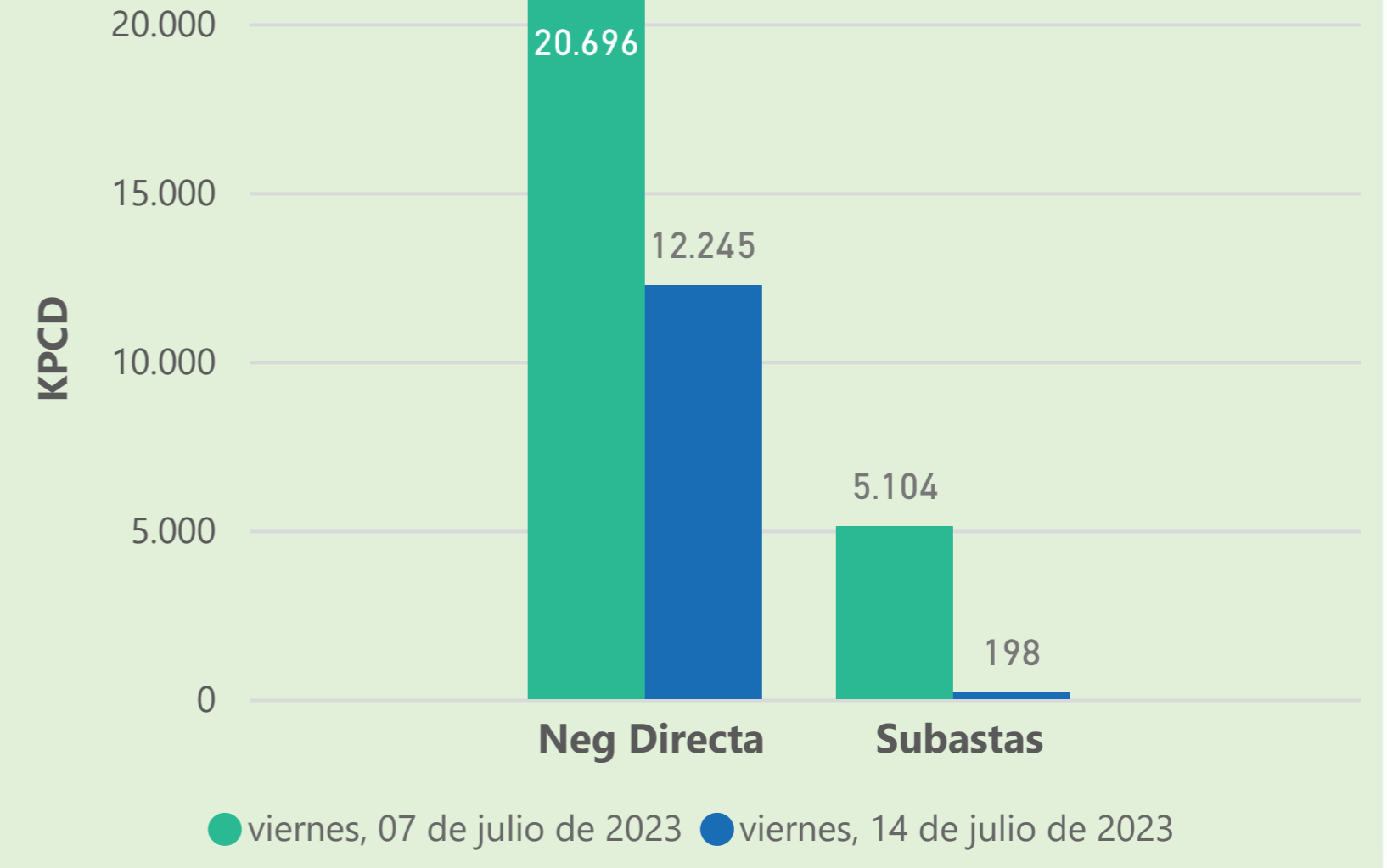


MERCADO SECUNDARIO

Suministro



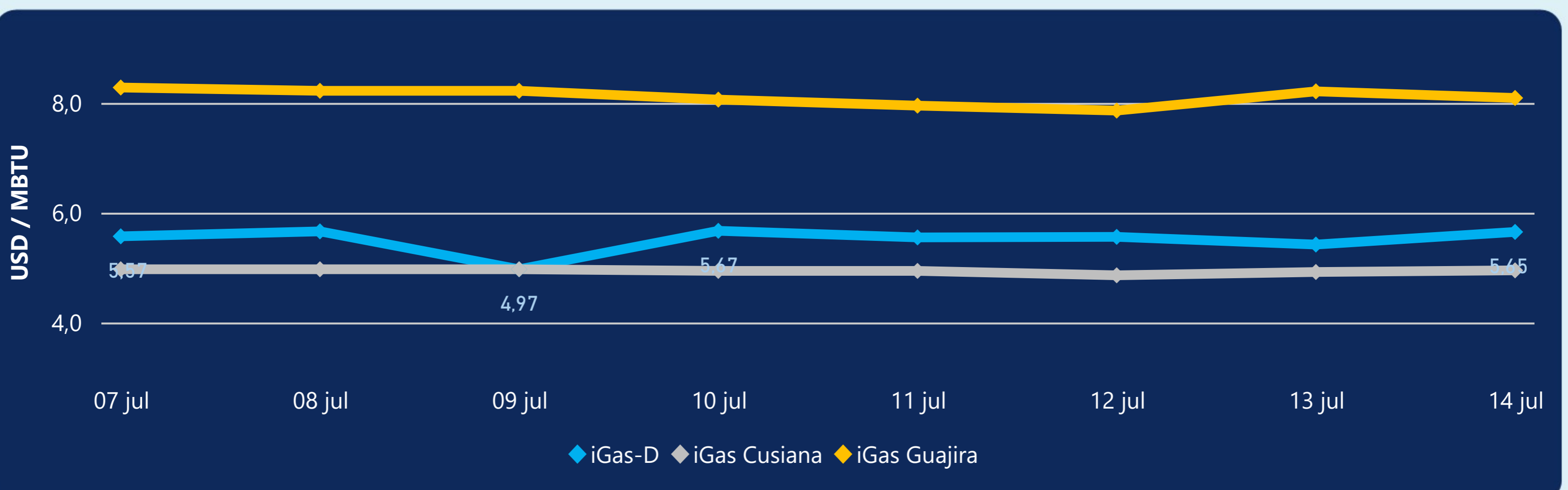
Transporte



Se registraron contratos de suministro, realizados en negociación directa por 42803 MBTUD. Por capacidad de transporte se registraron contratos, realizados en negociación directa por 12245 KPCD y en subastas por 198 KPCD. En total la capacidad de transporte registrada fue de 12443 KPCD.



PRECIOS



El indicador de precios i-Gas presenta un incremento del 4,24%, alcanzando un valor de 5,65 USD/MBTU. El precio para entrega en la Guajira presenta una reducción del -1,46%, alcanzando un valor de 8,09 USD/MBTU. El precio para entrega en Cusiana presenta un incremento del 0,61%, alcanzando un valor de 4,95 USD/MBTU.

14 de julio 2023

Henry Hub



2,55

USD/MBTU

LNG
Japón - Corea



10,90

USD/MBTU



COMPORTAMIENTO SUBASTA ÚSELO O VÉNDALO DE CORTO PLAZO



Suministro de Gas Natural*

Variación en el número de adjudicaciones

0%

Variación en las cantidades adjudicadas

150%



*Cálculo realizado comparando el promedio del último y penúltimo día adjudicado



Puntos de Entrega Adjudicados

28 de julio de 2022

22 de septiembre de 2022

Punto entrega	Cantidad (MBTUD)	Número de adjudicaciones	Precio* (USD/MBTU)
CUSIANA	200	1	ND

Punto entrega	Cantidad (MBTUD)	Número de adjudicaciones	Precio* (USD/MBTU)
CUSIANA	500	1	ND



Rutas de Transporte Adjudicadas

7 de julio 2023

14 de julio 2023

Ruta	Capacidad (KPCD)	Precio* (\$/KPC)
COGUA - SABANA_F	132	ND
CUSIANA - EL PORVENIR	1.670	ND
CUSIANA - SABANA_F	105	ND
CUSIANA - VASCONIA	949	ND
EL PORVENIR - LA BELLEZA	1.670	ND
LA BELLEZA - COGUA	132	ND
LA BELLEZA - VASCONIA	385	731,69
SEBASTOPOL - VASCONIA	486	ND
VASCONIA - LA BELLEZA	910	ND

Ruta	Capacidad (KPCD)	Precio* (\$/KPC)
CUSIANA - EL PORVENIR	24	ND
CUSIANA - SABANA_F	106	ND
CUSIANA - VASCONIA	92	ND
EL PORVENIR - LA BELLEZA	24	ND
LA BELLEZA - VASCONIA	24	ND



Capacidad de transporte*

Variación en el número de adjudicaciones

-50 % ↓

Variación en las cantidades adjudicadas

-96 % ↓

*Cálculo realizado comparando el promedio del día anterior con el mismo día de la semana anterior