

## AL DÍA CON EL GESTOR

16 de julio 2023

### ENERGÍA TOMADA DEL SISTEMA NACIONAL DE TRANSPORTE

8 de julio de 2023

**905 GBTUD**



**3,52 %**

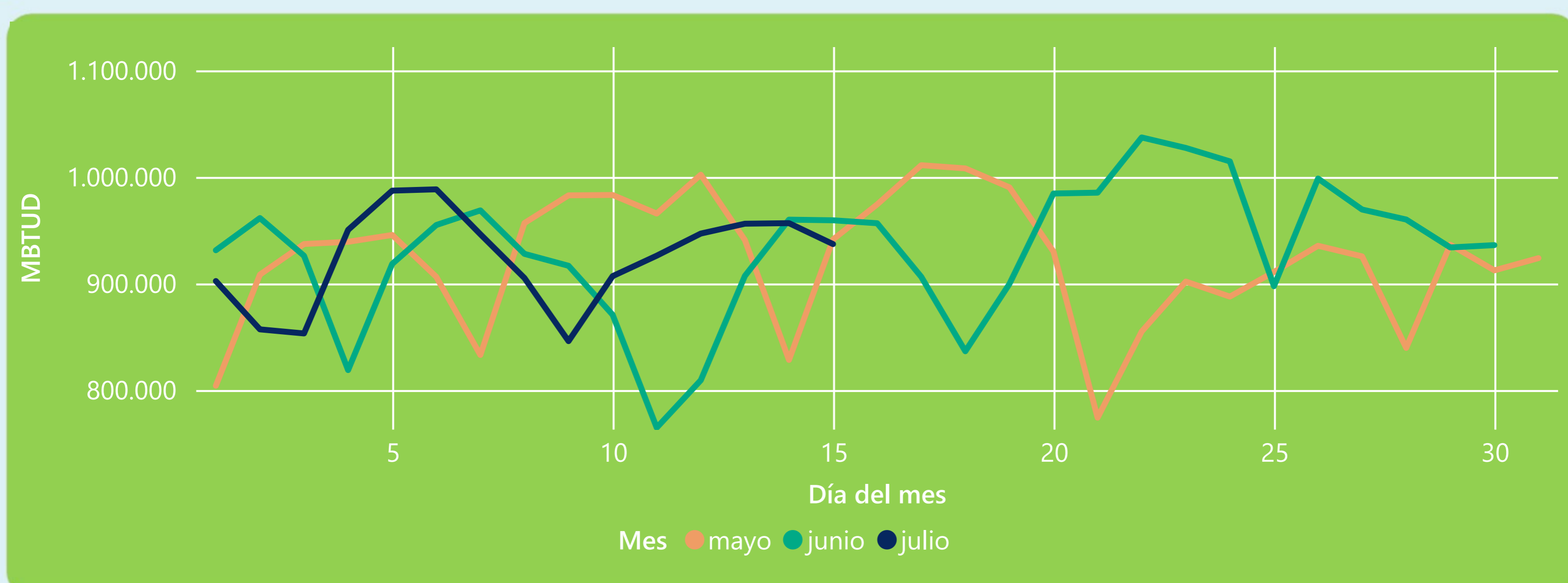
15 de julio 2023

**937 GBTUD**

Se registra un incremento de la cantidad de energía tomada de 3,52%, respecto al sábado de la semana pasada.

\*Cálculo realizado comparando el promedio del día anterior con el mismo día de la semana anterior

### ENERGÍA TOMADA DEL SISTEMA NACIONAL DE TRANSPORTE



La energía tomada se redujo un -2,33% respecto al mes de Junio.

La energía tomada se redujo un -0,46% respecto al mes de Mayo.

### INFORMACIÓN OPERATIVA POR SISTEMA

14 de julio 2023

Energía inyectada

Energía tomada

Costa

369

386

Interior

604

571

Total

974

957

15 de julio 2023

Energía inyectada

Energía tomada

Costa

361

357

Interior

604

580

Total

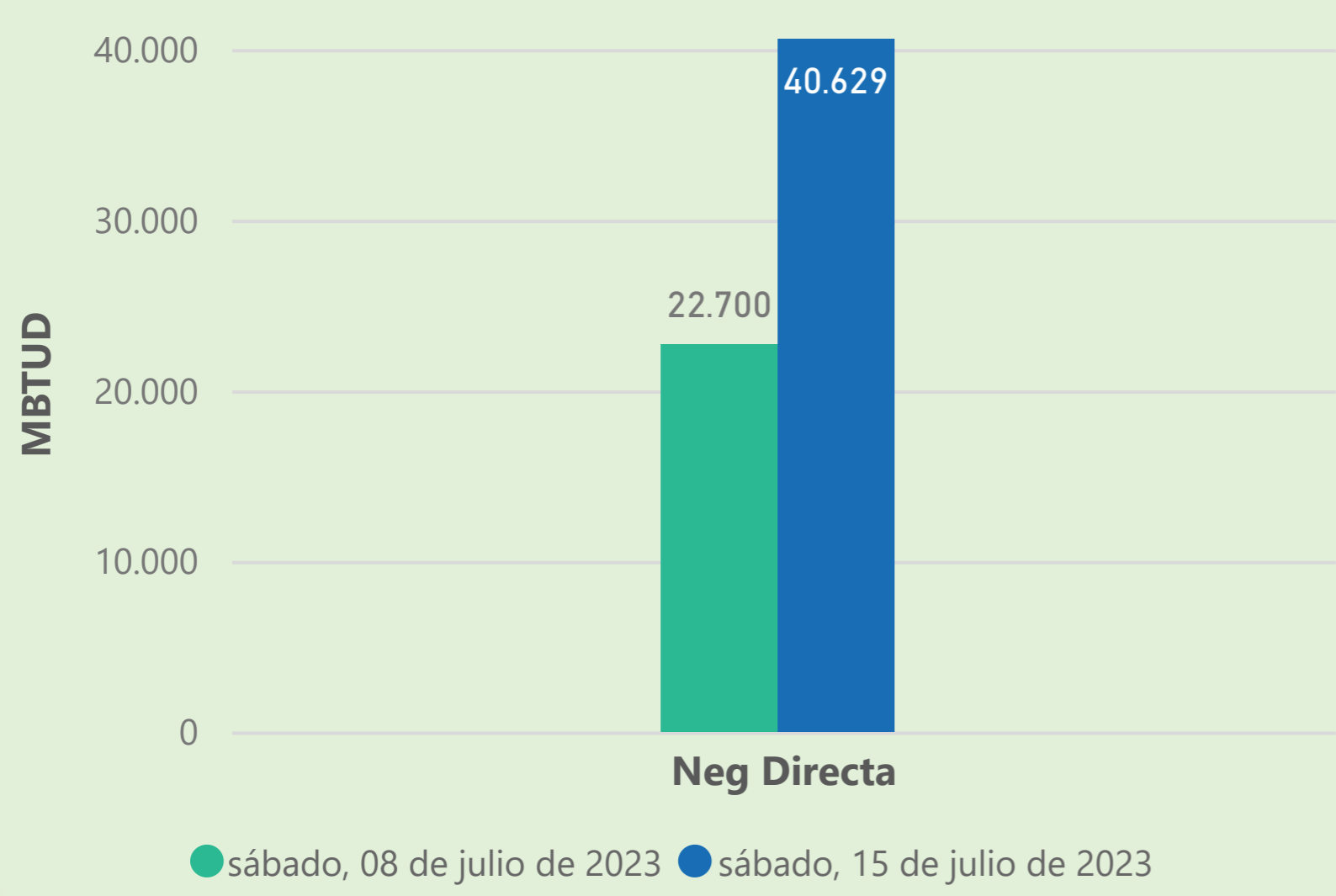
966

937

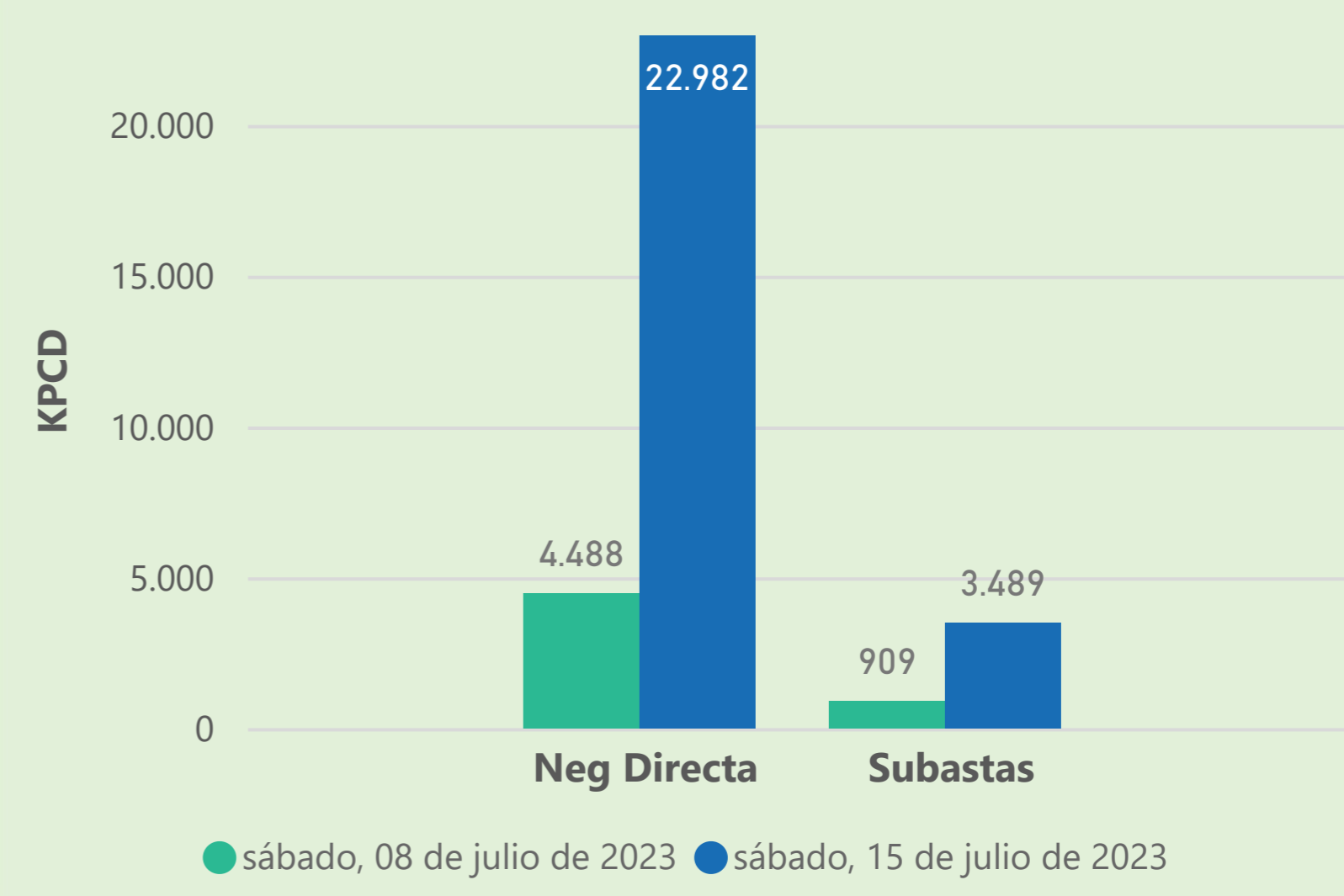
Las posibles diferencias presentadas entre el total de energía inyectada y total de entregas a usuarios finales puede ser ocasionada por almacenamientos en el sistema de transporte (empaquetamientos), pérdidas y consumos no reportados.

### MERCADO SECUNDARIO

Suministro

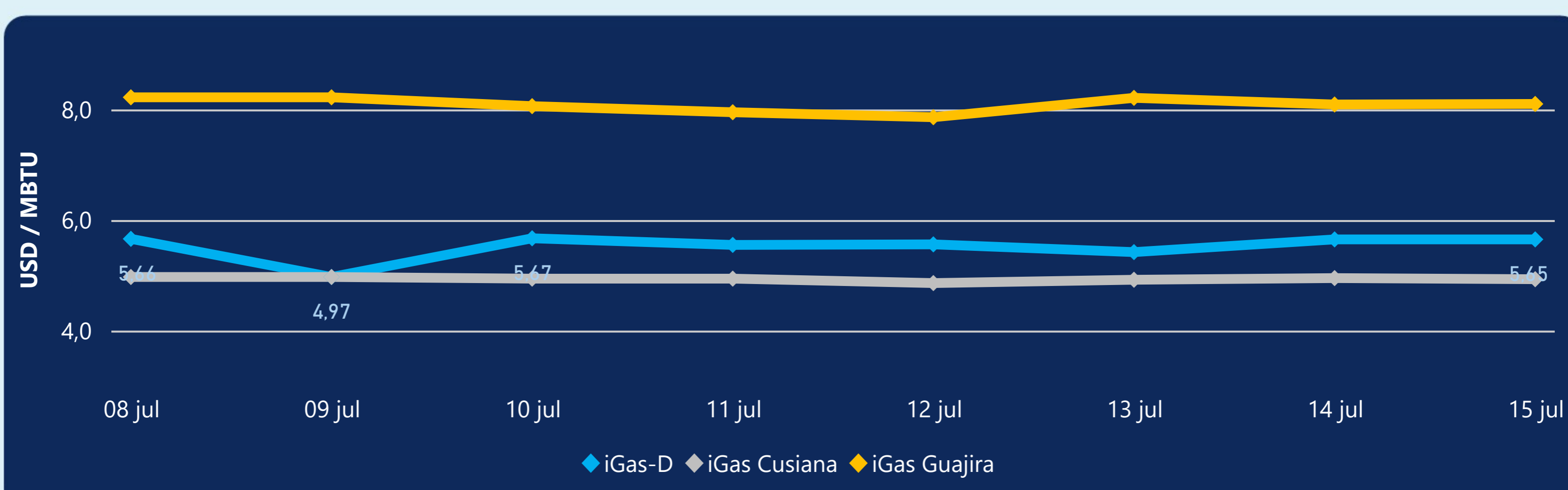


Transporte



Se registraron contratos de suministro, realizados en negociación directa por 40629 MBTUD. Por capacidad de transporte se registraron contratos, realizados en negociación directa por 22982 KPCD y en subastas por 3489 KPCD. En total la capacidad de transporte registrada fue de 26471 KPCD.

### PRECIOS



El indicador de precios i-Gas no presentó variaciones. El precio para entrega en la Guajira presenta un incremento del 0,12%, alcanzando un valor de 8,1 USD/MBTU. El precio para entrega en Cusiana presenta una reducción del -0,4%, alcanzando un valor de 4,93 USD/MBTU.

15 de julio 2023

Henry Hub

**2,54**

USD/MBTU

LNG  
Japón - Corea

**10,69**

USD/MBTU



## COMPORTAMIENTO SUBASTA ÚSELO O VÉNDALO DE CORTO PLAZO



### Suministro de Gas Natural\*

Variación en el número de adjudicaciones

**0%**

Variación en las cantidades adjudicadas

**150%**



\*Cálculo realizado comparando el promedio del último y penúltimo día adjudicado



### Puntos de Entrega Adjudicados

28 de julio de 2022

22 de septiembre de 2022

Punto entrega	Cantidad (MBTUD)	Número de adjudicaciones	Precio* (USD/MBTU)
CUSIANA	200	1	ND

Punto entrega	Cantidad (MBTUD)	Número de adjudicaciones	Precio* (USD/MBTU)
CUSIANA	500	1	ND



### Rutas de Transporte Adjudicadas

8 de julio 2023

15 de julio 2023

Ruta	Capacidad (KPCD)	Precio* (\$/KPC)
COGUA - SABANA_F	55	ND
CUSIANA - SABANA_F	309	ND
LA BELLEZA - COGUA	55	ND
SEBASTOPOL - VASCONIA	490	ND

Ruta	Capacidad (KPCD)	Precio* (\$/KPC)
BALLENA - BARRANCABERMEJA	10.520	1.155,00
CUSIANA - SABANA_F	35	ND
CUSIANA - VASCONIA	310	ND



### Capacidad de transporte\*

Variación en el número de adjudicaciones

**0 %**

Variación en las cantidades adjudicadas

**1095 %** ↑

\*Cálculo realizado comparando el promedio del día anterior con el mismo día de la semana anterior