

AL DÍA CON EL GESTOR

18 de julio 2023



ENERGÍA TOMADA DEL SISTEMA NACIONAL DE TRANSPORTE

10 de julio de 2023

907 GBTUD



4,09 %

17 de julio 2023

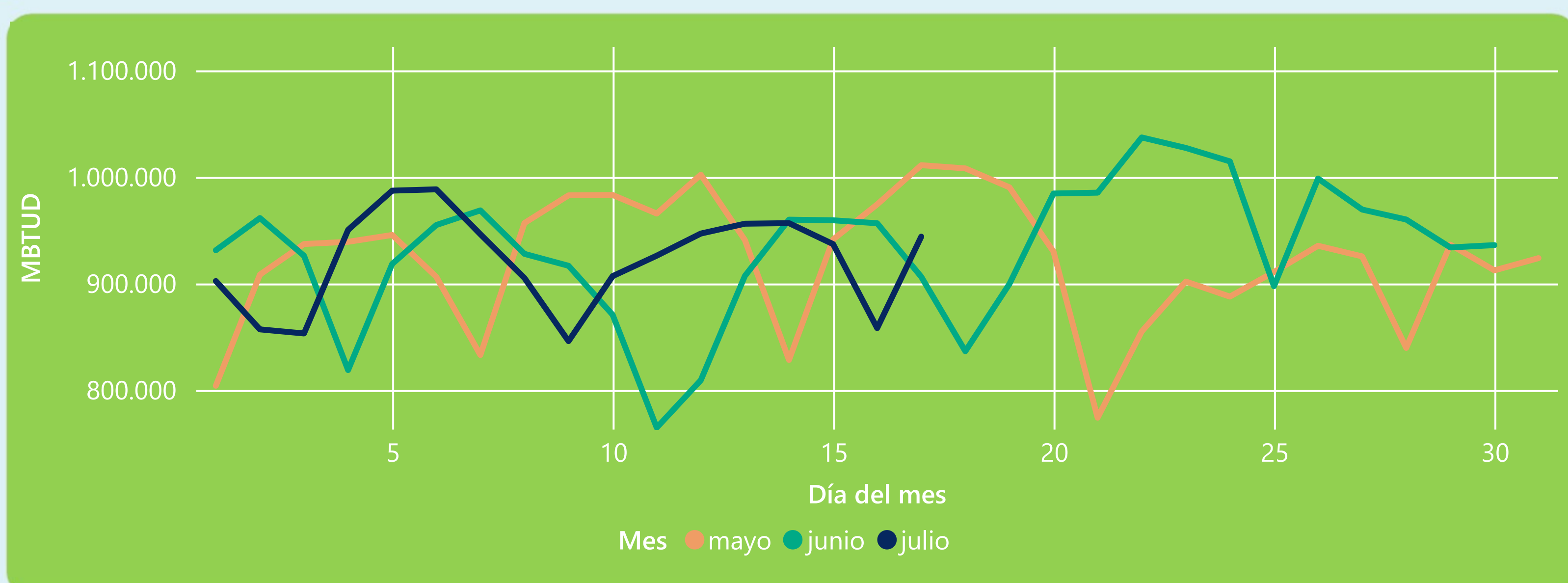
944 GBTUD

Se registra un incremento de la cantidad de energía tomada de 4,09%, respecto al lunes de la semana pasada.

*Cálculo realizado comparando el promedio del día anterior con el mismo día de la semana anterior



ENERGÍA TOMADA DEL SISTEMA NACIONAL DE TRANSPORTE



La energía tomada aumentó un 4,16% respecto al mes de Junio.

La energía tomada se redujo un -6,63% respecto al mes de Mayo.



INFORMACIÓN OPERATIVA POR SISTEMA

16 de julio 2023

Energía inyectada

Energía tomada

Costa

355

337

Interior

599

521

Total

954

858

17 de julio 2023

Energía inyectada

Energía tomada

Costa

335

370

Interior

598

574

Total

933

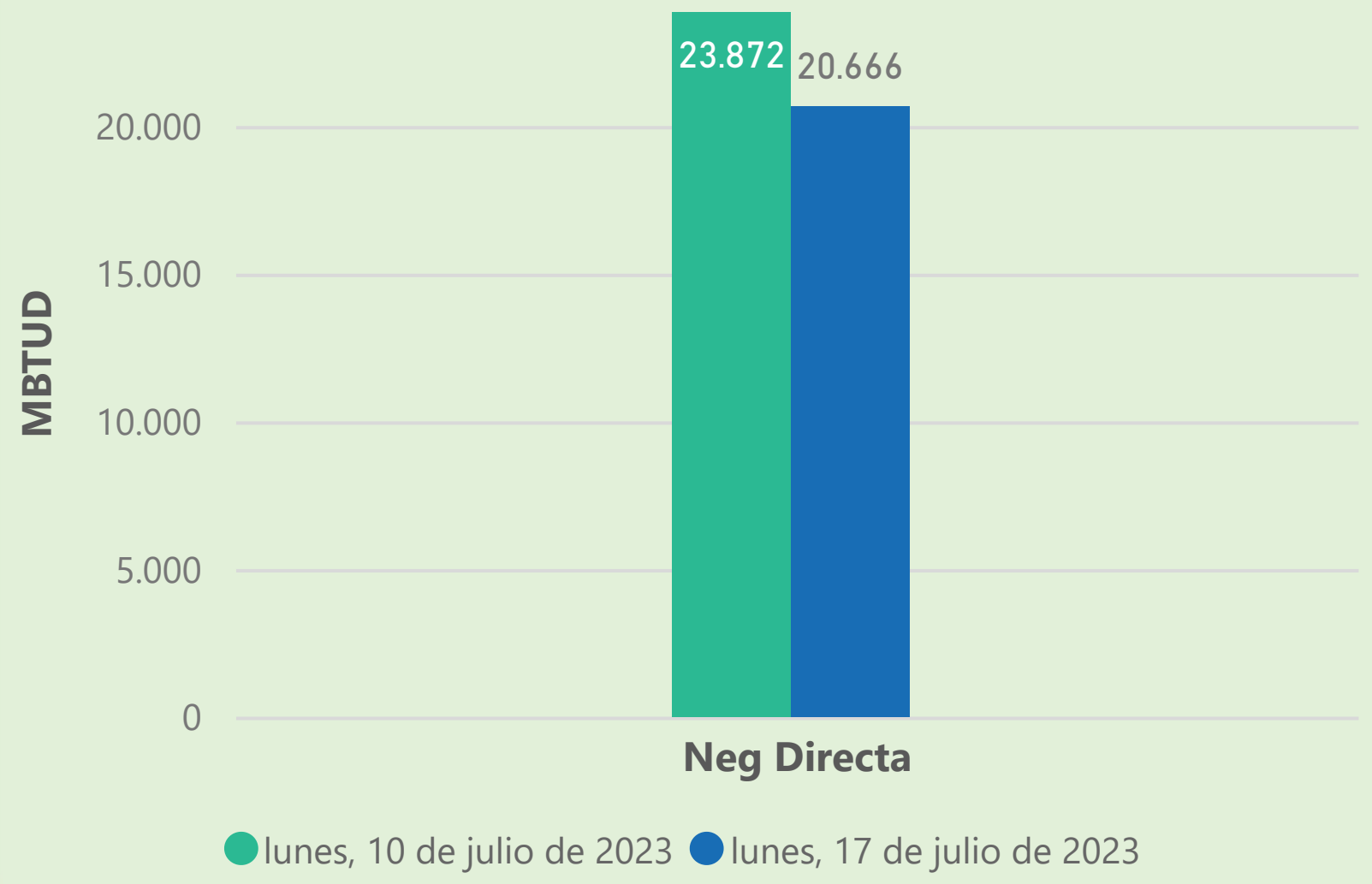
944

Las posibles diferencias presentadas entre el total de energía inyectada y total de entregas a usuarios finales puede ser ocasionada por almacenamientos en el sistema de transporte (empaquetamientos), pérdidas y consumos no reportados.

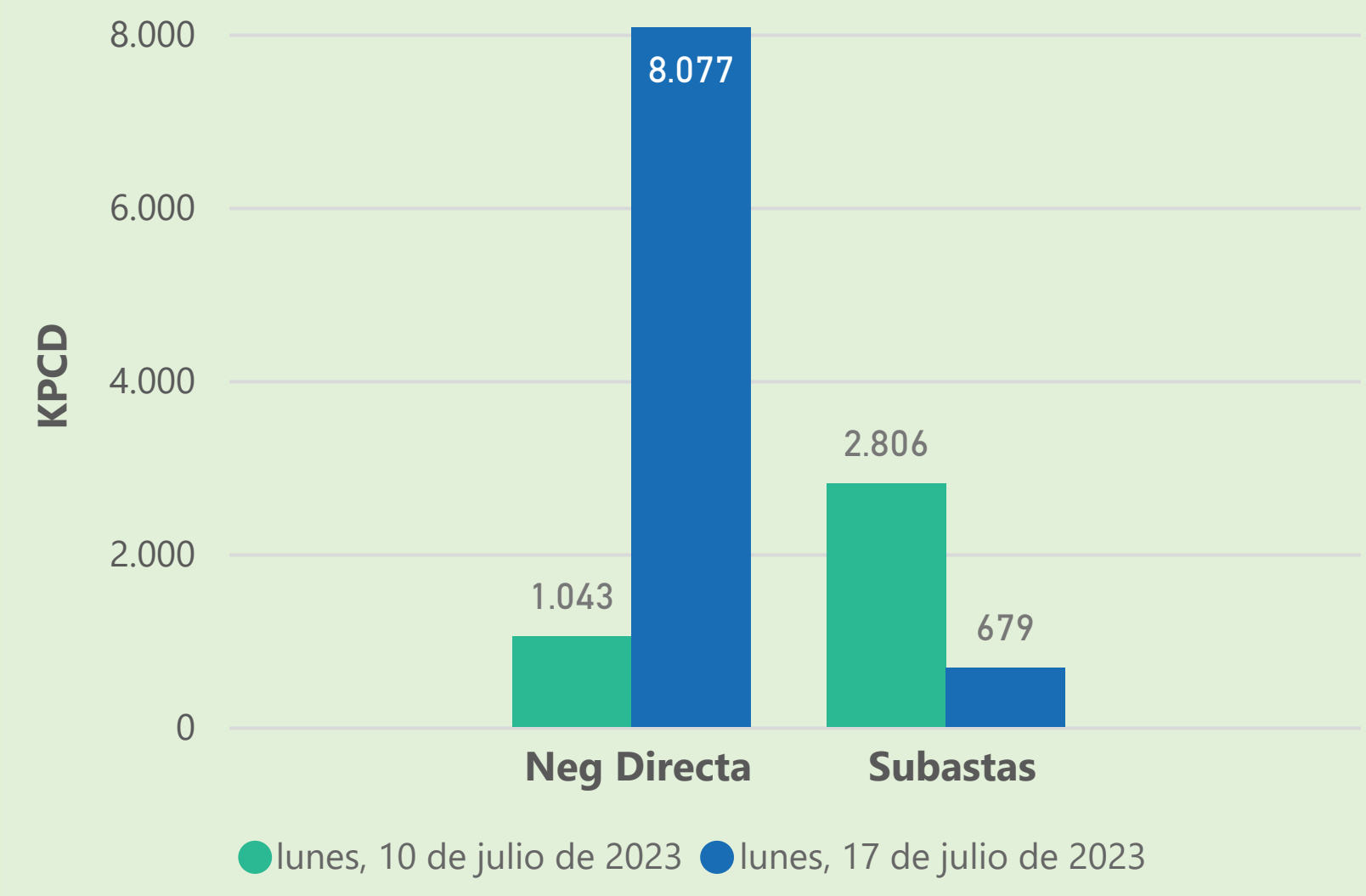


MERCADO SECUNDARIO

Suministro



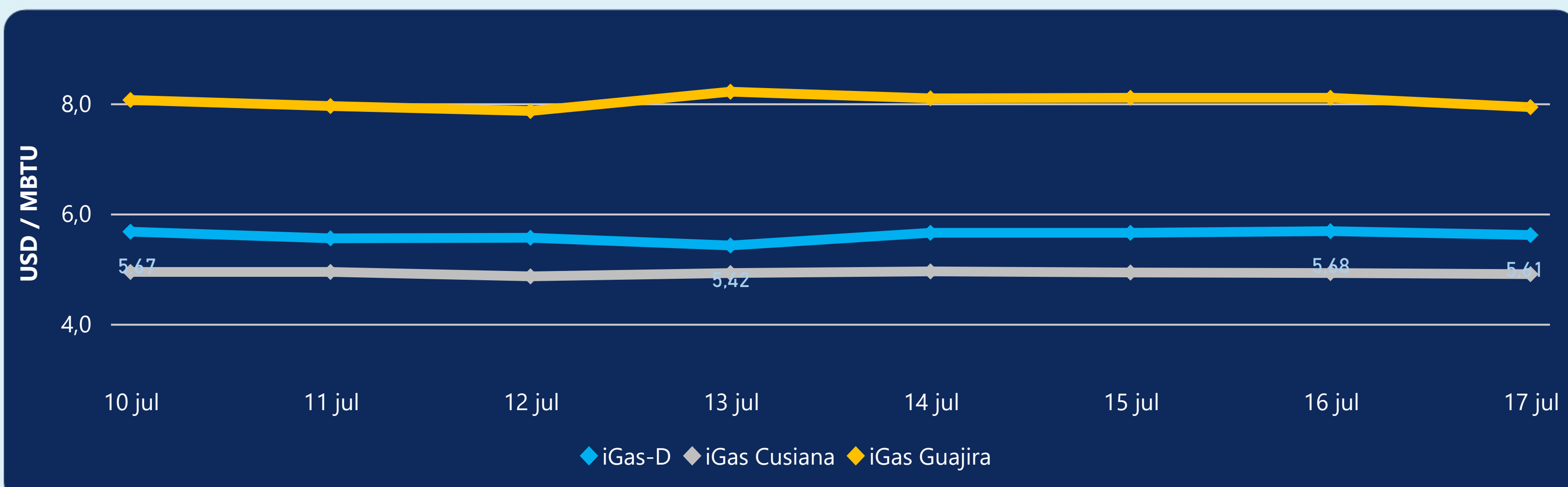
Transporte



Se registraron contratos de suministro, realizados en negociación directa por 20666 MBTUD. Por capacidad de transporte se registraron contratos, realizados en negociación directa por 8077 KPCD y en subastas por 679 KPCD. En total la capacidad de transporte registrada fue de 8756 KPCD.



PRECIOS



El indicador de precios i-Gas presenta una reducción del -1,23%, alcanzando un valor de 5,61 USD/MBTU. El precio para entrega en la Guajira presenta una reducción del -2,1%, alcanzando un valor de 7,93 USD/MBTU. El precio para entrega en Cusiana presenta una reducción del -0,41%, alcanzando un valor de 4,9 USD/MBTU.

17 de julio 2023



Henry Hub

2,51

USD/MBTU



LNG
Japón - Corea

10,56

USD/MBTU





COMPORTAMIENTO SUBASTA ÚSELO O VÉNDALO DE CORTO PLAZO



Suministro de Gas Natural*

Variación en el número de adjudicaciones

0%

Variación en las cantidades adjudicadas

150%



*Cálculo realizado comparando el promedio del último y penúltimo día adjudicado



Puntos de Entrega Adjudicados

28 de julio de 2022

22 de septiembre de 2022

Punto entrega	Cantidad (MBTUD)	Número de adjudicaciones	Precio* (USD/MBTU)
CUSIANA	200	1	ND

Punto entrega	Cantidad (MBTUD)	Número de adjudicaciones	Precio* (USD/MBTU)
CUSIANA	500	1	ND



Rutas de Transporte Adjudicadas

10 de julio 2023

17 de julio 2023

Ruta	Capacidad (KPCD)	Precio* (\$/KPC)
COGUA - SABANA_F	112	ND
CUSIANA - OCOA	355	ND
CUSIANA - SABANA_F	260	ND
CUSIANA - VASCONIA	1.825	ND
LA BELLEZA - COGUA	112	ND
SEBASTOPOL - VASCONIA	333	ND

Ruta	Capacidad (KPCD)	Precio* (\$/KPC)
CUSIANA - EL PORVENIR	154	ND
CUSIANA - SABANA_F	140	ND
CUSIANA - VASCONIA	96	ND
EL PORVENIR - LA BELLEZA	154	ND
VASCONIA - LA BELLEZA	144	ND



Capacidad de transporte*

Variación en el número de adjudicaciones

-17 % ↓

Variación en las cantidades adjudicadas

-77 % ↓

*Cálculo realizado comparando el promedio del día anterior con el mismo día de la semana anterior