

AL DÍA CON EL GESTOR

19 de julio 2023



ENERGÍA TOMADA DEL SISTEMA NACIONAL DE TRANSPORTE

11 de julio de 2023

926 GBTUD



4,84 %

18 de julio 2023

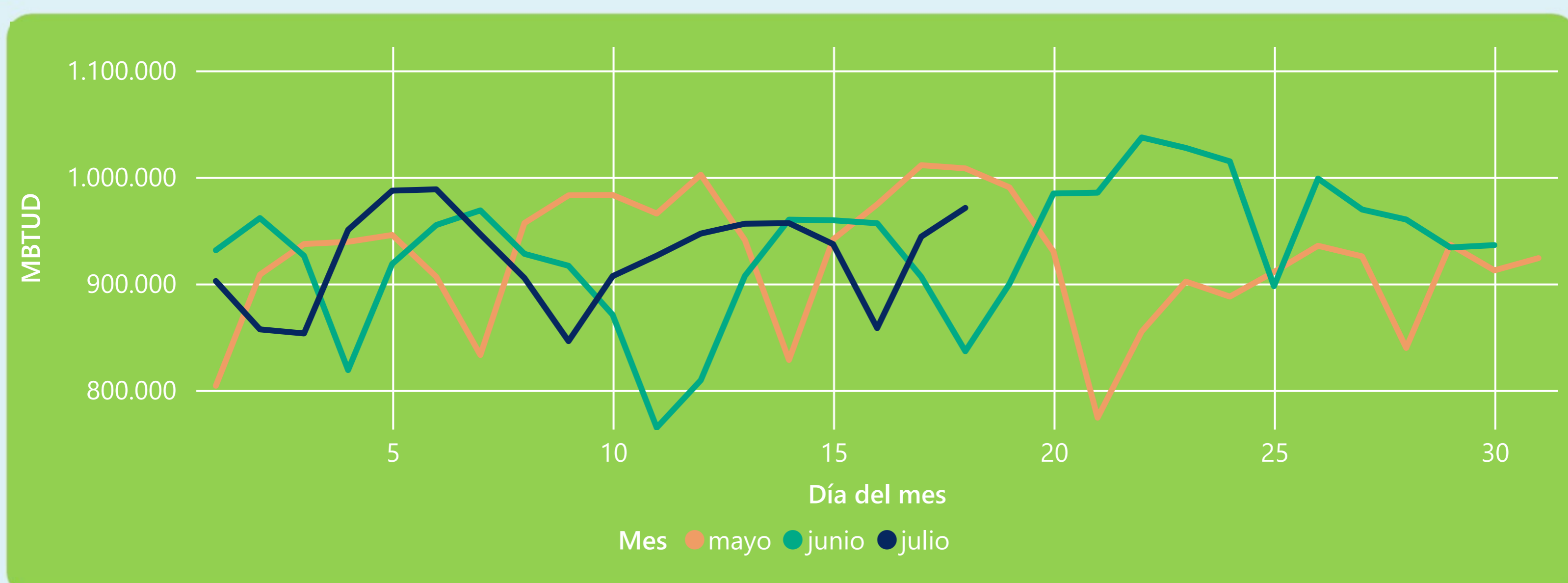
971 GBTUD

Se registra un incremento de la cantidad de energía tomada de 4,84%, respecto al martes de la semana pasada.

*Cálculo realizado comparando el promedio del día anterior con el mismo día de la semana anterior



ENERGÍA TOMADA DEL SISTEMA NACIONAL DE TRANSPORTE



La energía tomada aumentó un 16,09% respecto al mes de Junio.
La energía tomada se redujo un -3,68% respecto al mes de Mayo.



INFORMACIÓN OPERATIVA POR SISTEMA

17 de julio 2023

Energía inyectada

Energía tomada

Costa

335

370

Interior

598

574

Total

933

944

18 de julio 2023

Energía inyectada

Energía tomada

Costa

384

388

Interior

557

583

Total

941

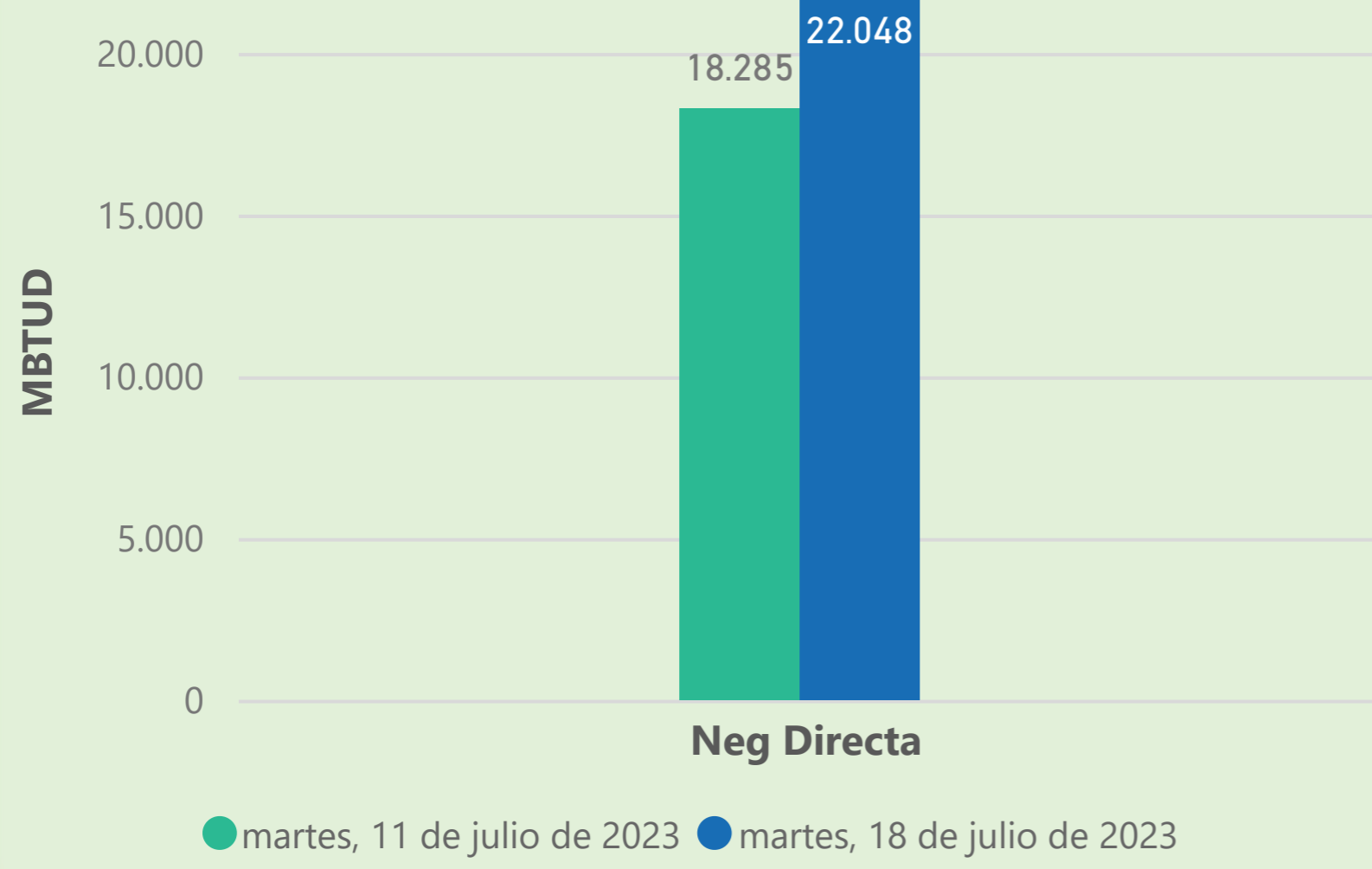
971

Las posibles diferencias presentadas entre el total de energía inyectada y total de entregas a usuarios finales puede ser ocasionada por almacenamientos en el sistema de transporte (empaquetamientos), pérdidas y consumos no reportados.

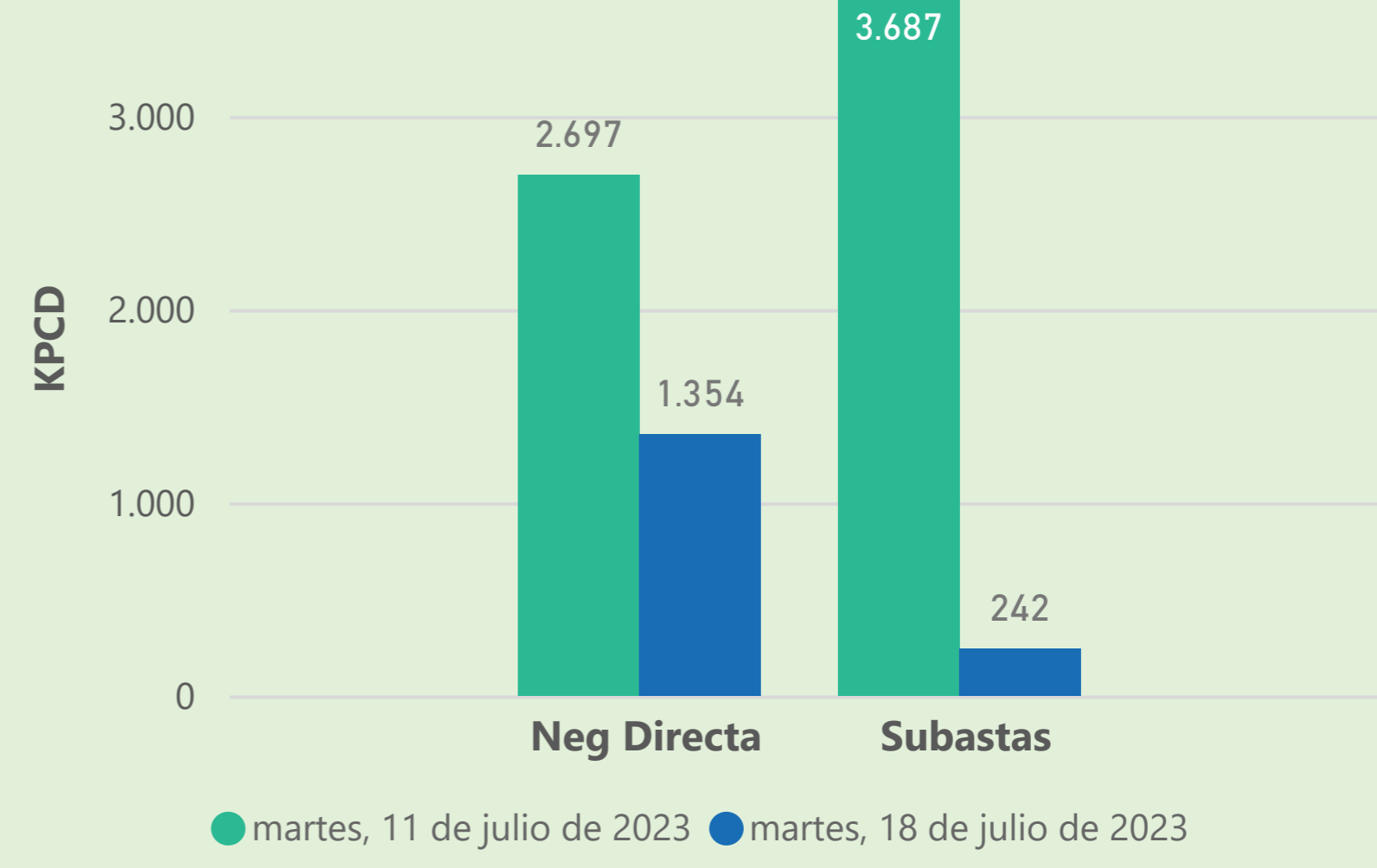


MERCADO SECUNDARIO

Suministro



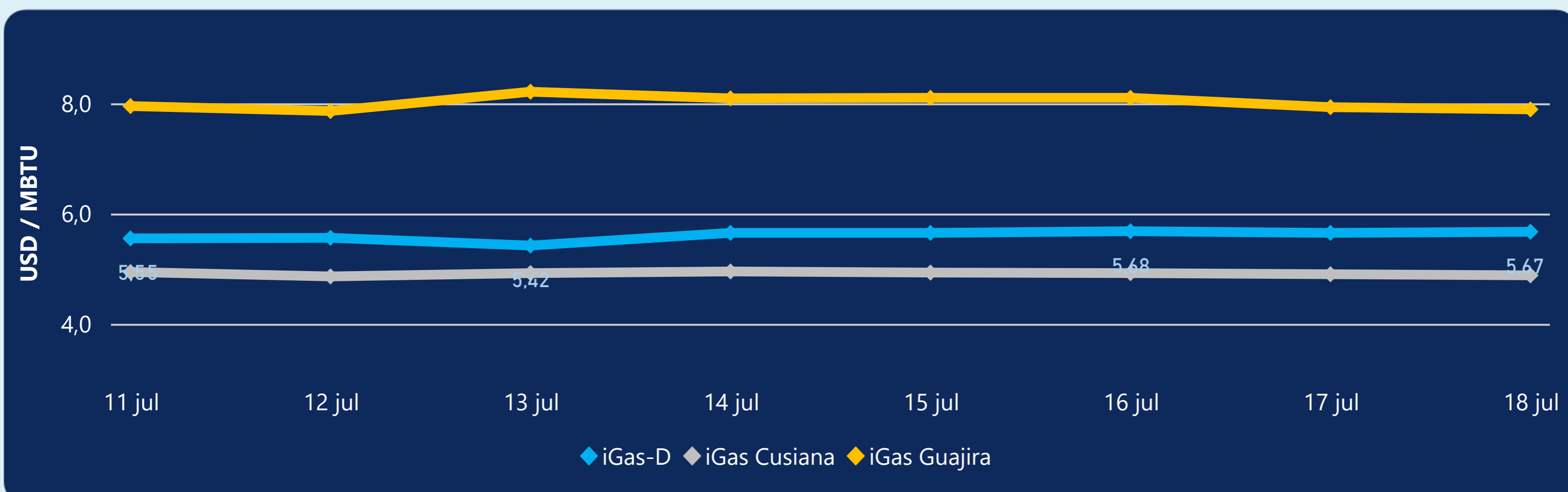
Transporte



Se registraron contratos de suministro, realizados en negociación directa por 22048 MBTUD. Por capacidad de transporte se registraron contratos, realizados en negociación directa por 1354 KPCD y en subastas por 242 KPCD. En total la capacidad de transporte registrada fue de 1596 KPCD.



PRECIOS



El indicador de precios i-Gas presenta un incremento del 0,35%, alcanzando un valor de 5,67 USD/MBTU. El precio para entrega en la Guajira presenta una reducción del -0,5%, alcanzando un valor de 7,89 USD/MBTU. El precio para entrega en Cusiana presenta una reducción del -0,41%, alcanzando un valor de 4,88 USD/MBTU.

18 de julio 2023



Henry Hub

2,63

USD/MBTU



LNG
Japón - Corea

11,02

USD/MBTU





COMPORTAMIENTO SUBASTA ÚSELO O VÉNDALO DE CORTO PLAZO



Suministro de Gas Natural*

Variación en el número de adjudicaciones

100% ↑

Variación en las cantidades adjudicadas

-26% ↓

*Cálculo realizado comparando el promedio del último y penúltimo día adjudicado



Puntos de Entrega Adjudicados

22 de septiembre de 20... ▾

12 de julio de 2023 ▾

Punto entrega	Cantidad (MBTUD)	Número de adjudicaciones	Precio* (USD/MBTU)
CUSIANA	500	1	ND

Punto entrega	Cantidad (MBTUD)	Número de adjudicaciones	Precio* (USD/MBTU)
CUPIAGUA	70	1	ND
CUSIANA	300	1	ND



Rutas de Transporte Adjudicadas

11 de julio 2023 ▾

18 de julio 2023 ▾

Ruta	Capacidad (KPCD)	Precio* (\$/KPC)
COGUA - SABANA_F	141	ND
CUSIANA - EL PORVENIR	793	ND
CUSIANA - OCOA	206	ND
CUSIANA - VASCONIA	520	ND
EL PORVENIR - LA BELLEZA	800	ND
LA BELLEZA - COGUA	141	ND
LA BELLEZA - VASCONIA	800	ND
SEBASTOPOL - VASCONIA	492	ND

Ruta	Capacidad (KPCD)	Precio* (\$/KPC)
CUSIANA - SABANA_F	242	1.755,60



Capacidad de transporte*

Variación en el número de adjudicaciones

-75 % ↓

Variación en las cantidades adjudicadas

-94 % ↓

*Cálculo realizado comparando el promedio del día anterior con el mismo día de la semana anterior