

AL DÍA CON EL GESTOR

21 de julio 2023



ENERGÍA TOMADA DEL SISTEMA NACIONAL DE TRANSPORTE

13 de julio de 2023

956 GBTUD



-9,75 %

20 de julio 2023

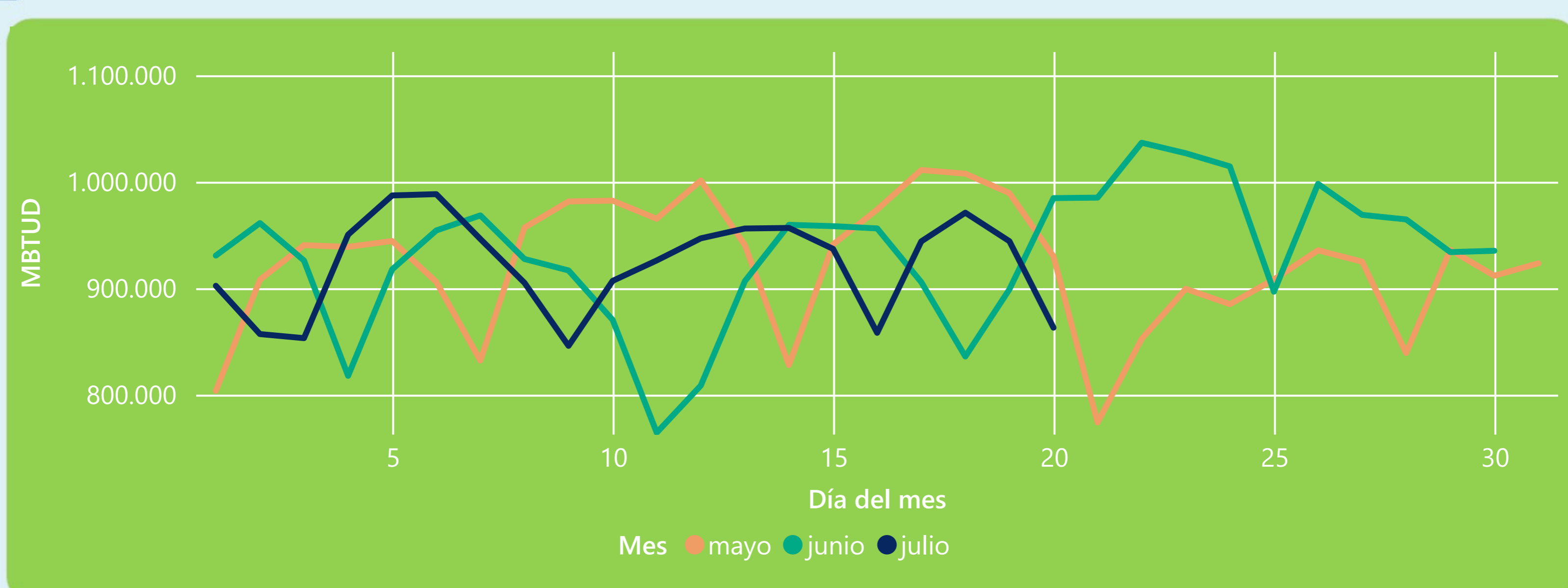
863 GBTUD

Se registra una reducción de la cantidad de energía tomada en un -9,75%, respecto al jueves de la semana pasada.

*Cálculo realizado comparando el promedio del día anterior con el mismo día de la semana anterior



ENERGÍA TOMADA DEL SISTEMA NACIONAL DE TRANSPORTE



La energía tomada se redujo un -12,36% respecto al mes de Junio.

La energía tomada se redujo un -7,21% respecto al mes de Mayo.



INFORMACIÓN OPERATIVA POR SISTEMA

19 de julio 2023

Energía inyectada

Energía tomada

Costa

381

385

Interior

598

559

Total

979

944

20 de julio 2023

Energía inyectada

Energía tomada

Costa

357

344

Interior

575

519

Total

931

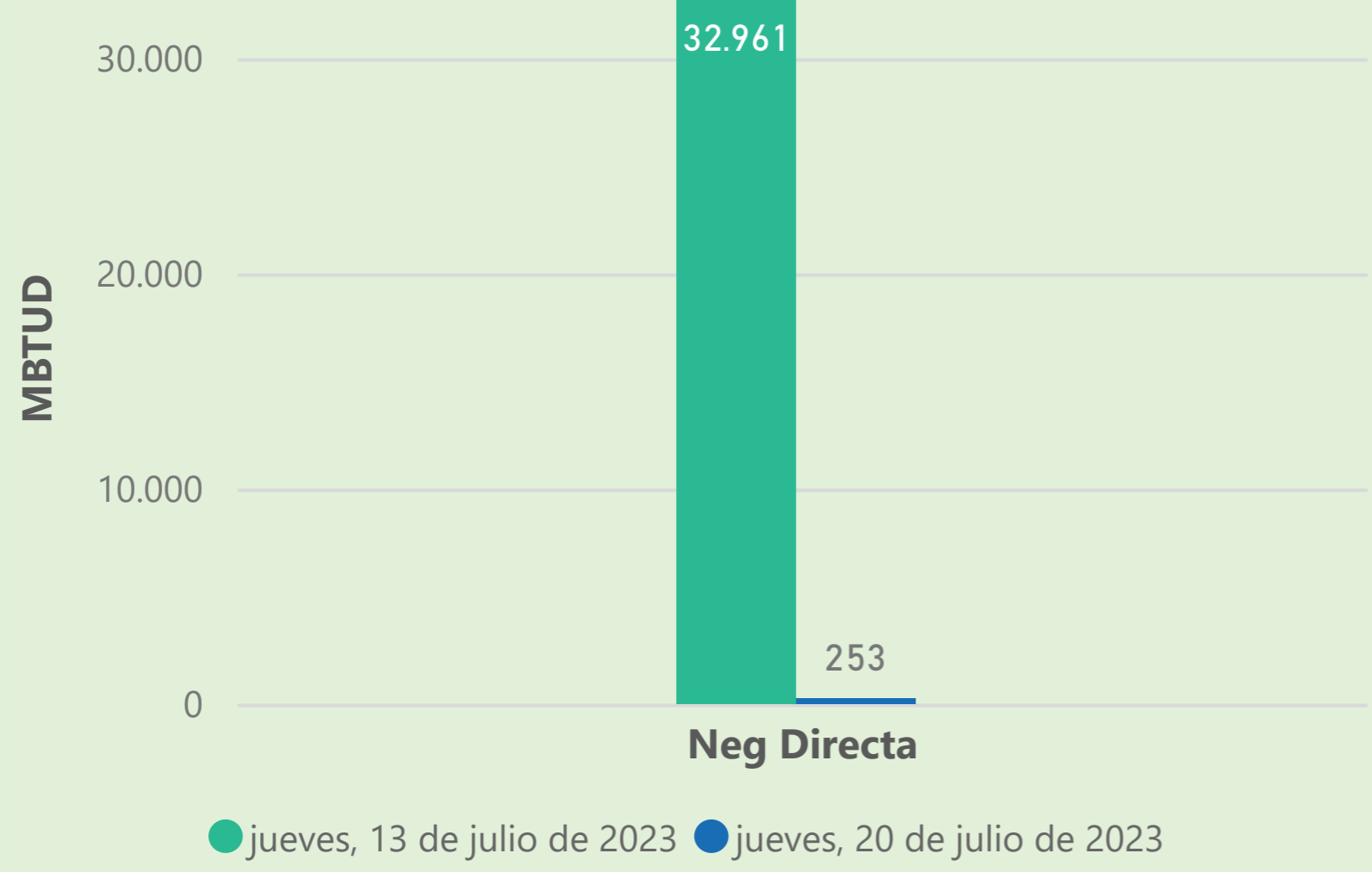
863

Las posibles diferencias presentadas entre el total de energía inyectada y total de entregas a usuarios finales puede ser ocasionada por almacenamientos en el sistema de transporte (empaquetamientos), pérdidas y consumos no reportados.

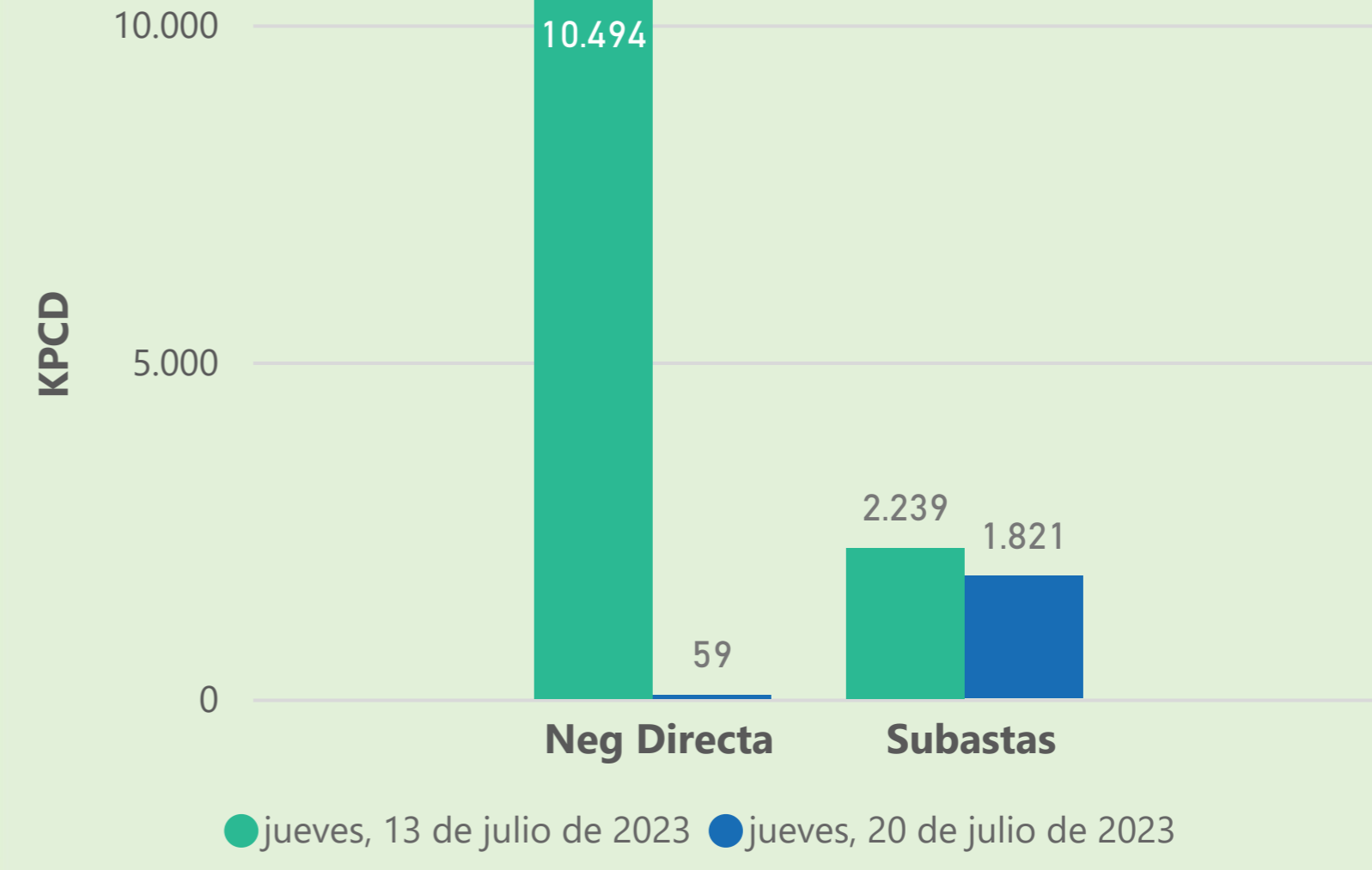


MERCADO SECUNDARIO

Suministro



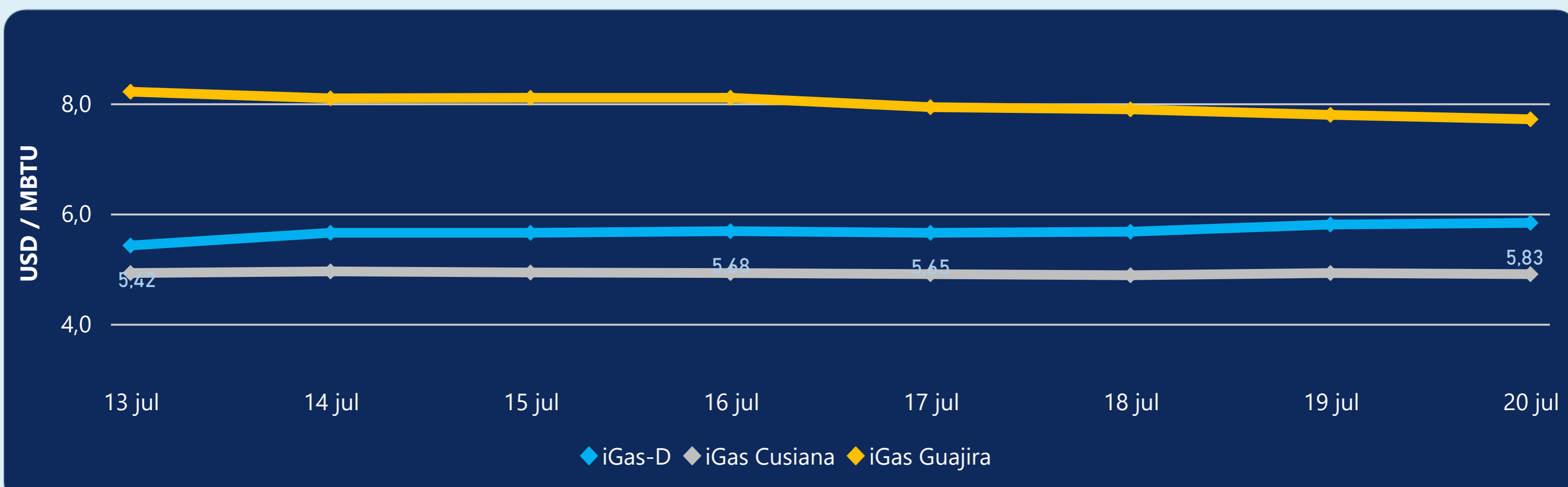
Transporte



Se registraron contratos de suministro, realizados en negociación directa por 253 MBTUD. Por capacidad de transporte se registraron contratos, realizados en negociación directa por 59 KPCD y en subastas por 1821 KPCD. En total la capacidad de transporte registrada fue de 1880 KPCD.



PRECIOS



El indicador de precios i-Gas presenta un incremento del 0,52%, alcanzando un valor de 5,83 USD/MBTU. El precio para entrega en la Guajira presenta una reducción del -1,03%, alcanzando un valor de 7,71 USD/MBTU. El precio para entrega en Cusiana presenta una reducción del -0,41%, alcanzando un valor de 4,9 USD/MBTU.

20 de julio 2023

Henry Hub



2,76

USD/MBTU



LNG
Japón - Corea

10,92

USD/MBTU





COMPORTAMIENTO SUBASTA ÚSELO O VÉNDALO DE CORTO PLAZO



Suministro de Gas Natural*

Variación en el número de adjudicaciones

100% ↑

Variación en las cantidades adjudicadas

-26% ↓

*Cálculo realizado comparando el promedio del último y penúltimo día adjudicado



Puntos de Entrega Adjudicados

22 de septiembre de 20... ▾

12 de julio de 2023 ▾

Punto entrega	Cantidad (MBTUD)	Número de adjudicaciones	Precio* (USD/MBTU)
CUSIANA	500	1	ND

Punto entrega	Cantidad (MBTUD)	Número de adjudicaciones	Precio* (USD/MBTU)
CUIAGUA	70	1	ND
CUSIANA	300	1	ND



Rutas de Transporte Adjudicadas

13 de julio 2023 ▾

20 de julio 2023 ▾

Ruta	Capacidad (KPCD)	Precio* (\$/KPC)
CUSIANA - EL PORVENIR	674	ND
CUSIANA - OCOA	171	ND
CUSIANA - SABANA_F	204	1.755,60
EL PORVENIR - LA BELLEZA	674	ND
VASCONIA - LA BELLEZA	592	ND

Ruta	Capacidad (KPCD)	Precio* (\$/KPC)
CUSIANA - OCOA	172	ND
CUSIANA - VASCONIA	1.491	ND
SEBASTOPOL - VASCONIA	330	ND



Capacidad de transporte*

Variación en el número de adjudicaciones

-50 % ↓

Variación en las cantidades adjudicadas

-14 % ↓

*Cálculo realizado comparando el promedio del día anterior con el mismo día de la semana anterior