

AL DÍA CON EL GESTOR

27 de julio 2023



ENERGÍA TOMADA DEL SISTEMA NACIONAL DE TRANSPORTE

19 de julio de 2023

944 GBTUD



2,02 %

26 de julio 2023

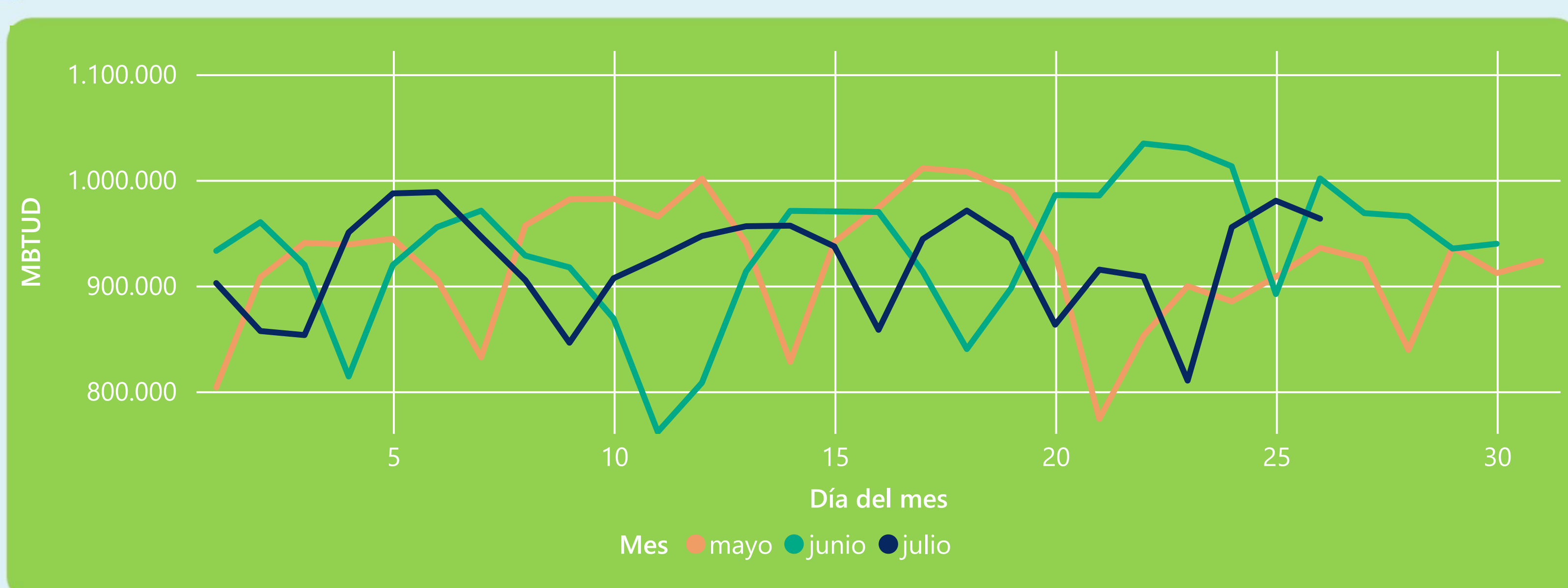
963 GBTUD

Se registra un incremento de la cantidad de energía tomada de 2,02%, respecto al miércoles de la semana pasada.

*Cálculo realizado comparando el promedio del día anterior con el mismo día de la semana anterior



ENERGÍA TOMADA DEL SISTEMA NACIONAL DE TRANSPORTE



La energía tomada se redujo un -3,8% respecto al mes de Junio.

La energía tomada aumentó un 2,95% respecto al mes de Mayo.



INFORMACIÓN OPERATIVA POR SISTEMA

25 de julio 2023

Energía inyectada

Energía tomada

Costa

356

388

Interior

575

592

Total

931

980

26 de julio 2023

Energía inyectada

Energía tomada

Costa

360

384

Interior

584

579

Total

943

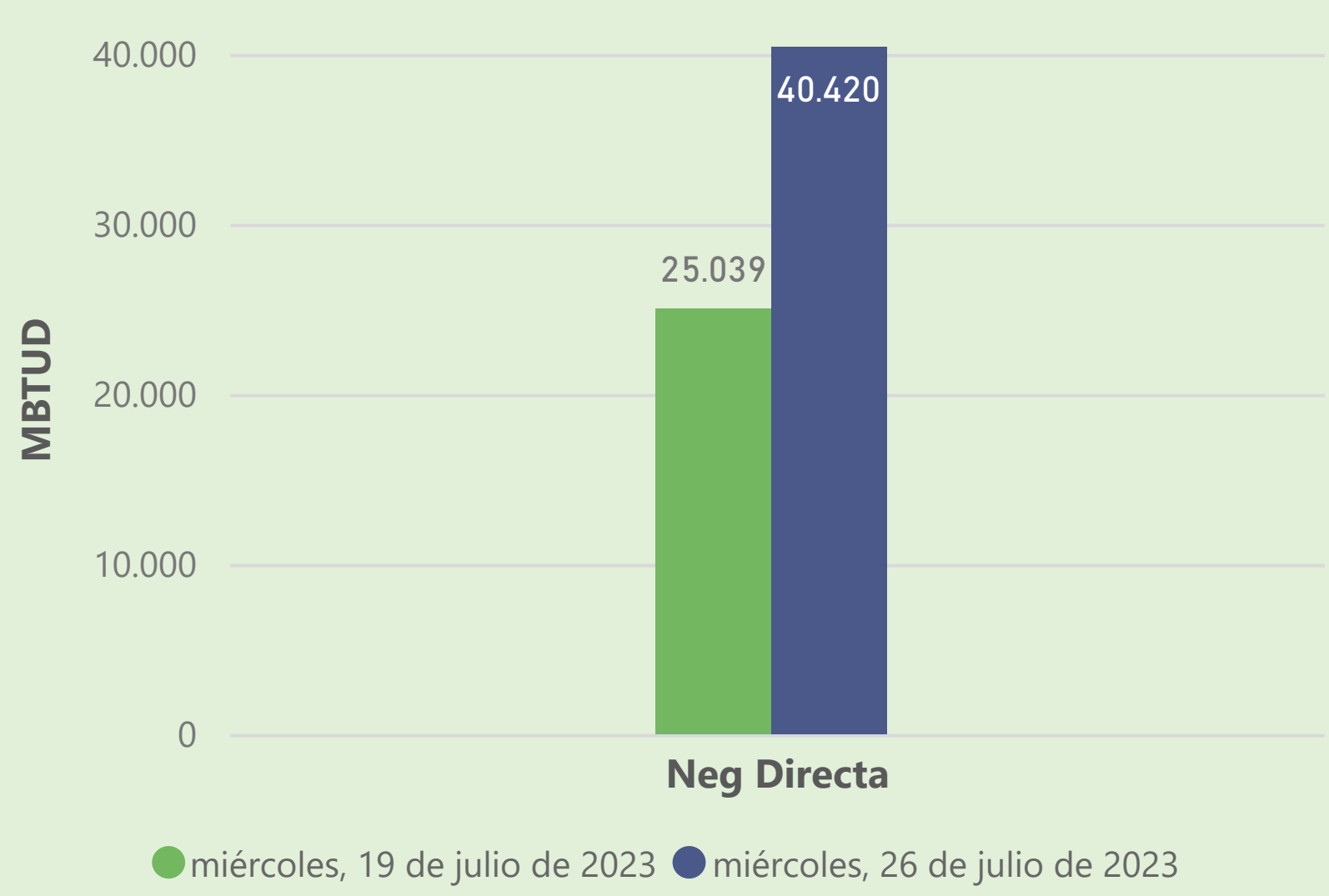
963

Las posibles diferencias presentadas entre el total de energía inyectada y total de entregas a usuarios finales puede ser ocasionada por almacenamientos en el sistema de transporte (empaquetamientos), pérdidas y consumos no reportados.

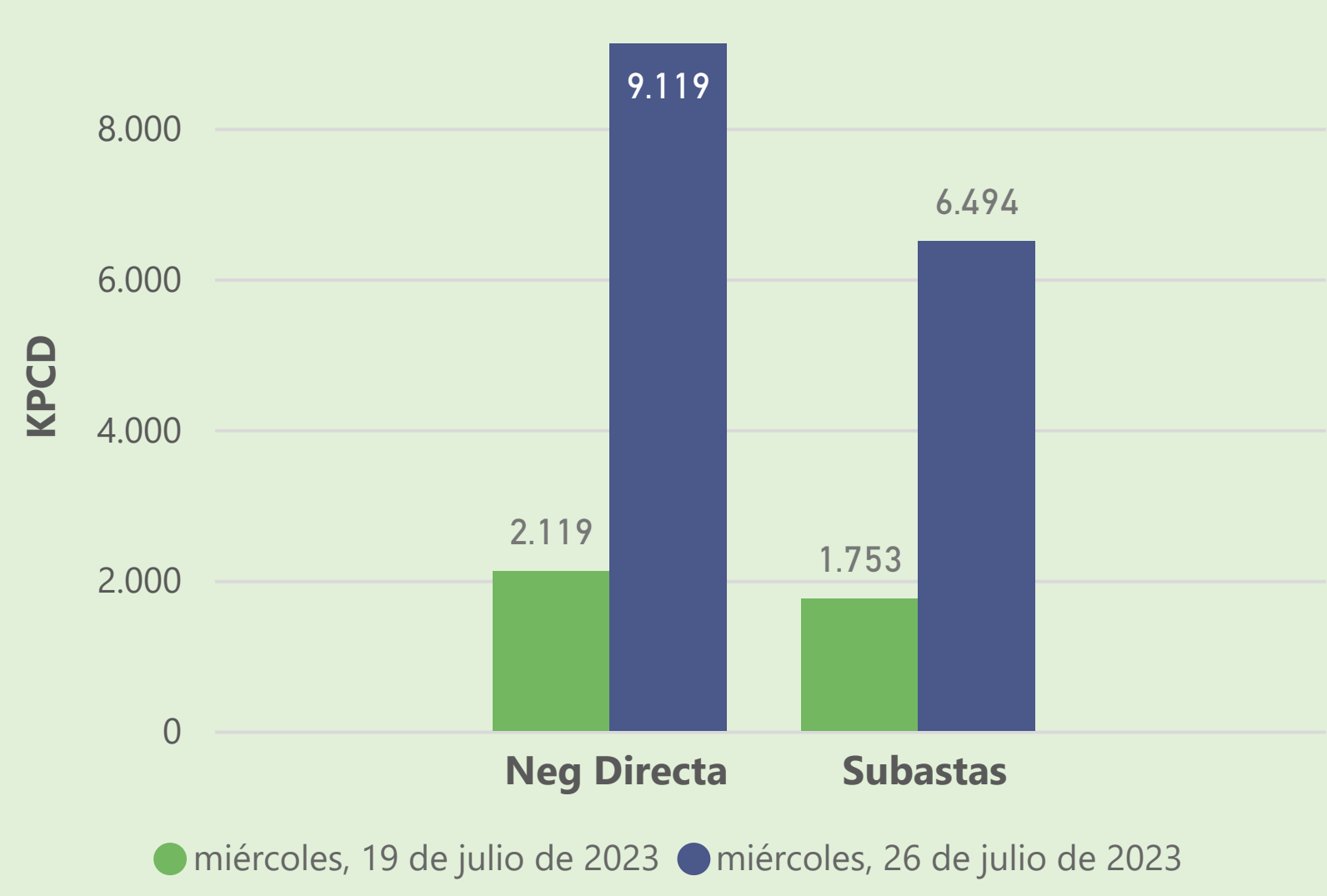


MERCADO SECUNDARIO

Suministro



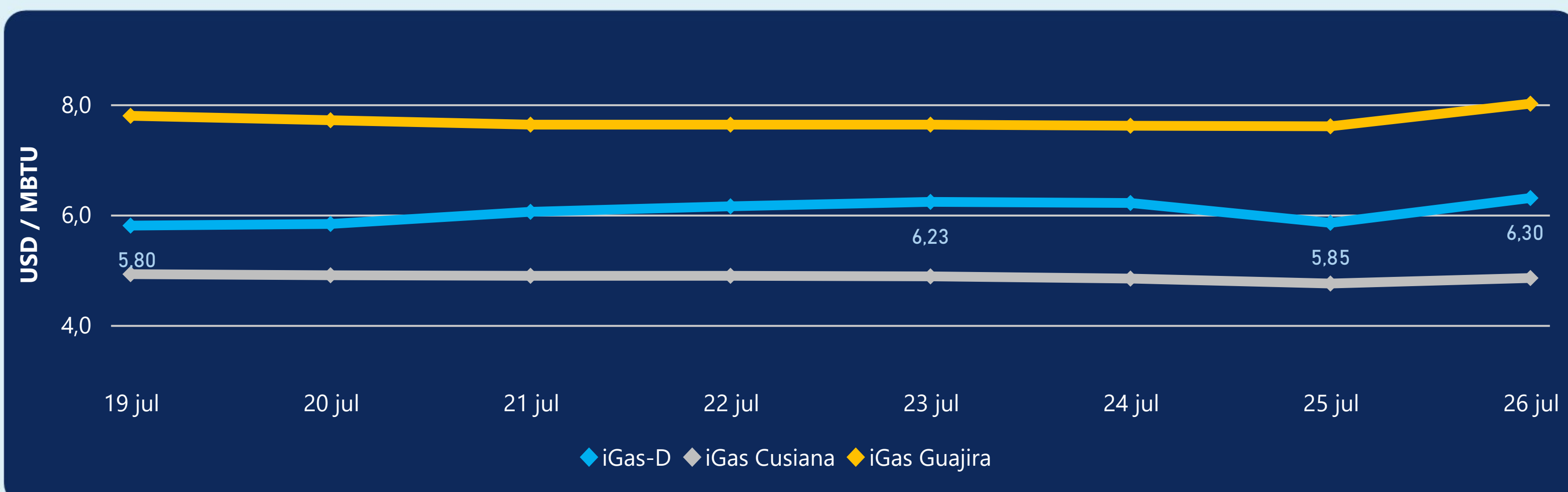
Transporte



Se registraron contratos de suministro, realizados en negociación directa por 40420 MBTUD. Por capacidad de transporte se registraron contratos, realizados en negociación directa por 9119 KPCD y en subastas por 6494 KPCD. En total la capacidad de transporte registrada fue de 15613 KPCD.



PRECIOS



El indicador de precios i-Gas presenta un incremento del 7,69%, alcanzando un valor de 6,3 USD/MBTU. El precio para entrega en la Guajira presenta un incremento del 5,39%, alcanzando un valor de 8,01 USD/MBTU. El precio para entrega en Cusiana presenta un incremento del 2,11%, alcanzando un valor de 4,85 USD/MBTU.

26 de julio 2023



Henry Hub

2,67

USD/MBTU



LNG
Japón - Corea

11,10

USD/MBTU





COMPORTAMIENTO SUBASTA ÚSELO O VÉNDALO DE CORTO PLAZO



Suministro de Gas Natural*

Variación en el número de adjudicaciones

100% ↑

Variación en las cantidades adjudicadas

-26% ↓

*Cálculo realizado comparando el promedio del último y penúltimo día adjudicado



Puntos de Entrega Adjudicados

22 de septiembre de 20... ▾

12 de julio de 2023 ▾

Punto entrega	Cantidad (MBTUD)	Número de adjudicaciones	Precio* (USD/MBTU)
CUSIANA	500	1	ND

Punto entrega	Cantidad (MBTUD)	Número de adjudicaciones	Precio* (USD/MBTU)
CUPIAGUA	70	1	ND
CUSIANA	300	1	ND



Rutas de Transporte Adjudicadas

19 de julio 2023 ▾

26 de julio 2023 ▾

Ruta	Capacidad (KPCD)	Precio* (\$/KPC)
CUSIANA - SABANA_F	112	ND
CUSIANA - VASCONIA	1.641	ND

Ruta	Capacidad (KPCD)	Precio* (\$/KPC)
BALLENA - BARRANCABERMEJA	14.300	1.155,00
CUSIANA - EL PORVENIR	318	ND
CUSIANA - OCOA	220	ND
CUSIANA - SABANA_F	139	ND
EL PORVENIR - LA BELLEZA	300	ND
SEBASTOPOL - VASCONIA	310	ND
VASCONIA - LA BELLEZA	282	ND



Capacidad de transporte*

Variación en el número de adjudicaciones

300 % ↑

Variación en las cantidades adjudicadas

805 % ↑

*Cálculo realizado comparando el promedio del día anterior con el mismo día de la semana anterior