

AL DÍA CON EL GESTOR

31 de agosto 2023

ENERGÍA TOMADA DEL SISTEMA NACIONAL DE TRANSPORTE

23 de agosto de 2023

979 GBTUD



5,02 %

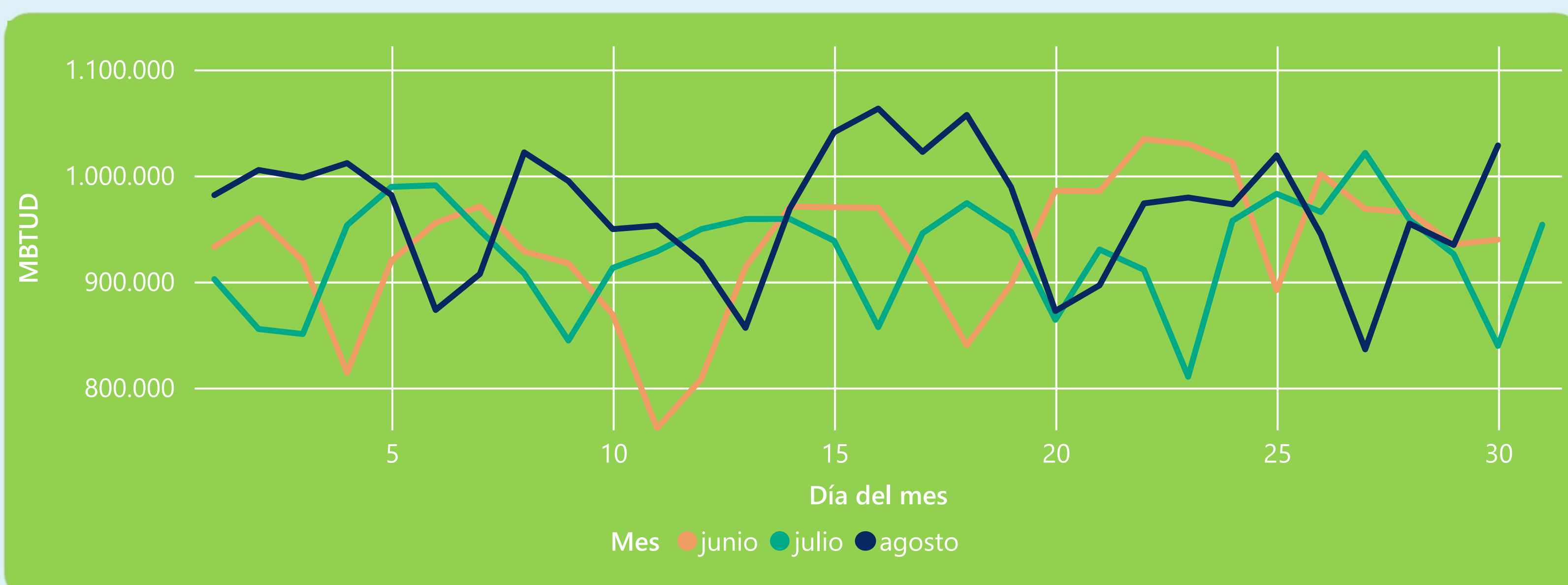
30 de agosto 2023

1.028 GBTUD

Se registra un incremento de la cantidad de energía tomada de 5,02%, respecto al miércoles de la semana pasada.

*Cálculo realizado comparando el promedio del día anterior con el mismo día de la semana anterior

ENERGÍA TOMADA DEL SISTEMA NACIONAL DE TRANSPORTE



La energía tomada aumentó un 22,52% respecto al mes de Julio.

La energía tomada aumentó un 9,45% respecto al mes de Junio.

INFORMACIÓN OPERATIVA POR SISTEMA

29 de agosto 2023

Energía inyectada

Energía tomada

Costa

348

363

Interior

598

572

Total

946

934

30 de agosto 2023

Energía inyectada

Energía tomada

Costa

444

460

Interior

591

569

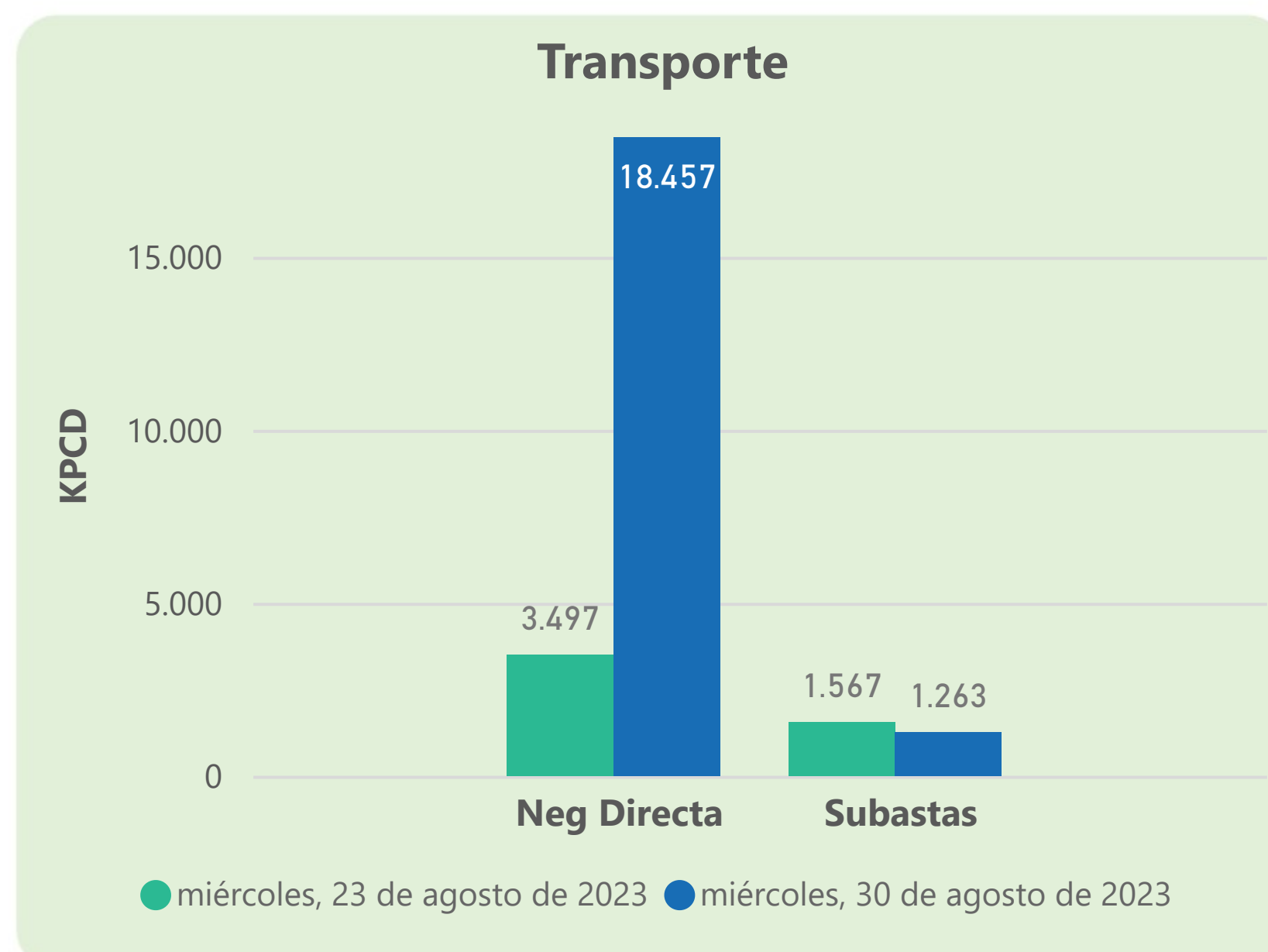
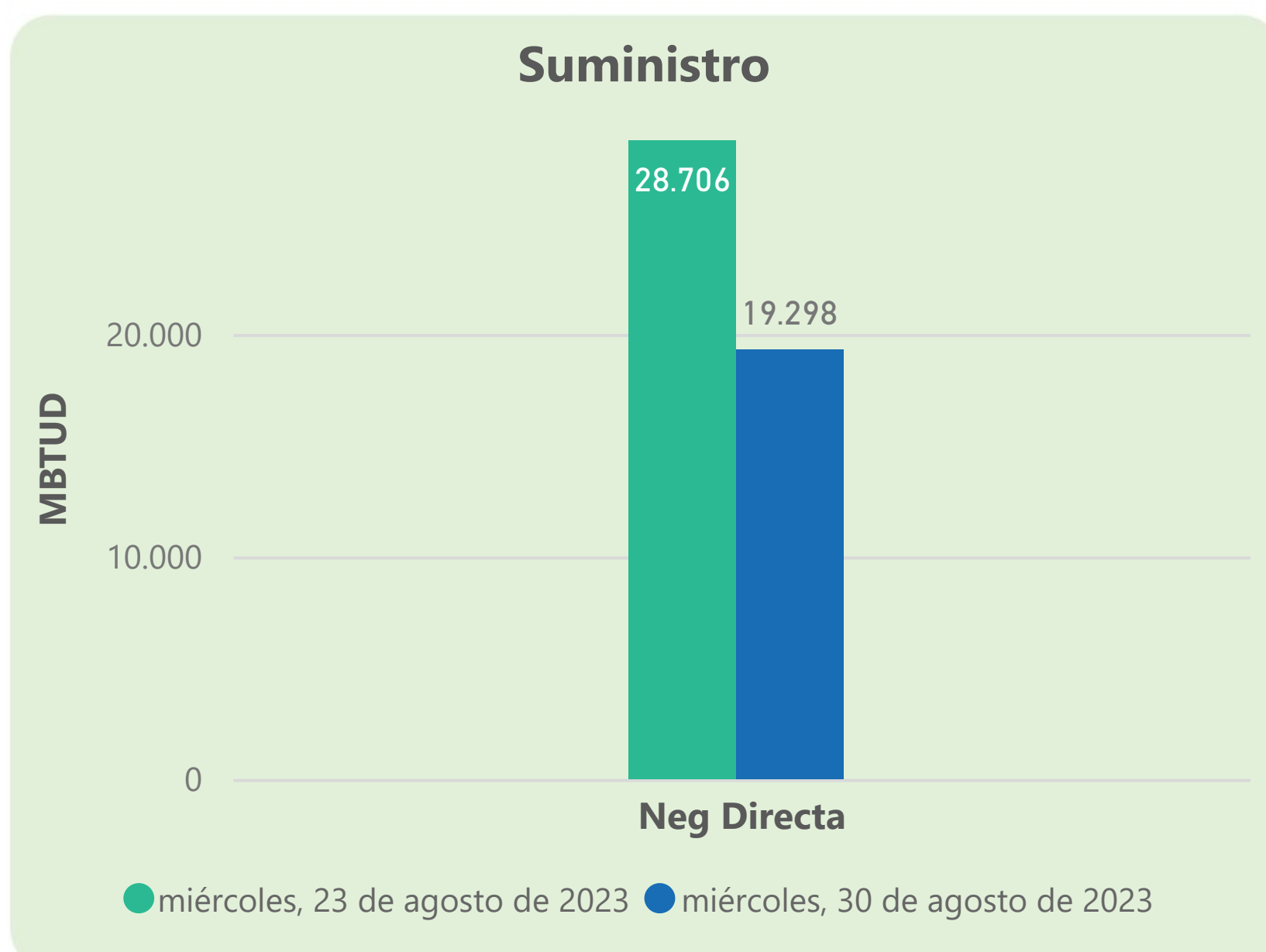
Total

1036

1028

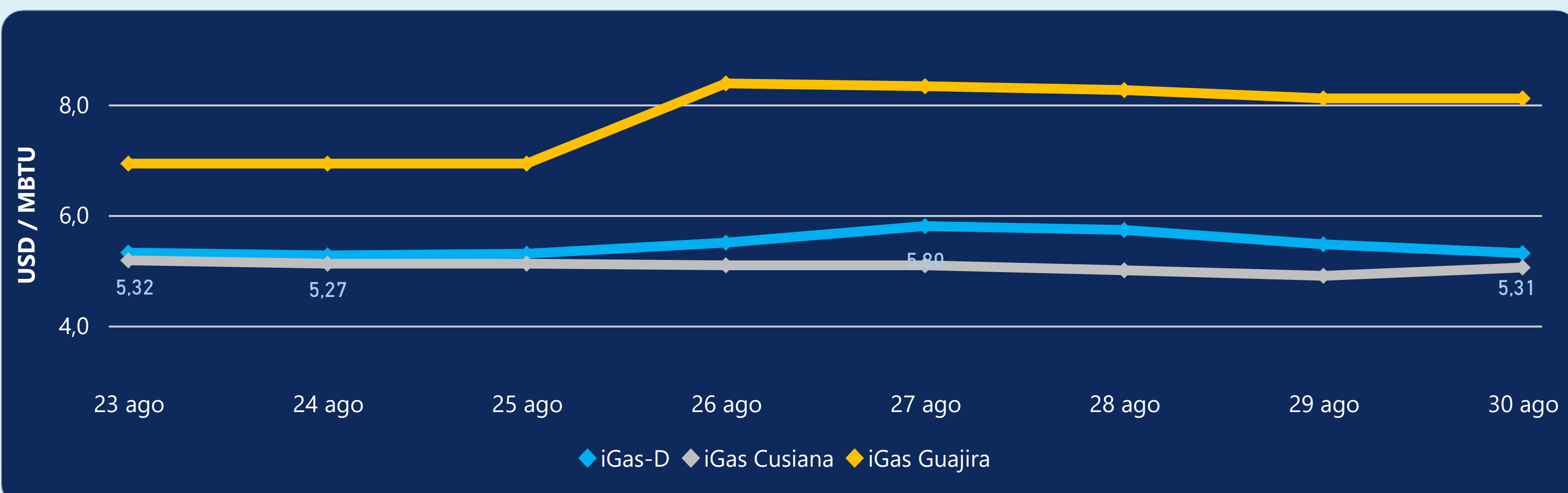
Las posibles diferencias presentadas entre el total de energía inyectada y total de entregas a usuarios finales puede ser ocasionada por almacenamientos en el sistema de transporte (empaquetamientos), pérdidas y consumos no reportados.

MERCADO SECUNDARIO



Se registraron contratos de suministro, realizados en negociación directa por 19298 MBTUD. Por capacidad de transporte se registraron contratos, realizados en negociación directa por 18457 KPCD y en subastas por 1263 KPCD. En total la capacidad de transporte registrada fue de 19720 KPCD.

PRECIOS



El indicador de precios i-Gas presenta una reducción del -2,93%, alcanzando un valor de 5,31 USD/MBTU. El precio para entrega en la Guajira no presentó variaciones. El precio para entrega en Cusiana presenta un incremento del 3,06%, alcanzando un valor de 5,05 USD/MBTU.

30 de agosto 2023



Henry Hub

2,80

USD/MBTU



LNG
Japón - Corea

13,41

USD/MBTU





COMPORTAMIENTO SUBASTA ÚSELO O VÉNDALO DE CORTO PLAZO



Suministro de Gas Natural*

Variación en el número de adjudicaciones

0%

Variación en las cantidades adjudicadas

-80%



*Cálculo realizado comparando el promedio del último y penúltimo día adjudicado



Puntos de Entrega Adjudicados

12 de julio de 2023

2 de agosto de 2023

Punto entrega	Cantidad (MBTUD)	Número de adjudicaciones	Precio* (USD/MBTU)
CUPIAGUA	70	1	ND
CUSIANA	300	1	ND

Punto entrega	Cantidad (MBTUD)	Número de adjudicaciones	Precio* (USD/MBTU)
CUPIAGUA	2	1	ND
CUSIANA	71	1	ND



Rutas de Transporte Adjudicadas

23 de agosto 2023

30 de agosto 2023

Ruta	Capacidad (KPCD)	Precio* (\$/KPC)
CUSIANA - EL PORVENIR	328	ND
CUSIANA - OCOA	225	ND
CUSIANA - SABANA_F	410	ND
EL PORVENIR - LA BELLEZA	323	ND
VASCONIA - LA BELLEZA	308	ND

Ruta	Capacidad (KPCD)	Precio* (\$/KPC)
CUSIANA - SABANA_F	1.263	ND



Capacidad de transporte*

Variación en el número de adjudicaciones

-80 %



Variación en las cantidades adjudicadas

-21 %



*Cálculo realizado comparando el promedio del día anterior con el mismo día de la semana anterior