

## AL DÍA CON EL GESTOR

4 de agosto 2023

### ENERGÍA TOMADA DEL SISTEMA NACIONAL DE TRANSPORTE

27 de julio de 2023

**1.020 GBTUD**



**-2,14 %**

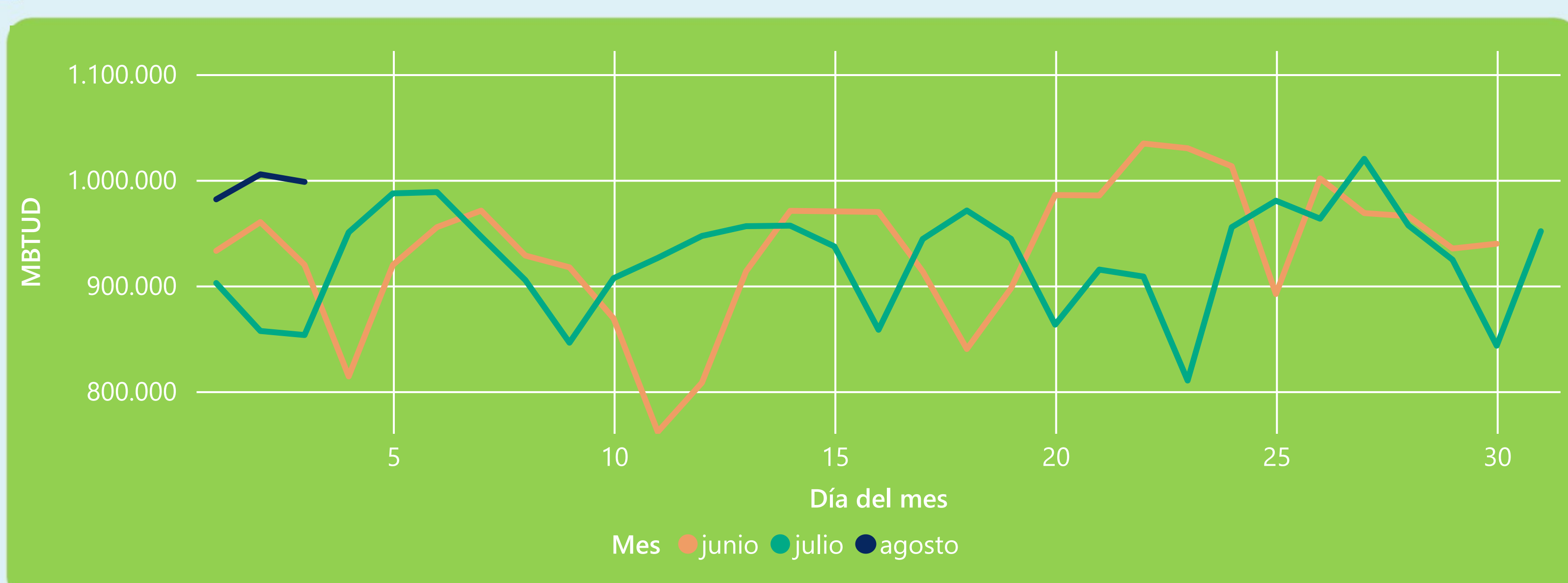
3 de agosto 2023

**998 GBTUD**

Se registra una reducción de la cantidad de energía tomada en un -2,14%, respecto al jueves de la semana pasada.

\*Cálculo realizado comparando el promedio del día anterior con el mismo día de la semana anterior

### ENERGÍA TOMADA DEL SISTEMA NACIONAL DE TRANSPORTE



La energía tomada aumentó un 16,99% respecto al mes de Julio.

La energía tomada aumentó un 8,54% respecto al mes de Junio.

### INFORMACIÓN OPERATIVA POR SISTEMA

2 de agosto 2023

**Energía inyectada**

**Energía tomada**

**Costa**

384

403

**Interior**

602

603

**Total**

986

1005

3 de agosto 2023

**Energía inyectada**

**Energía tomada**

**Costa**

401

410

**Interior**

599

588

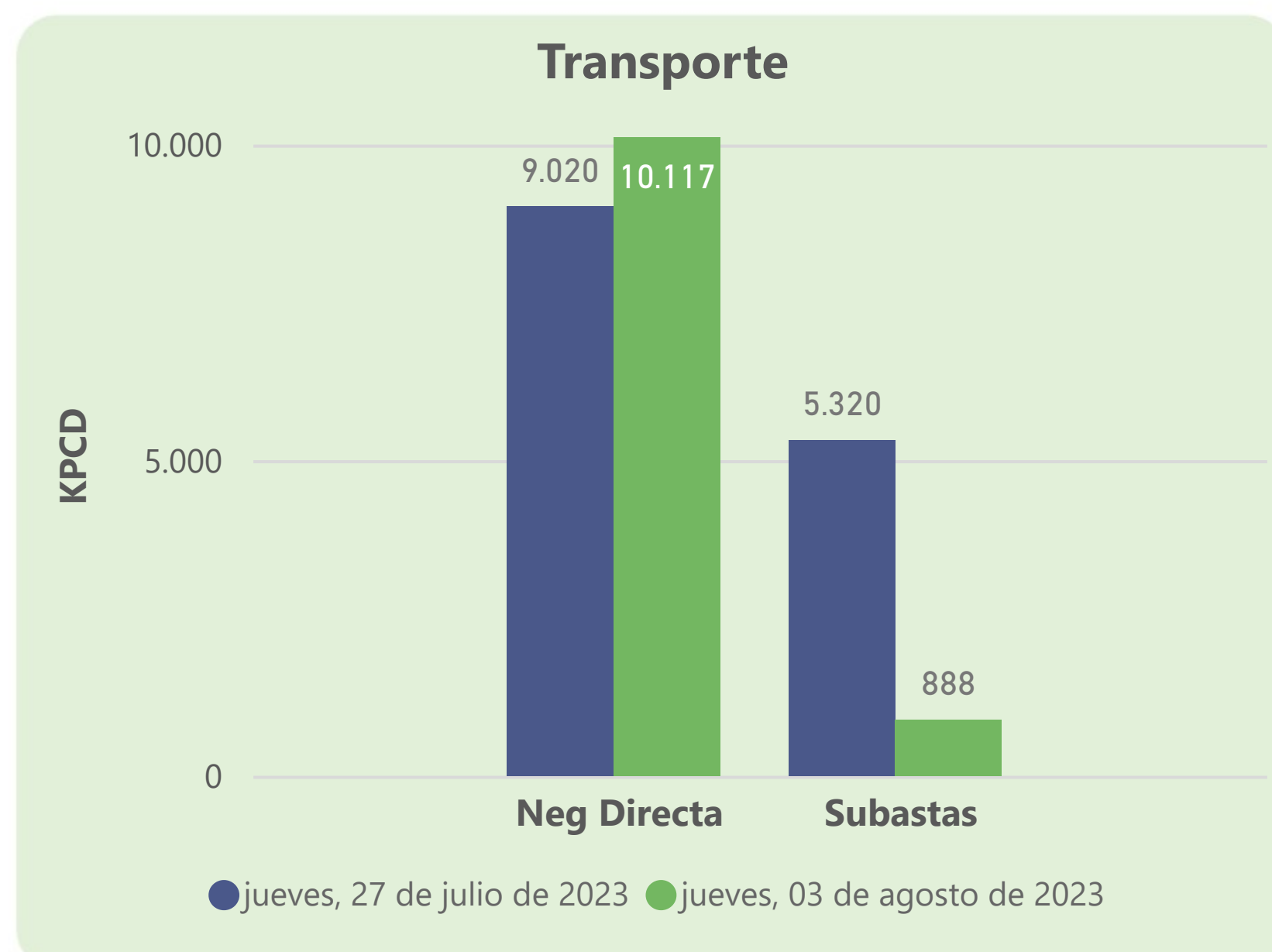
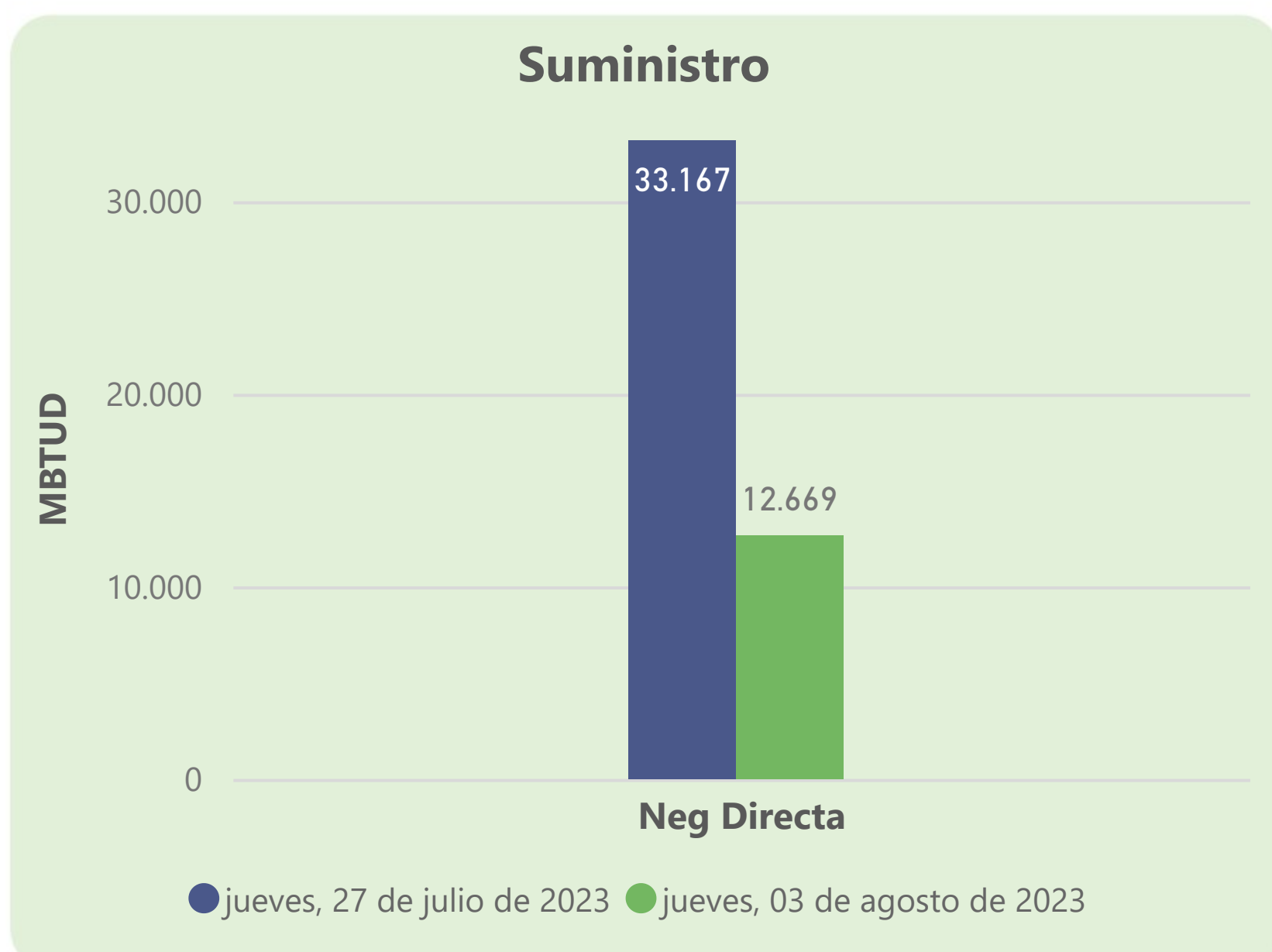
**Total**

1000

998

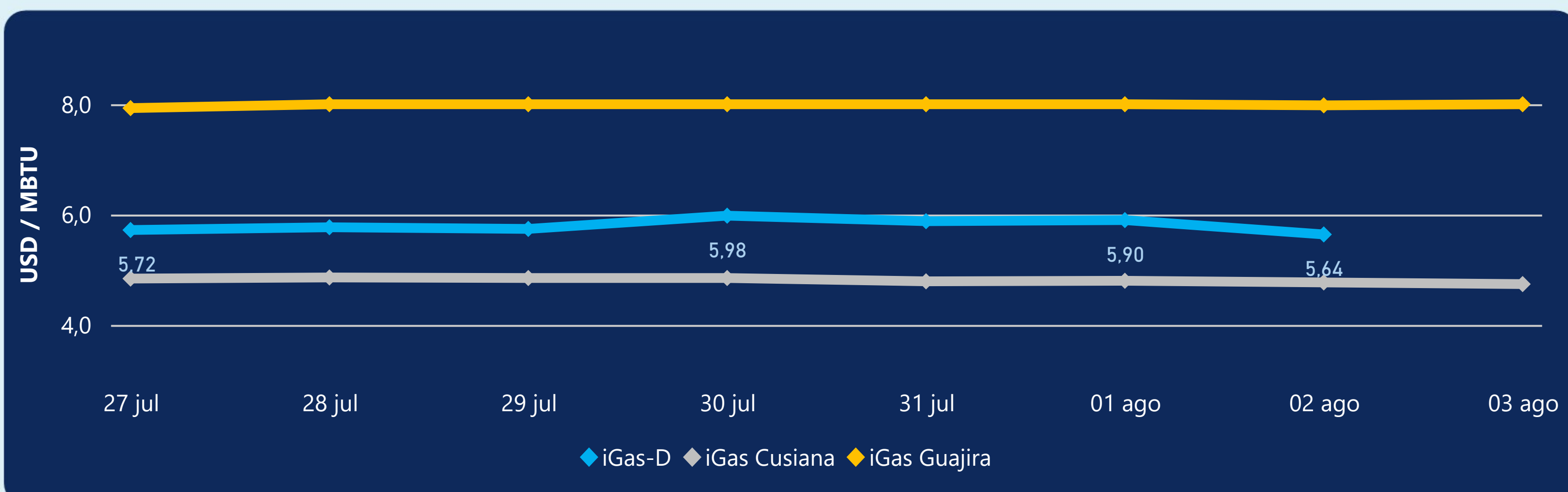
Las posibles diferencias presentadas entre el total de energía inyectada y total de entregas a usuarios finales puede ser ocasionada por almacenamientos en el sistema de transporte (empaquetamientos), pérdidas y consumos no reportados.

### MERCADO SECUNDARIO



Se registraron contratos de suministro, realizados en negociación directa por 12669 MBTUD. Por capacidad de transporte se registraron contratos, realizados en negociación directa por 10117 KPCD y en subastas por 888 KPCD. En total la capacidad de transporte registrada fue de 11005 KPCD.

### PRECIOS



El indicador de precios i-Gas presenta una reducción del -100%, alcanzando un valor de USD/MBTU. El precio para entrega en la Guajira presenta un incremento del 0,25%, alcanzando un valor de 8 USD/MBTU. El precio para entrega en Cusiana presenta una reducción del -0,63%, alcanzando un valor de 4,74 USD/MBTU.

3 de agosto 2023



Henry Hub

**2,57**

USD/MBTU



LNG  
Japón - Corea

**11,00**

USD/MBTU







## COMPORTAMIENTO SUBASTA ÚSELO O VÉNDALO DE CORTO PLAZO



### Suministro de Gas Natural\*

Variación en el número de adjudicaciones

**100%** ↑

Variación en las cantidades adjudicadas

**-26%** ↓

\*Cálculo realizado comparando el promedio del último y penúltimo día adjudicado



### Puntos de Entrega Adjudicados

12 de julio de 2023

2 de agosto de 2023

Punto entrega	Cantidad (MBTUD)	Número de adjudicaciones	Precio* (USD/MBTU)
CUPIAGUA	70	1	ND
CUSIANA	300	1	ND

Punto entrega	Cantidad (MBTUD)	Número de adjudicaciones	Precio* (USD/MBTU)
CUPIAGUA	2	1	ND
CUSIANA	71	1	ND



### Rutas de Transporte Adjudicadas

27 de julio 2023

3 de agosto 2023

Ruta	Capacidad (KPCD)	Precio* (\$/KPC)
BALLENA - BARRANCABERMEJA	11.710	ND
CUSIANA - EL PORVENIR	178	ND
CUSIANA - LA BELLEZA	11	ND
CUSIANA - OCOA	199	ND
CUSIANA - SABANA_F	108	ND
EL PORVENIR - LA BELLEZA	175	ND
LA BELLEZA - VASCONIA	11	ND
SEBASTOPOL - VASCONIA	310	ND
VASCONIA - LA BELLEZA	158	ND

Ruta	Capacidad (KPCD)	Precio* (\$/KPC)
CUSIANA - OCOA	238	ND
CUSIANA - SABANA_F	146	ND
CUSIANA - VASCONIA	742	ND



### Capacidad de transporte\*

Variación en el número de adjudicaciones

**-67%** ↓

Variación en las cantidades adjudicadas

**-91%** ↓

\*Cálculo realizado comparando el promedio del día anterior con el mismo día de la semana anterior