

AL DÍA CON EL GESTOR

20 de agosto 2023

ENERGÍA TOMADA DEL SISTEMA NACIONAL DE TRANSPORTE

12 de agosto de 2023

918 GBTUD



7,68 %

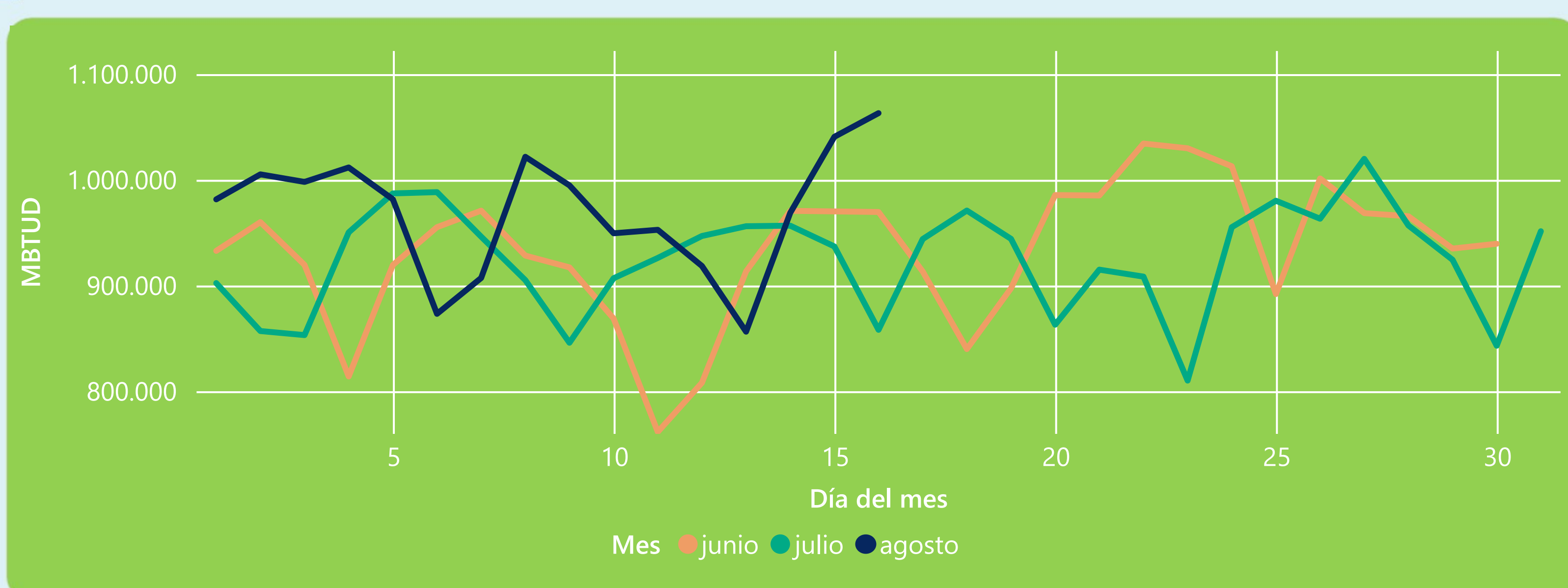
19 de agosto 2023

989 GBTUD

Se registra un incremento de la cantidad de energía tomada de 7,68%, respecto al sábado de la semana pasada.

*Cálculo realizado comparando el promedio del día anterior con el mismo día de la semana anterior

ENERGÍA TOMADA DEL SISTEMA NACIONAL DE TRANSPORTE



La energía tomada aumentó un 4,75% respecto al mes de Julio.

La energía tomada aumentó un 10,22% respecto al mes de Junio.

INFORMACIÓN OPERATIVA POR SISTEMA

18 de agosto 2023

Energía inyectada

Energía tomada

Costa

468

477

Interior

596

580

Total

1065

1057

19 de agosto 2023

Energía inyectada

Energía tomada

Costa

444

438

Interior

572

551

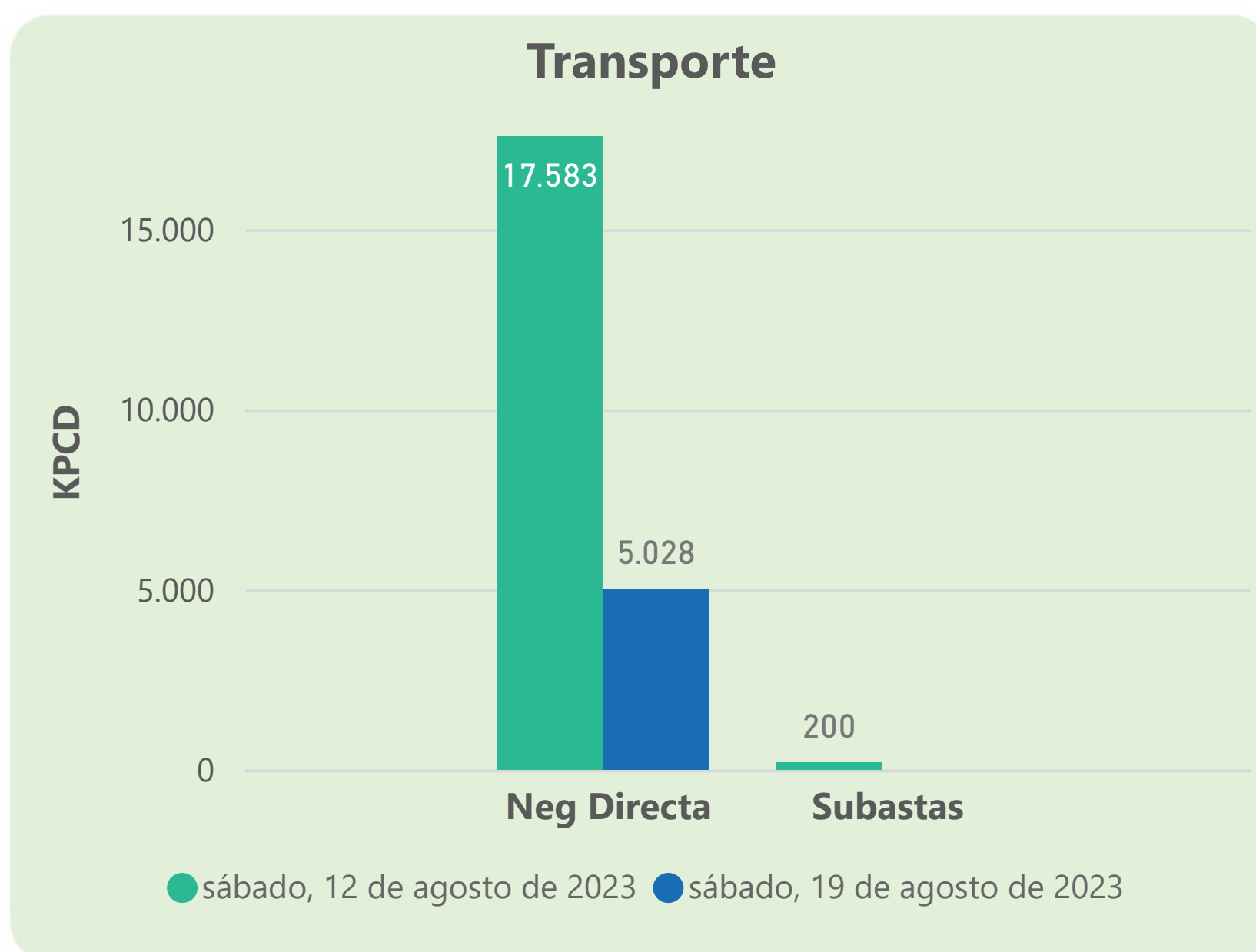
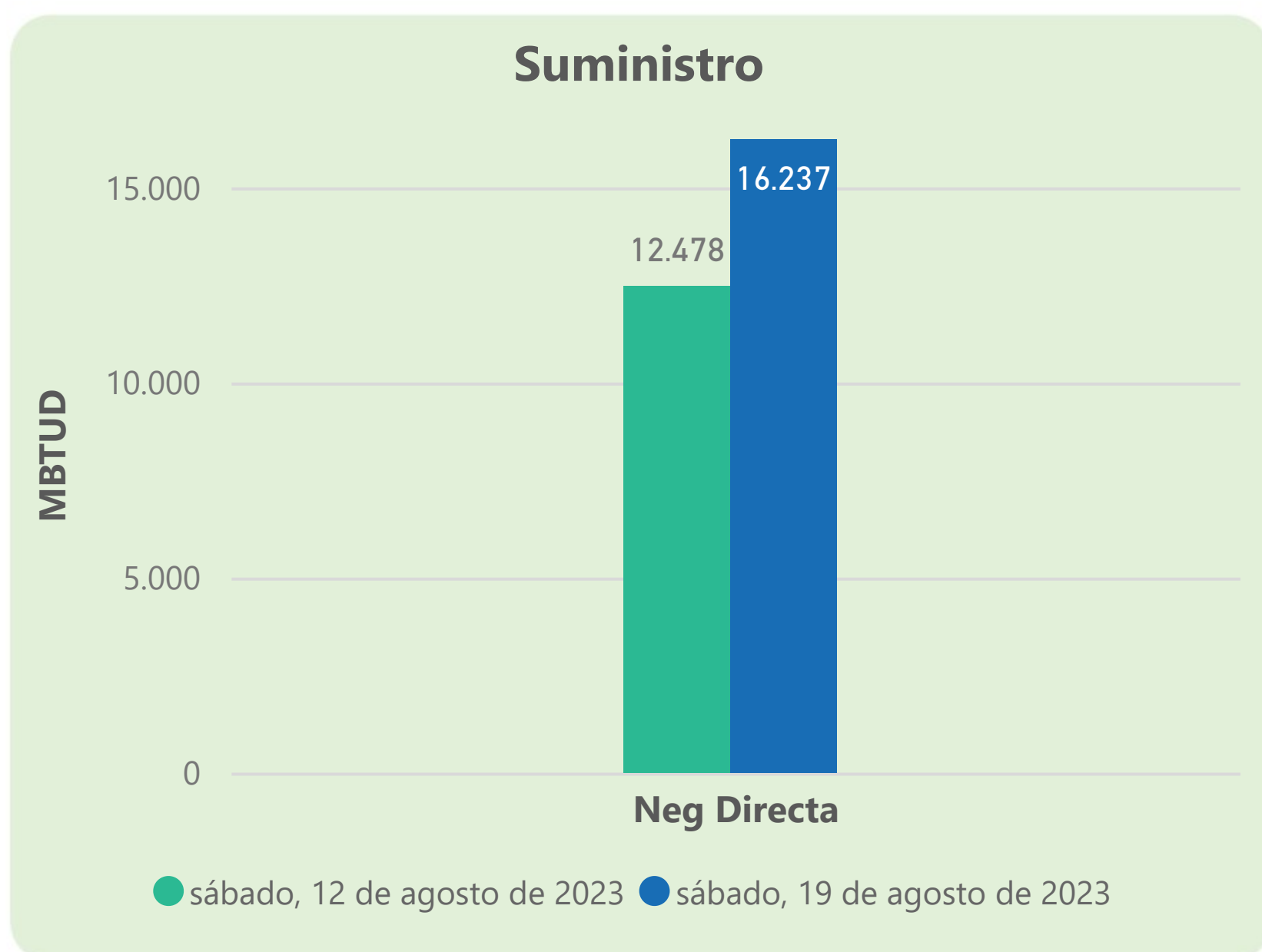
Total

1016

989

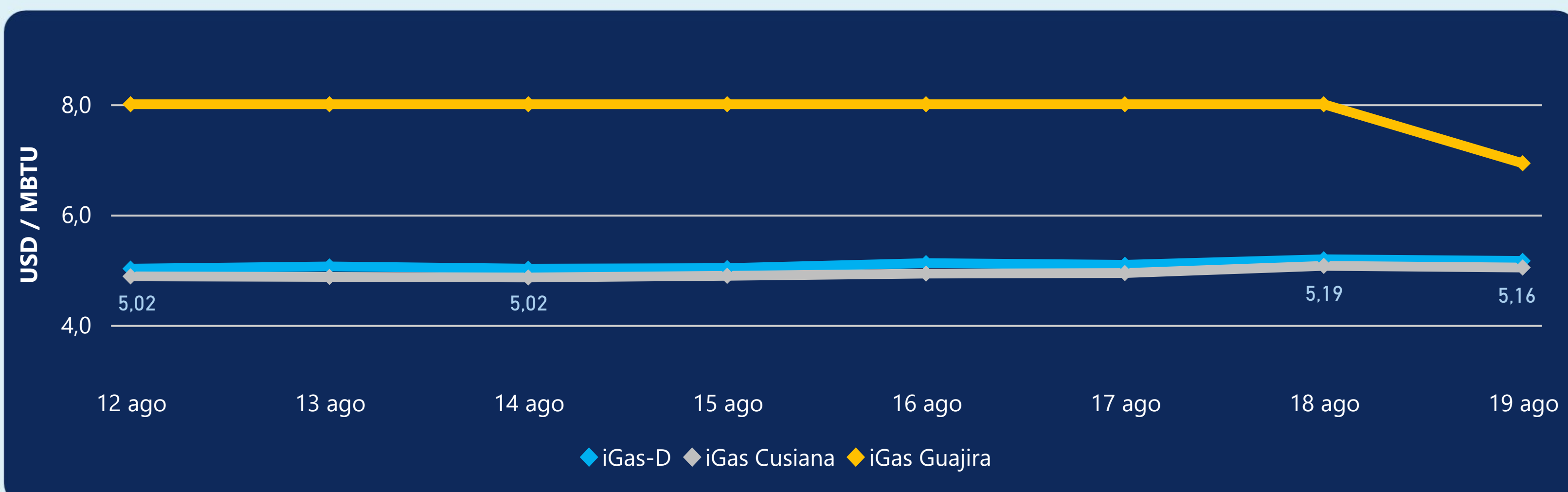
Las posibles diferencias presentadas entre el total de energía inyectada y total de entregas a usuarios finales puede ser ocasionada por almacenamientos en el sistema de transporte (empaquetamientos), pérdidas y consumos no reportados.

MERCADO SECUNDARIO



Se registraron contratos de suministro, realizados en negociación directa por 16237 MBTUD. Por capacidad de transporte se registraron contratos, realizados en negociación directa por 5028 KPCD y no se registraron subastas.

PRECIOS



El indicador de precios i-Gas presenta una reducción del -0,58%, alcanzando un valor de 5,16 USD/MBTU. El precio para entrega en la Guajira presenta una reducción del -13,38%, alcanzando un valor de 6,93 USD/MBTU. El precio para entrega en Cusiana presenta una reducción del -0,59%, alcanzando un valor de 5,04 USD/MBTU.

19 de agosto 2023



Henry Hub

2,57

USD/MBTU



LNG
Japón - Corea

14,16

USD/MBTU



COMPORTAMIENTO SUBASTA ÚSELO O VÉNDALO DE CORTO PLAZO



Suministro de Gas Natural*

Variación en el número de adjudicaciones

0%

Variación en las cantidades adjudicadas

-80%



*Cálculo realizado comparando el promedio del último y penúltimo día adjudicado



Puntos de Entrega Adjudicados

12 de julio de 2023

2 de agosto de 2023

Punto entrega	Cantidad (MBTUD)	Número de adjudicaciones	Precio* (USD/MBTU)
CUPIAGUA	70	1	ND
CUSIANA	300	1	ND

Punto entrega	Cantidad (MBTUD)	Número de adjudicaciones	Precio* (USD/MBTU)
CUPIAGUA	2	1	ND
CUSIANA	71	1	ND



Rutas de Transporte Adjudicadas

12 de agosto 2023

19 de agosto 2023

Ruta	Capacidad (KPCD)	Precio* (\$/KPC)
CUSIANA - OCOA	198	ND
CUSIANA - VASCONIA	200	ND

Ruta	Capacidad (KPCD)	Precio* (\$/KPC)
------	------------------	------------------



Capacidad de transporte*

Variación en el número de adjudicaciones

-100 % ↓

Variación en las cantidades adjudicadas

-100 % ↓

*Cálculo realizado comparando el promedio del día anterior con el mismo día de la semana anterior