

AL DÍA CON EL GESTOR

27 de agosto 2023

ENERGÍA TOMADA DEL SISTEMA NACIONAL DE TRANSPORTE

19 de agosto de 2023

989 GBTUD



-4,52 %

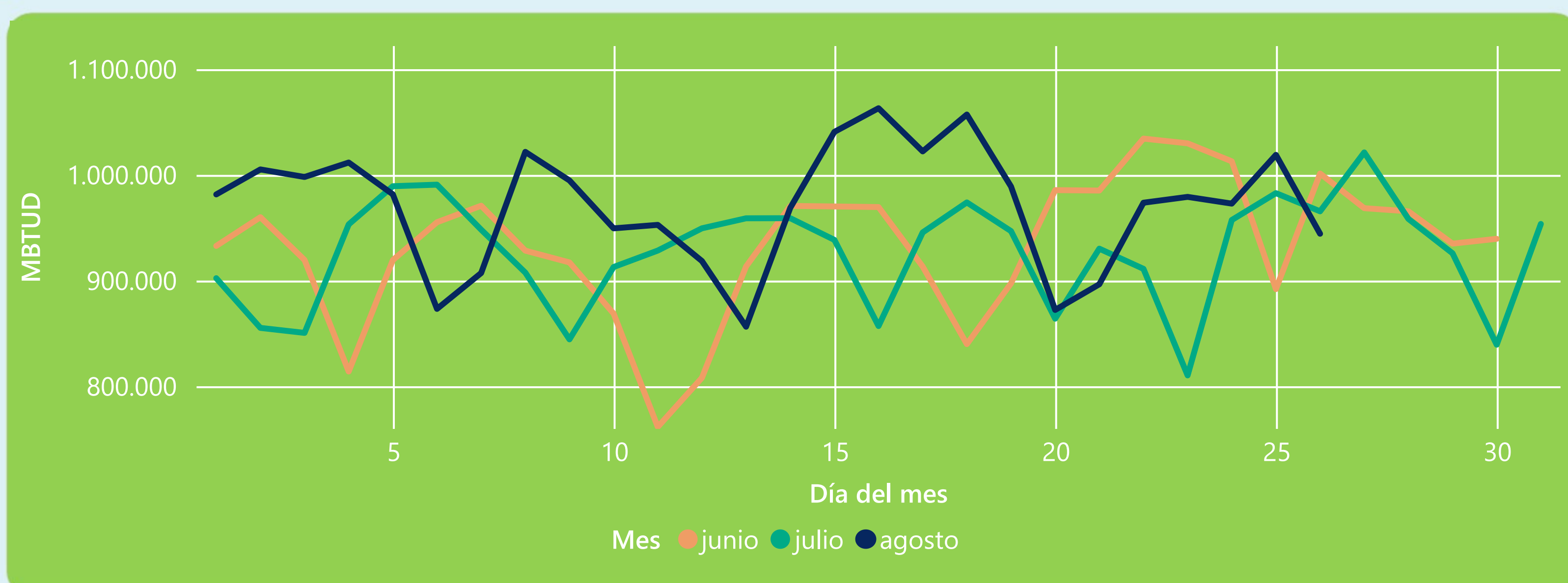
26 de agosto 2023

944 GBTUD

Se registra una reducción de la cantidad de energía tomada en un -4,52%, respecto al sábado de la semana pasada.

*Cálculo realizado comparando el promedio del día anterior con el mismo día de la semana anterior

ENERGÍA TOMADA DEL SISTEMA NACIONAL DE TRANSPORTE



La energía tomada se redujo un -2,2% respecto al mes de Julio.

La energía tomada se redujo un -5,69% respecto al mes de Junio.

INFORMACIÓN OPERATIVA POR SISTEMA

25 de agosto 2023

Energía inyectada

Energía tomada

Costa

397

423

Interior

595

596

Total

992

1019

26 de agosto 2023

Energía inyectada

Energía tomada

Costa

376

388

Interior

598

557

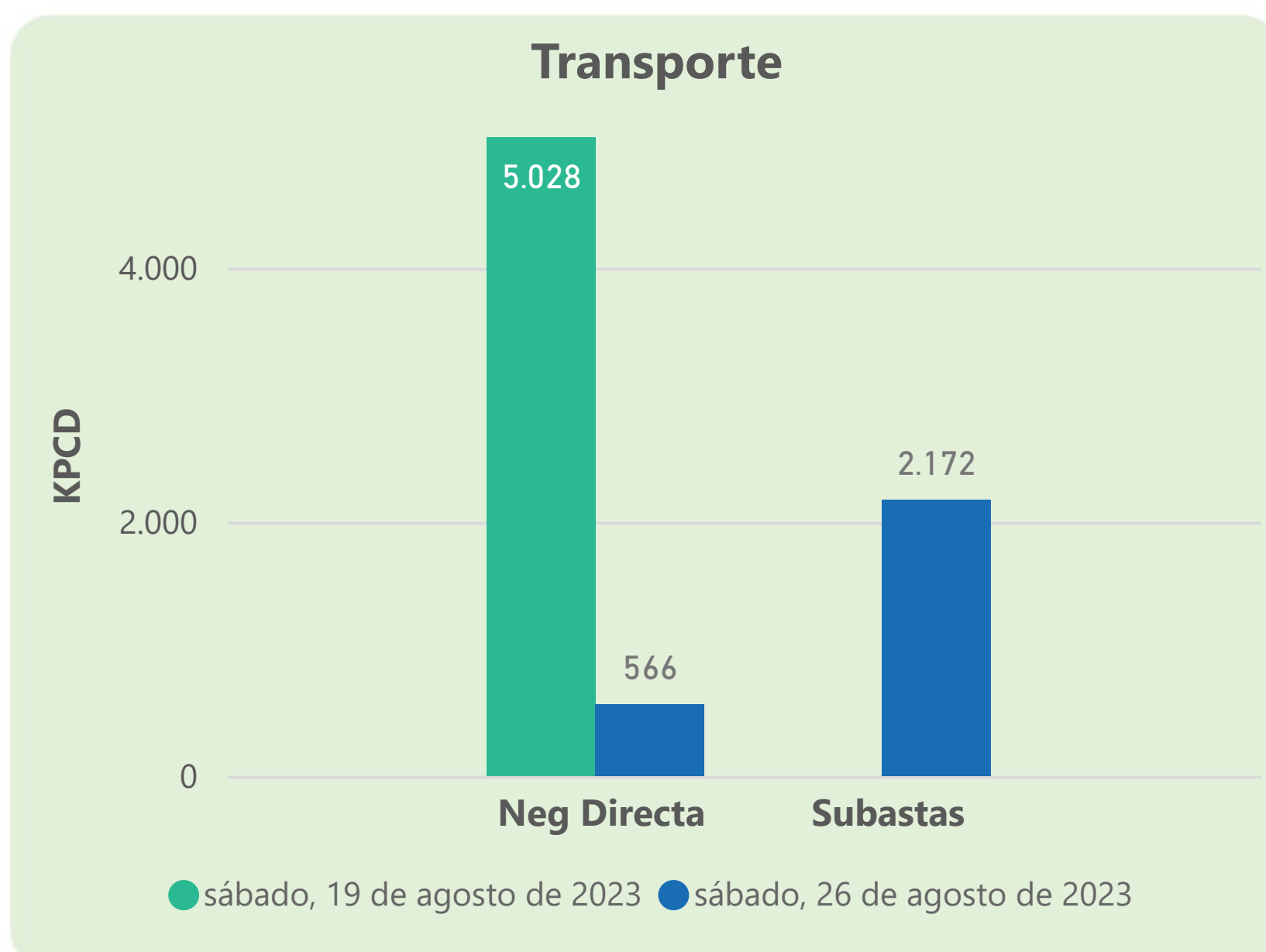
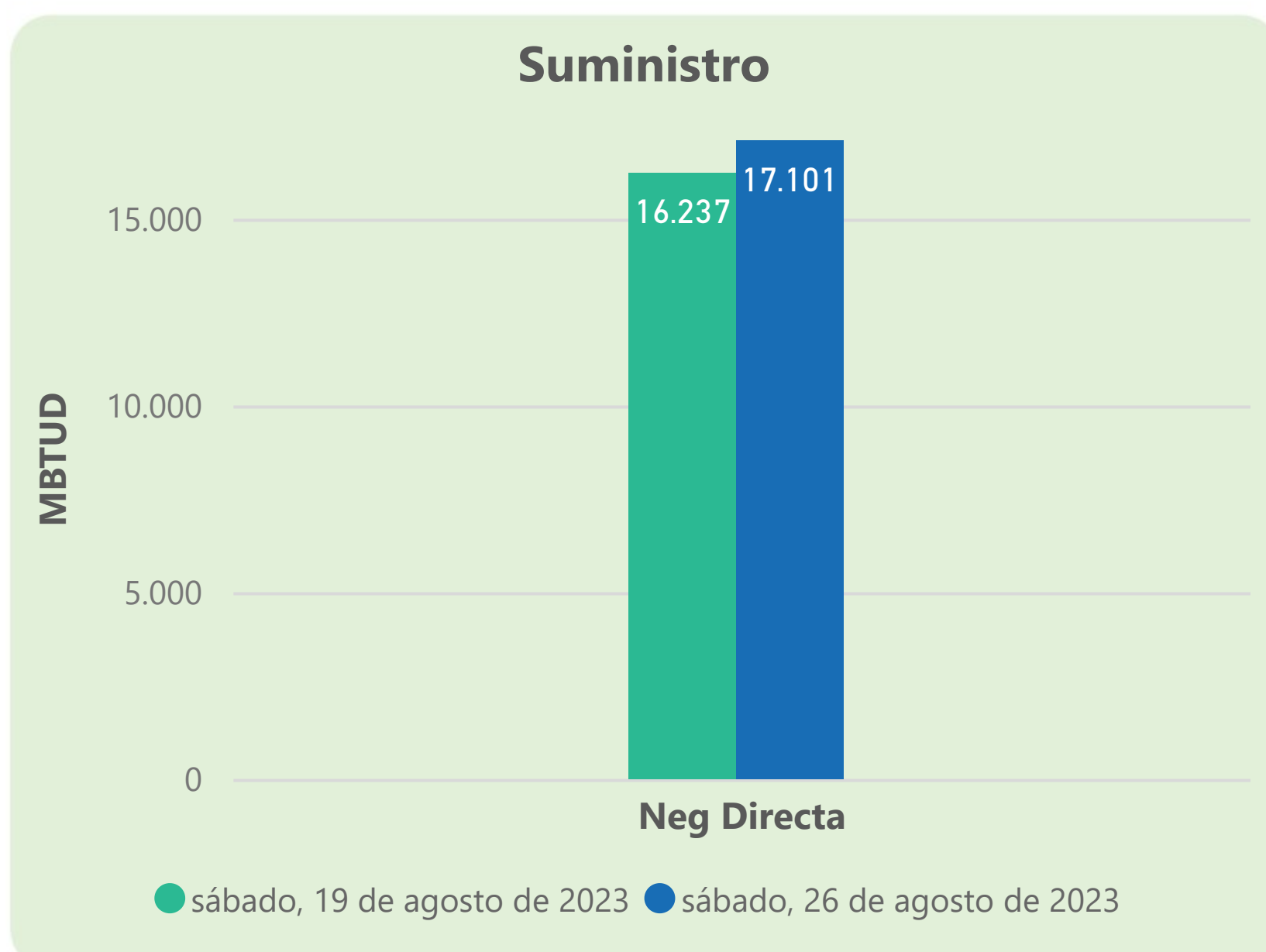
Total

974

944

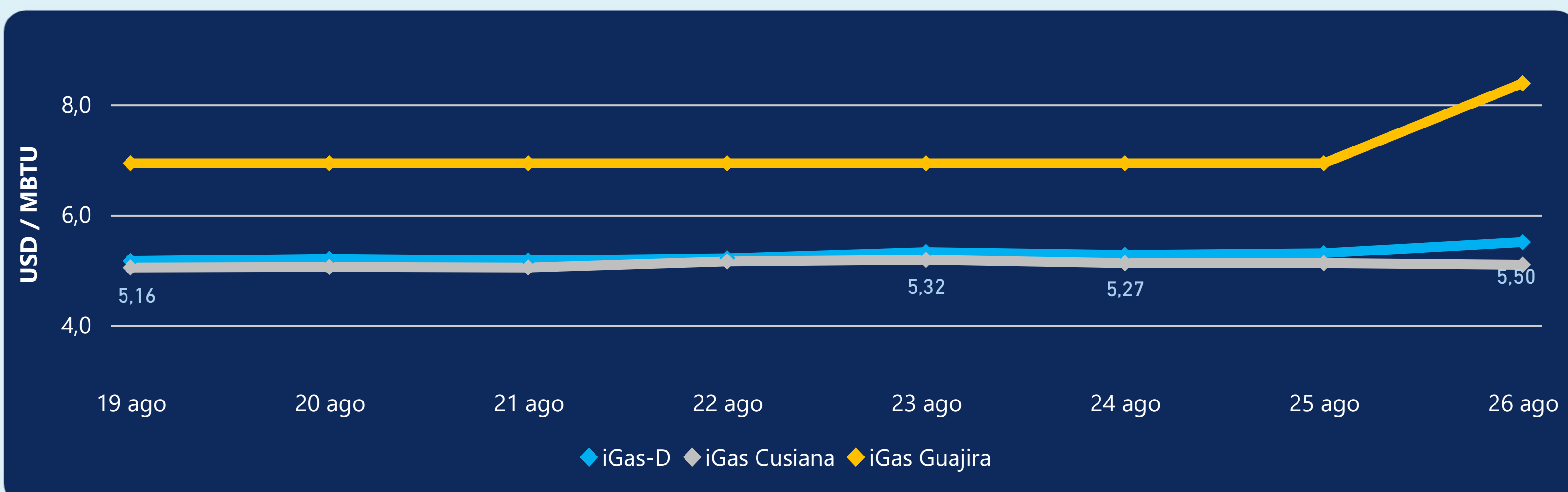
Las posibles diferencias presentadas entre el total de energía inyectada y total de entregas a usuarios finales puede ser ocasionada por almacenamientos en el sistema de transporte (empaquetamientos), pérdidas y consumos no reportados.

MERCADO SECUNDARIO



Se registraron contratos de suministro, realizados en negociación directa por 17101 MBTUD. Por capacidad de transporte se registraron contratos, realizados en negociación directa por 566 KPCD y en subastas por 2172 KPCD. En total la capacidad de transporte registrada fue de 2738 KPCD.

PRECIOS



El indicador de precios i-Gas presenta un incremento del 3,77%, alcanzando un valor de 5,5 USD/MBTU. El precio para entrega en la Guajira presenta un incremento del 20,92%, alcanzando un valor de 8,38 USD/MBTU. El precio para entrega en Cusiana presenta una reducción del -0,59%, alcanzando un valor de 5,09 USD/MBTU.

26 de agosto 2023



Henry Hub

2,52

USD/MBTU



LNG
Japón - Corea

12,92

USD/MBTU



COMPORTAMIENTO SUBASTA ÚSELO O VÉNDALO DE CORTO PLAZO



Suministro de Gas Natural*

Variación en el número de adjudicaciones

0%

Variación en las cantidades adjudicadas

-80%



*Cálculo realizado comparando el promedio del último y penúltimo día adjudicado



Puntos de Entrega Adjudicados

12 de julio de 2023

2 de agosto de 2023

Punto entrega	Cantidad (MBTUD)	Número de adjudicaciones	Precio* (USD/MBTU)
CUPIAGUA	70	1	ND
CUSIANA	300	1	ND

Punto entrega	Cantidad (MBTUD)	Número de adjudicaciones	Precio* (USD/MBTU)
CUPIAGUA	2	1	ND
CUSIANA	71	1	ND



Rutas de Transporte Adjudicadas

19 de agosto 2023

26 de agosto 2023

Ruta	Capacidad (KPCD)	Precio* (\$/KPC)

Ruta	Capacidad (KPCD)	Precio* (\$/KPC)
LA BELLEZA - VASCONIA	308	ND
EL PORVENIR - LA BELLEZA	308	ND
CUSIANA - SABANA_F	1.249	ND
CUSIANA - OCOA	77	ND
CUSIANA - EL PORVENIR	309	ND



Capacidad de transporte*

Variación en el número de adjudicaciones

-100 % ↓

Variación en las cantidades adjudicadas

-100 % ↓

*Cálculo realizado comparando el promedio del día anterior con el mismo día de la semana anterior