

AL DÍA CON EL GESTOR

5 de agosto 2023

ENERGÍA TOMADA DEL SISTEMA NACIONAL DE TRANSPORTE

28 de julio de 2023

957 GBTUD



5,73 %

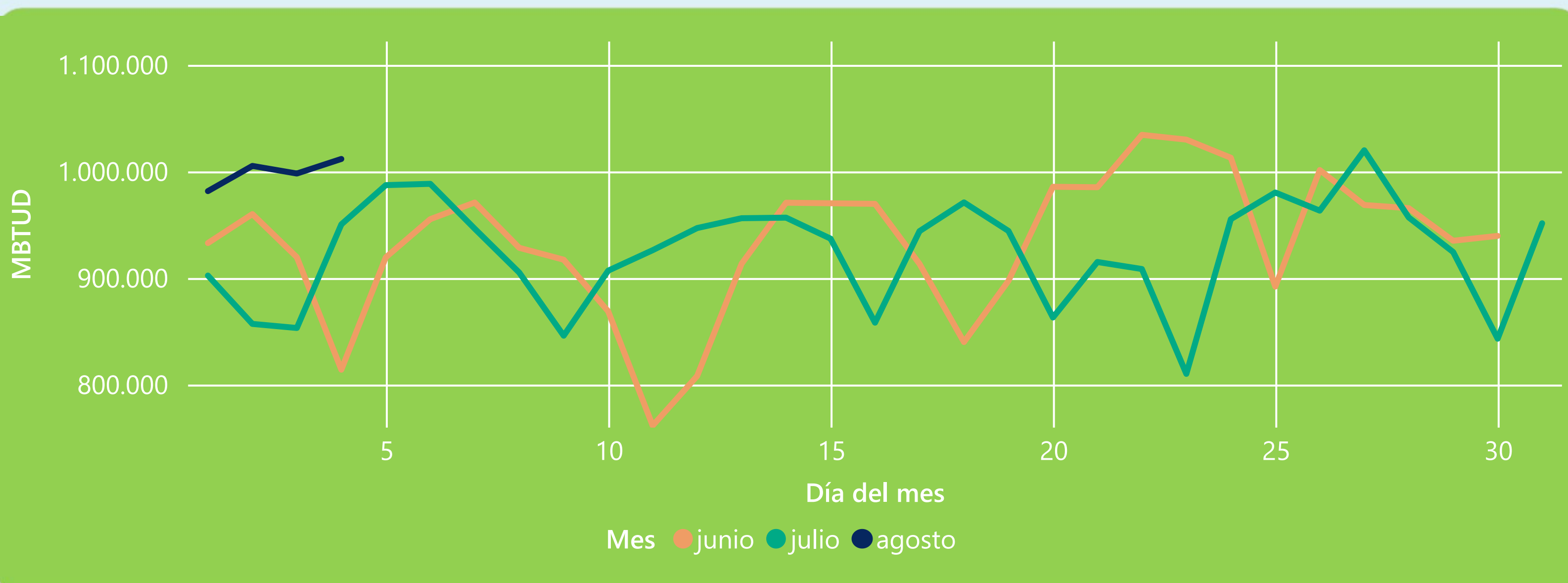
4 de agosto 2023

1.012 GBTUD

Se registra un incremento de la cantidad de energía tomada de 5,73%, respecto al viernes de la semana pasada.

*Cálculo realizado comparando el promedio del día anterior con el mismo día de la semana anterior

ENERGÍA TOMADA DEL SISTEMA NACIONAL DE TRANSPORTE



La energía tomada aumentó un 6,46% respecto al mes de Julio.

La energía tomada aumentó un 24,29% respecto al mes de Junio.

INFORMACIÓN OPERATIVA POR SISTEMA

3 de agosto 2023

Energía inyectada

Energía tomada

Costa

401

410

Interior

599

588

Total

1000

998

4 de agosto 2023

Energía inyectada

Energía tomada

Costa

401

403

Interior

601

609

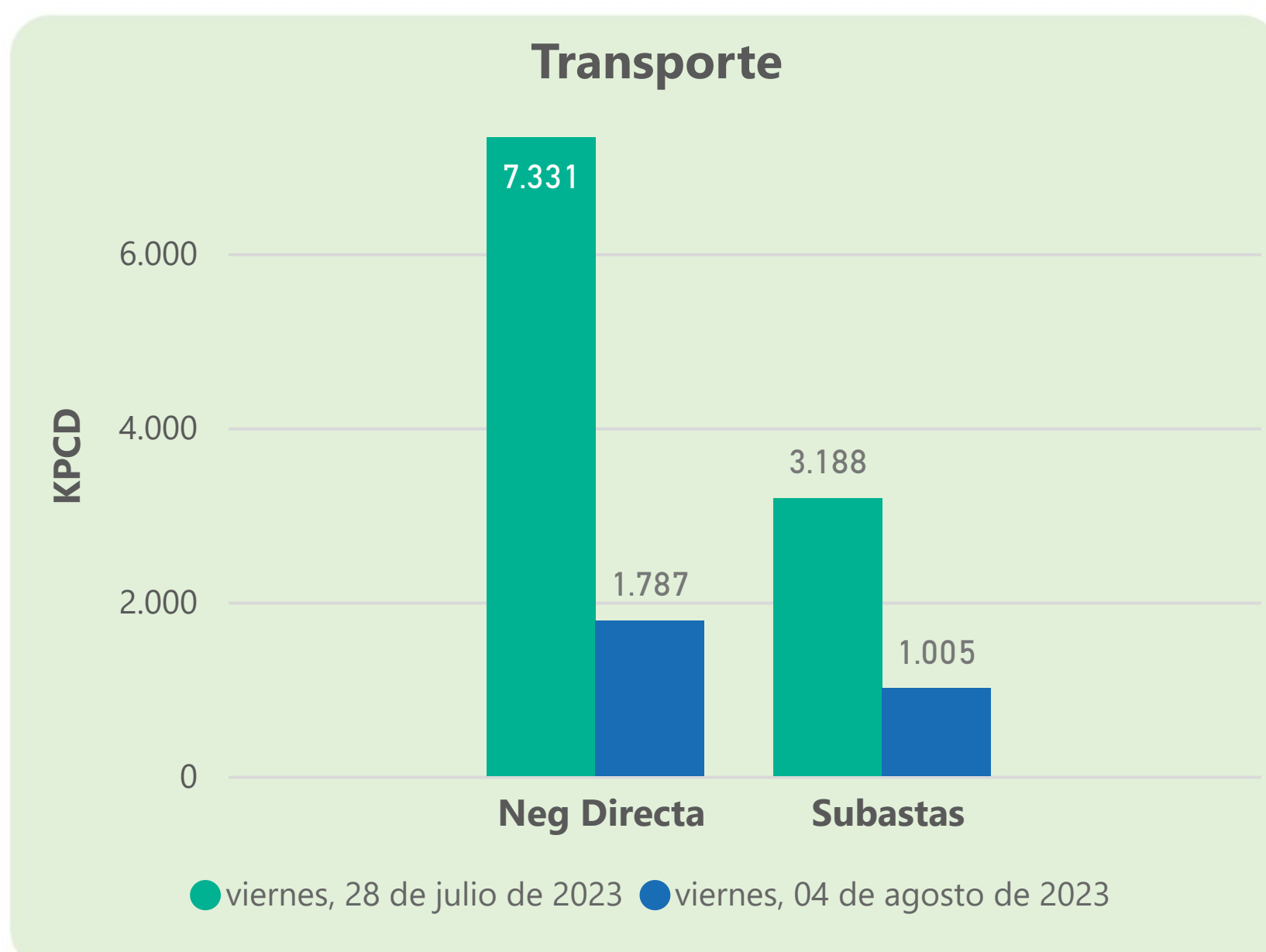
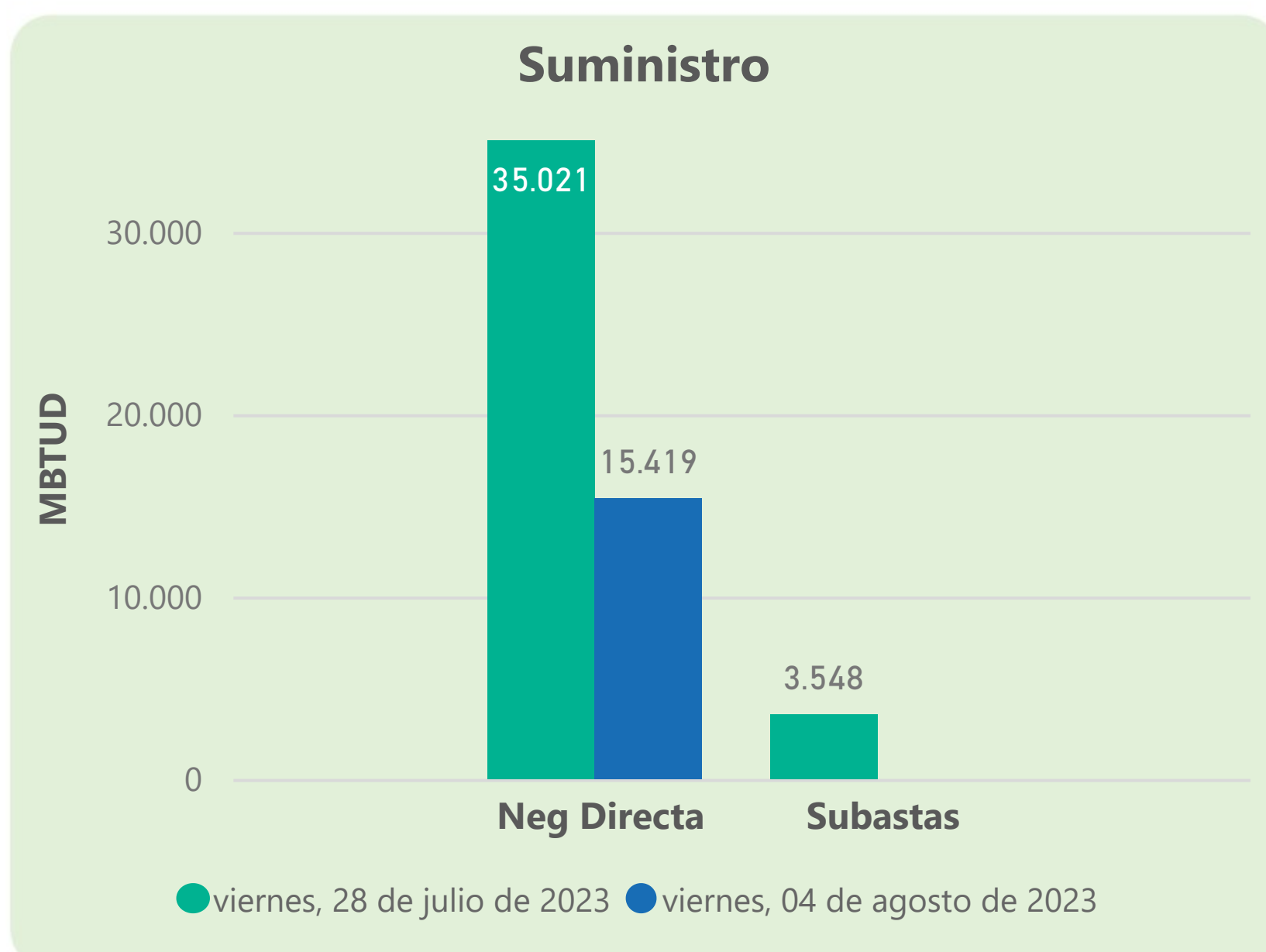
Total

1002

1012

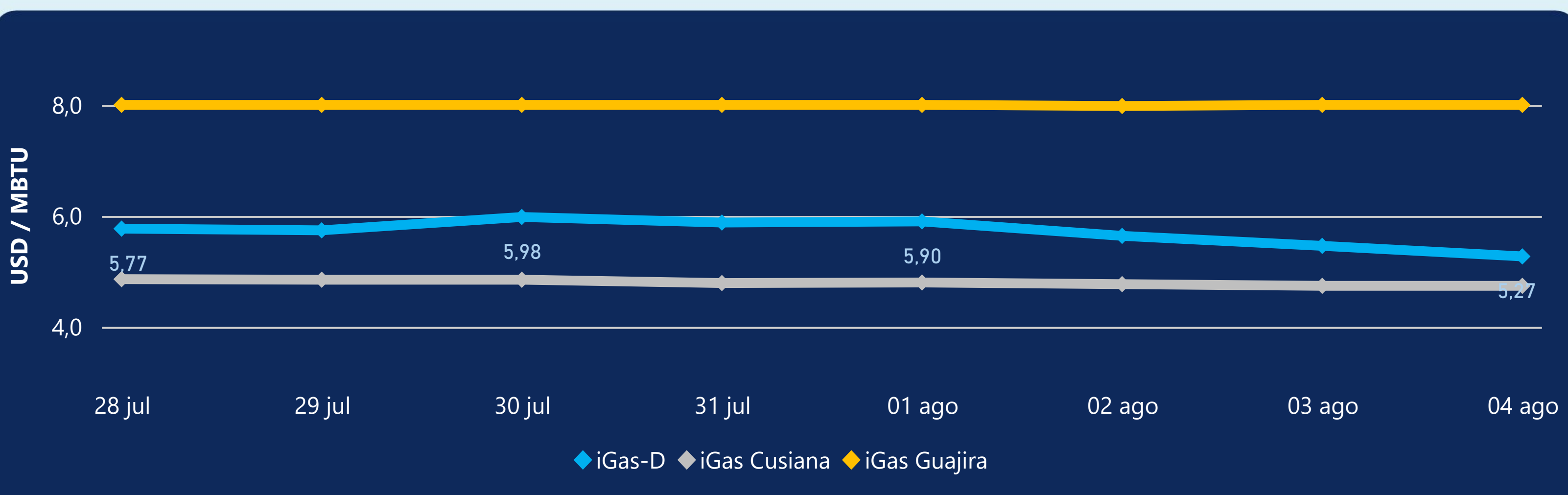
Las posibles diferencias presentadas entre el total de energía inyectada y total de entregas a usuarios finales puede ser ocasionada por almacenamientos en el sistema de transporte (empaquetamientos), pérdidas y consumos no reportados.

MERCADO SECUNDARIO



Se registraron contratos de suministro, realizados en negociación directa por 15419 MBTUD. Por capacidad de transporte se registraron contratos, realizados en negociación directa por 1787 KPCD y en subastas por 1005 KPCD. En total la capacidad de transporte registrada fue de 2792 KPCD.

PRECIOS



El indicador de precios i-Gas presenta una reducción del -3,48%, alcanzando un valor de 5,27 USD/MBTU. El precio para entrega en la Guajira no presentó variaciones. El precio para entrega en Cusiana no presentó variaciones.

4 de agosto 2023

Henry Hub



2,57

USD/MBTU

LNG
Japón - Corea



11,00

USD/MBTU



COMPORTAMIENTO SUBASTA ÚSELO O VÉNDALO DE CORTO PLAZO



Suministro de Gas Natural*

Variación en el número de adjudicaciones

0%

Variación en las cantidades adjudicadas

-80%



*Cálculo realizado comparando el promedio del último y penúltimo día adjudicado



Puntos de Entrega Adjudicados

12 de julio de 2023

2 de agosto de 2023

Punto entrega	Cantidad (MBTUD)	Número de adjudicaciones	Precio* (USD/MBTU)
CUPIAGUA	70	1	ND
CUSIANA	300	1	ND

Punto entrega	Cantidad (MBTUD)	Número de adjudicaciones	Precio* (USD/MBTU)
CUPIAGUA	2	1	ND
CUSIANA	71	1	ND



Rutas de Transporte Adjudicadas

28 de julio 2023

4 de agosto 2023

Ruta	Capacidad (KPCD)	Precio* (\$/KPC)
CUSIANA - EL PORVENIR	848	ND
CUSIANA - OCOA	207	ND
CUSIANA - SABANA_F	114	ND
EL PORVENIR - LA BELLEZA	855	ND
LA BELLEZA - VASCONIA	855	ND
SEBASTOPOL - VASCONIA	309	ND

Ruta	Capacidad (KPCD)	Precio* (\$/KPC)
CUSIANA - SABANA_F	102	ND
CUSIANA - VASCONIA	903	ND



Capacidad de transporte*

Variación en el número de adjudicaciones

-67 %



Variación en las cantidades adjudicadas

-68 %



*Cálculo realizado comparando el promedio del día anterior con el mismo día de la semana anterior