

AL DÍA CON EL GESTOR

6 de agosto 2023

ENERGÍA TOMADA DEL SISTEMA NACIONAL DE TRANSPORTE

29 de julio de 2023

924 GBTUD



6,20 %

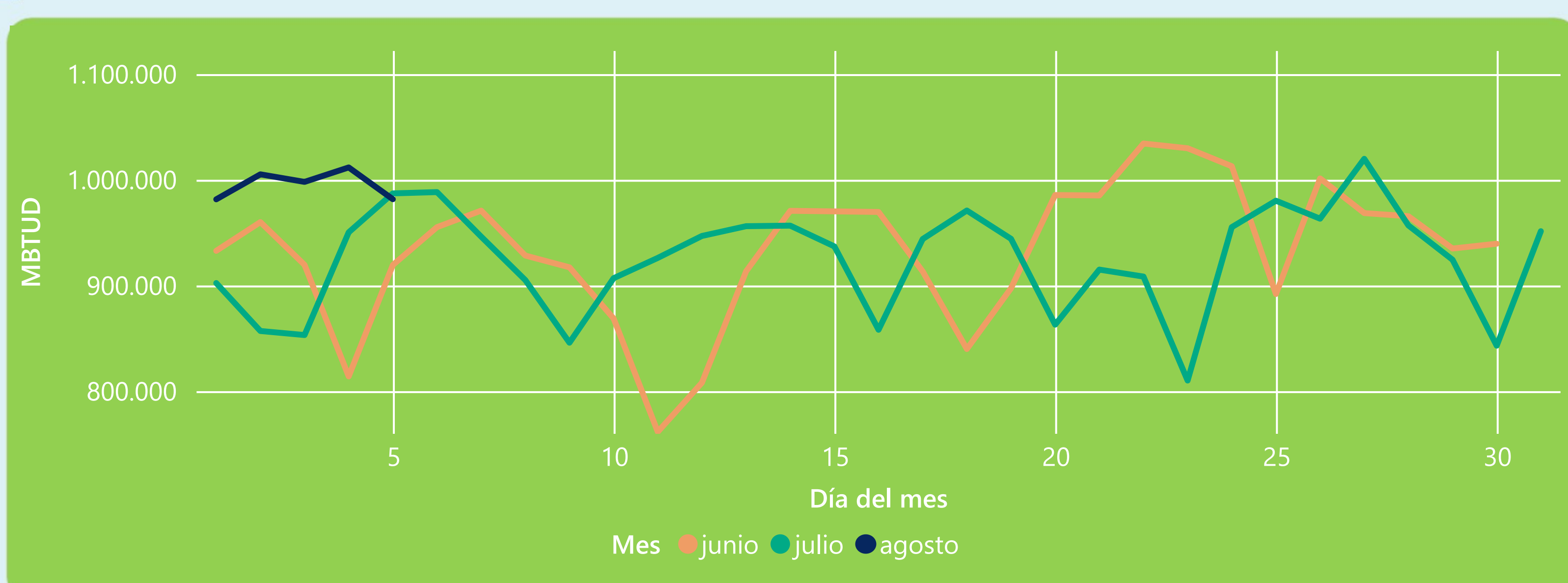
5 de agosto 2023

982 GBTUD

Se registra un incremento de la cantidad de energía tomada de 6,2%, respecto al sábado de la semana pasada.

*Cálculo realizado comparando el promedio del día anterior con el mismo día de la semana anterior

ENERGÍA TOMADA DEL SISTEMA NACIONAL DE TRANSPORTE



La energía tomada se redujo un -0,56% respecto al mes de Julio.

La energía tomada aumentó un 6,77% respecto al mes de Junio.

INFORMACIÓN OPERATIVA POR SISTEMA

4 de agosto 2023

Energía inyectada

Energía tomada

Costa

401

403

Interior

601

609

Total

1002

1012

5 de agosto 2023

Energía inyectada

Energía tomada

Costa

394

402

Interior

578

580

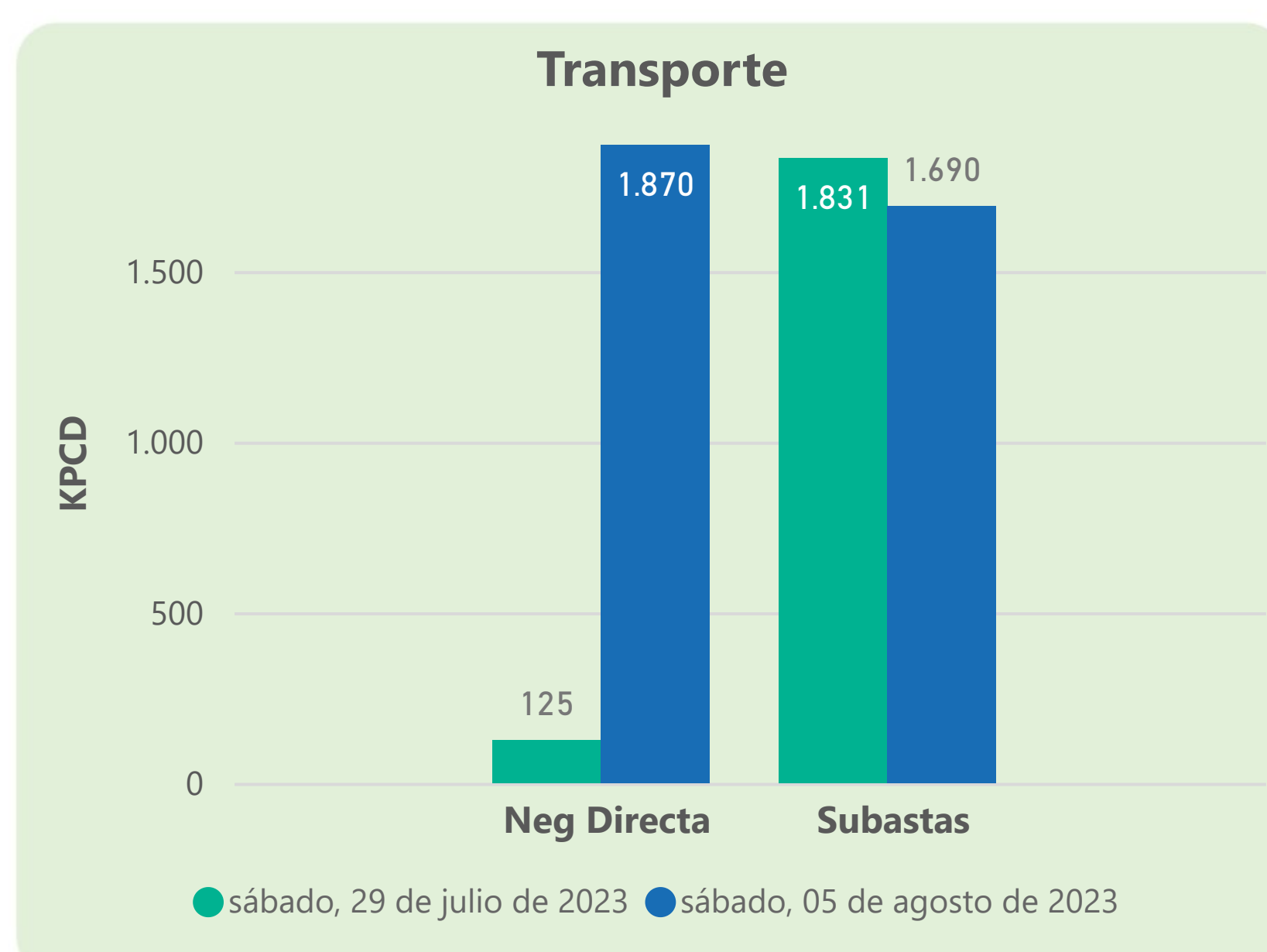
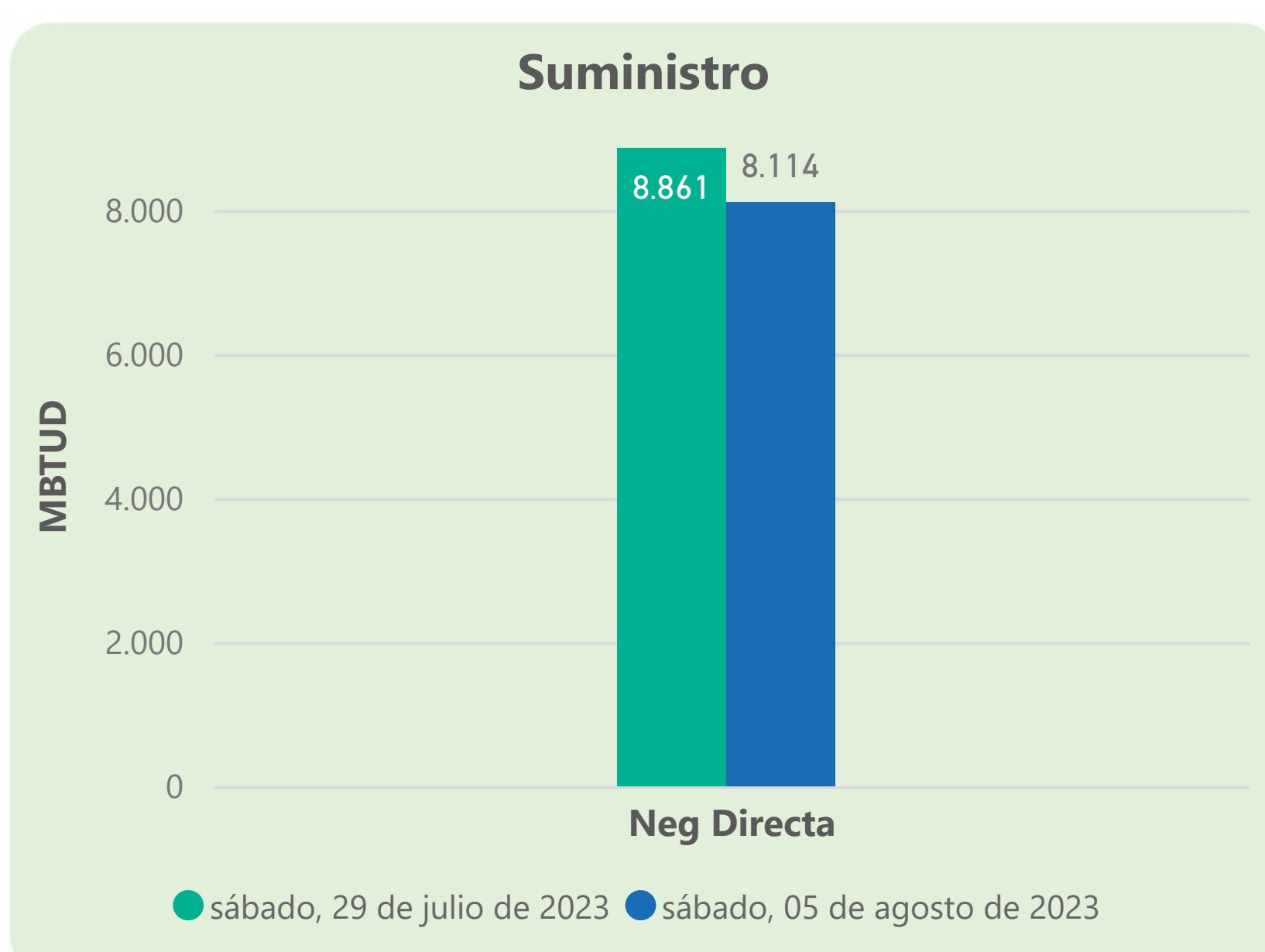
Total

972

982

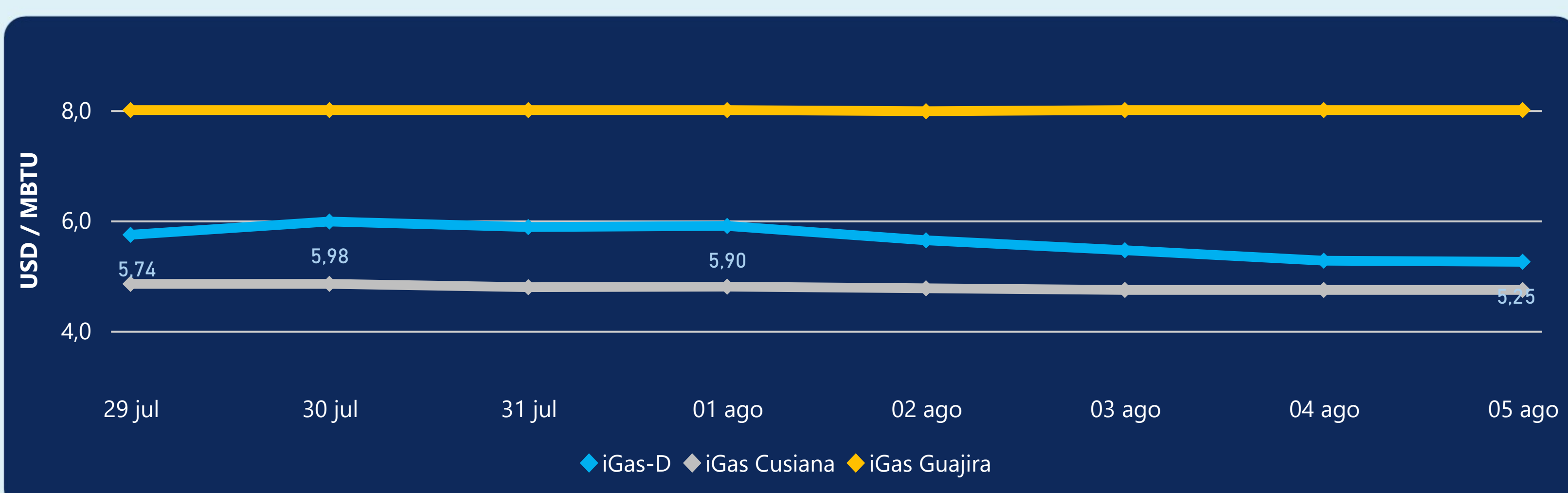
Las posibles diferencias presentadas entre el total de energía inyectada y total de entregas a usuarios finales puede ser ocasionada por almacenamientos en el sistema de transporte (empaquetamientos), pérdidas y consumos no reportados.

MERCADO SECUNDARIO



Se registraron contratos de suministro, realizados en negociación directa por 8114 MBTUD. Por capacidad de transporte se registraron contratos, realizados en negociación directa por 1870 KPCD y en subastas por 1690 KPCD. En total la capacidad de transporte registrada fue de 3560 KPCD.

PRECIOS



El indicador de precios i-Gas presenta una reducción del -0,38%, alcanzando un valor de 5,25 USD/MBTU. El precio para entrega en la Guajira no presentó variaciones. El precio para entrega en Cusiana no presentó variaciones.

5 de agosto 2023



Henry Hub

2,58

USD/MBTU



LNG
Japón - Corea

10,96

USD/MBTU





COMPORTAMIENTO SUBASTA ÚSELO O VÉNDALO DE CORTO PLAZO



Suministro de Gas Natural*

Variación en el número de adjudicaciones

0%

Variación en las cantidades adjudicadas

-80%



*Cálculo realizado comparando el promedio del último y penúltimo día adjudicado



Puntos de Entrega Adjudicados

12 de julio de 2023

2 de agosto de 2023

Punto entrega	Cantidad (MBTUD)	Número de adjudicaciones	Precio* (USD/MBTU)
CUPIAGUA	70	1	ND
CUSIANA	300	1	ND

Punto entrega	Cantidad (MBTUD)	Número de adjudicaciones	Precio* (USD/MBTU)
CUPIAGUA	2	1	ND
CUSIANA	71	1	ND



Rutas de Transporte Adjudicadas

29 de julio 2023

5 de agosto 2023

Ruta	Capacidad (KPCD)	Precio* (\$/KPC)
CUSIANA - OCOA	259	ND
CUSIANA - SABANA_F	121	ND
CUSIANA - VASCONIA	1.400	ND
SEBASTOPOL - VASCONIA	310	ND

Ruta	Capacidad (KPCD)	Precio* (\$/KPC)
CUSIANA - SABANA_F	491	ND
CUSIANA - VASCONIA	1.199	ND
SEBASTOPOL - VASCONIA	328	ND



Capacidad de transporte*

Variación en el número de adjudicaciones

-25 %



Variación en las cantidades adjudicadas

-3 %



*Cálculo realizado comparando el promedio del día anterior con el mismo día de la semana anterior