

## AL DÍA CON EL GESTOR

12 de agosto 2023

### ENERGÍA TOMADA DEL SISTEMA NACIONAL DE TRANSPORTE

4 de agosto de 2023

**1.012 GBTUD**



**-5,83 %**

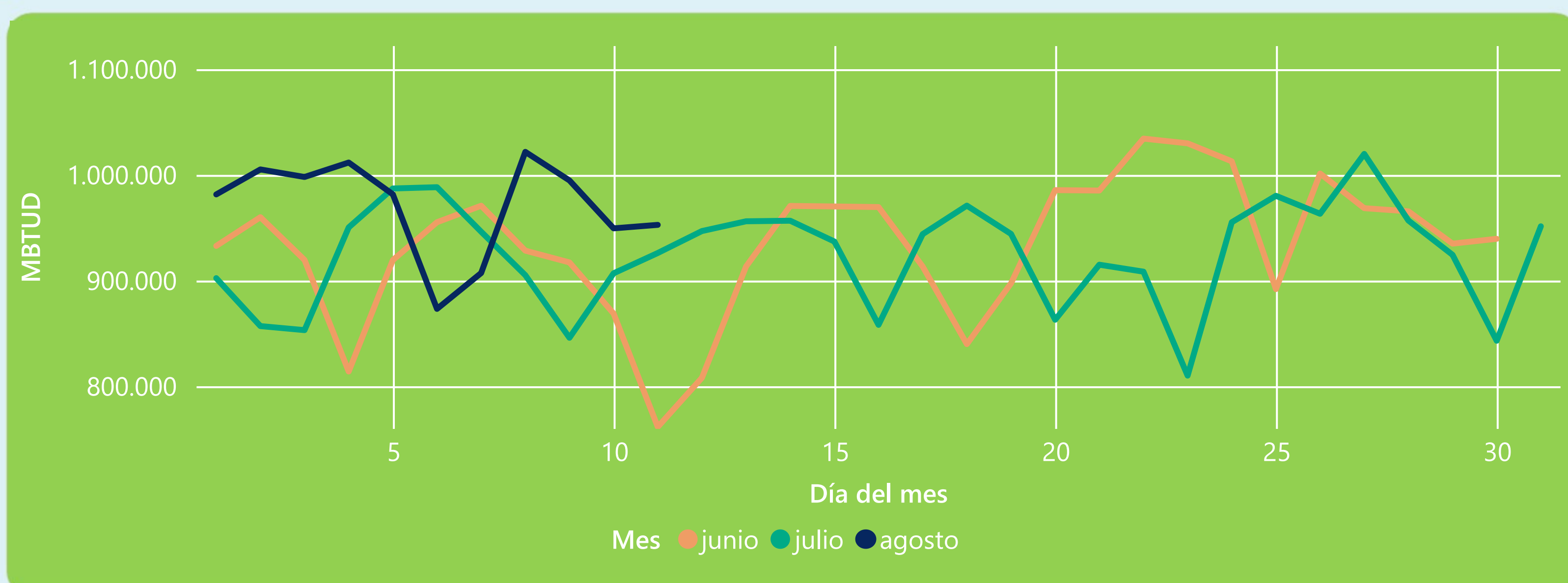
11 de agosto 2023

**953 GBTUD**

Se registra una reducción de la cantidad de energía tomada en un -5,83%, respecto al viernes de la semana pasada.

\*Cálculo realizado comparando el promedio del día anterior con el mismo día de la semana anterior

### ENERGÍA TOMADA DEL SISTEMA NACIONAL DE TRANSPORTE



La energía tomada aumentó un 2,88% respecto al mes de Julio.

La energía tomada aumentó un 25,11% respecto al mes de Junio.

### INFORMACIÓN OPERATIVA POR SISTEMA

10 de agosto 2023

Energía inyectada

Energía tomada

Costa

348

340

Interior

598

609

Total

946

949

11 de agosto 2023

Energía inyectada

Energía tomada

Costa

343

339

Interior

600

614

Total

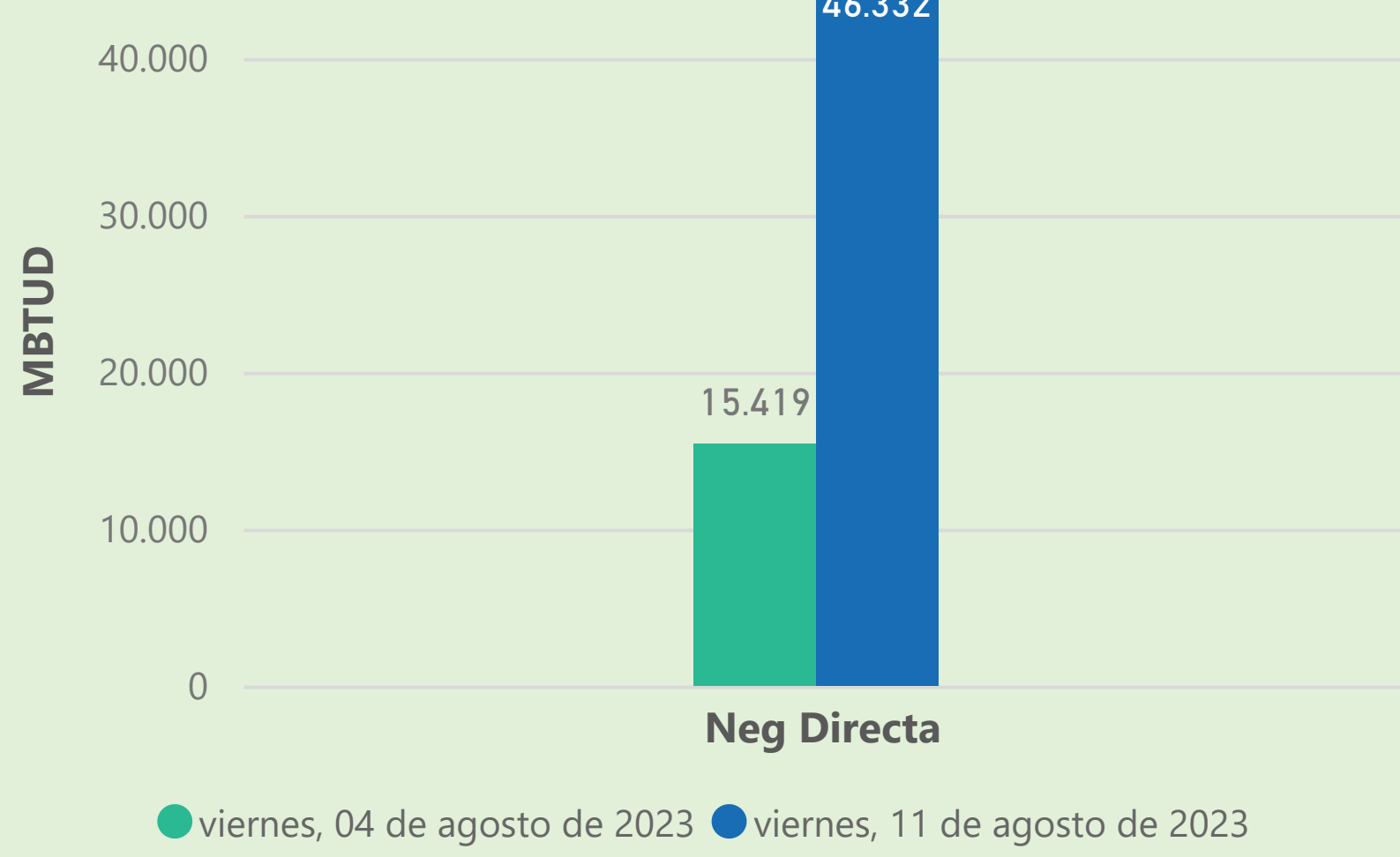
943

953

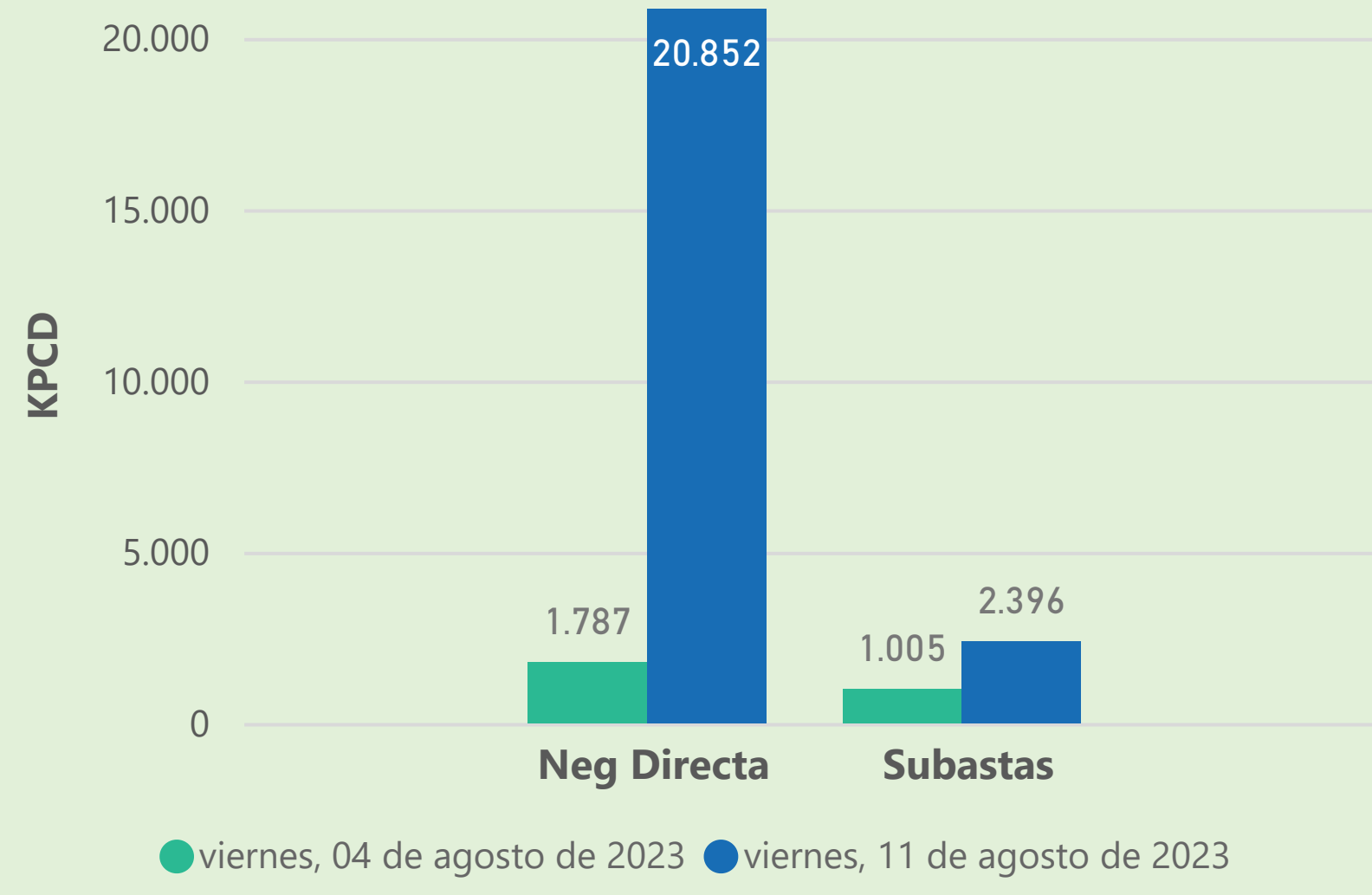
Las posibles diferencias presentadas entre el total de energía inyectada y total de entregas a usuarios finales puede ser ocasionada por almacenamientos en el sistema de transporte (empaquetamientos), pérdidas y consumos no reportados.

### MERCADO SECUNDARIO

Suministro

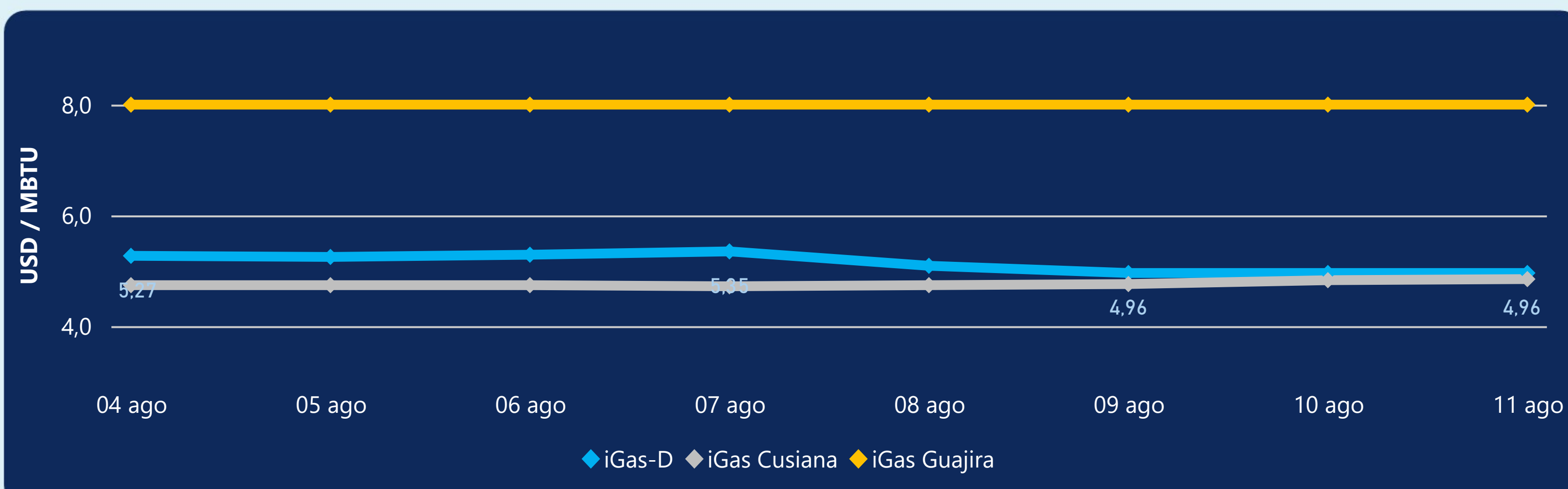


Transporte



Se registraron contratos de suministro, realizados en negociación directa por 46332 MBTUD. Por capacidad de transporte se registraron contratos, realizados en negociación directa por 20852 KPCD y en subastas por 2396 KPCD. En total la capacidad de transporte registrada fue de 23248 KPCD.

### PRECIOS



El indicador de precios i-Gas no presentó variaciones. El precio para entrega en la Guajira no presentó variaciones. El precio para entrega en Cusiana presenta un incremento del 0,41%, alcanzando un valor de 4,85 USD/MBTU.

11 de agosto 2023

Henry Hub



**2,76**

USD/MBTU

LNG  
Japón - Corea



**11,05**

USD/MBTU



## COMPORTAMIENTO SUBASTA ÚSELO O VÉNDALO DE CORTO PLAZO



### Suministro de Gas Natural\*

Variación en el número de adjudicaciones

**0%**

Variación en las cantidades adjudicadas

**-80%**



\*Cálculo realizado comparando el promedio del último y penúltimo día adjudicado



### Puntos de Entrega Adjudicados

12 de julio de 2023

2 de agosto de 2023

Punto entrega	Cantidad (MBTUD)	Número de adjudicaciones	Precio* (USD/MBTU)
CUPIAGUA	70	1	ND
CUSIANA	300	1	ND

Punto entrega	Cantidad (MBTUD)	Número de adjudicaciones	Precio* (USD/MBTU)
CUPIAGUA	2	1	ND
CUSIANA	71	1	ND



### Rutas de Transporte Adjudicadas

4 de agosto 2023

11 de agosto 2023

Ruta	Capacidad (KPCD)	Precio* (\$/KPC)
CUSIANA - SABANA_F	102	ND
CUSIANA - VASCONIA	903	ND

Ruta	Capacidad (KPCD)	Precio* (\$/KPC)
BALLENA - BARRANCABERMEJA	2.150	ND
CUSIANA - OCOA	163	ND
CUSIANA - SABANA_F	120	ND



### Capacidad de transporte\*

Variación en el número de adjudicaciones

**50 %**



Variación en las cantidades adjudicadas

**142 %**



\*Cálculo realizado comparando el promedio del día anterior con el mismo día de la semana anterior