

AL DÍA CON EL GESTOR

13 de agosto 2023

ENERGÍA TOMADA DEL SISTEMA NACIONAL DE TRANSPORTE

5 de agosto de 2023

982 GBTUD



-6,43 %

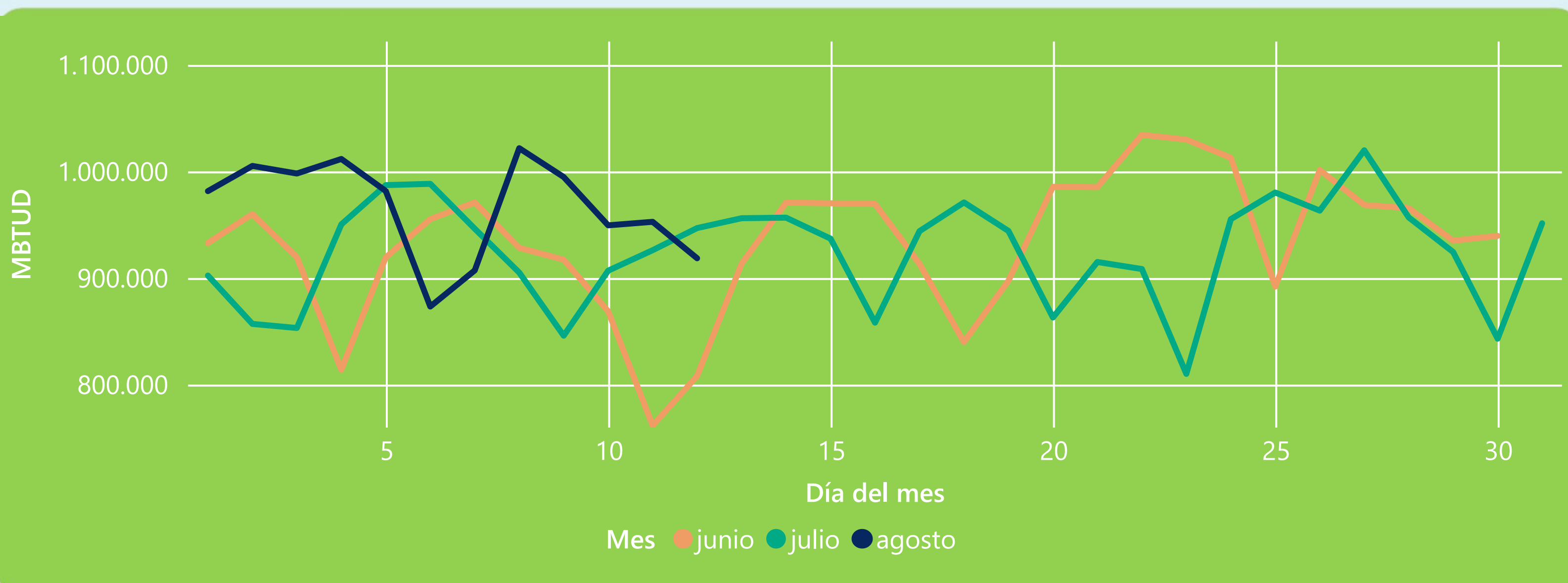
12 de agosto 2023

918 GBTUD

Se registra una reducción de la cantidad de energía tomada en un -6,43%, respecto al sábado de la semana pasada.

*Cálculo realizado comparando el promedio del día anterior con el mismo día de la semana anterior

ENERGÍA TOMADA DEL SISTEMA NACIONAL DE TRANSPORTE



La energía tomada se redujo un -2,99% respecto al mes de Julio.

La energía tomada aumentó un 13,68% respecto al mes de Junio.

INFORMACIÓN OPERATIVA POR SISTEMA

11 de agosto 2023

Energía inyectada

Energía tomada

Costa

343

339

Interior

600

614

Total

943

953

12 de agosto 2023

Energía inyectada

Energía tomada

Costa

342

330

Interior

571

588

Total

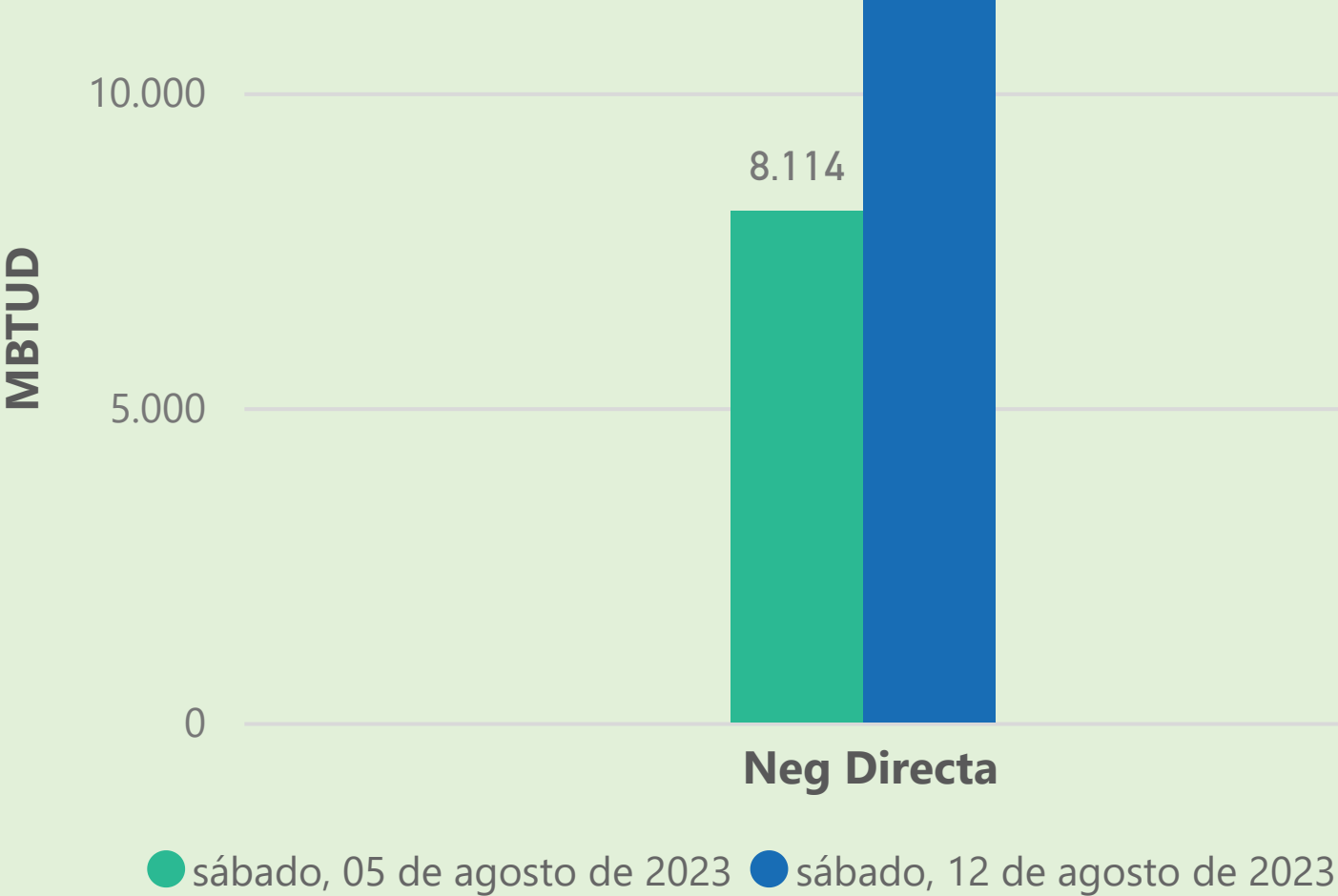
914

918

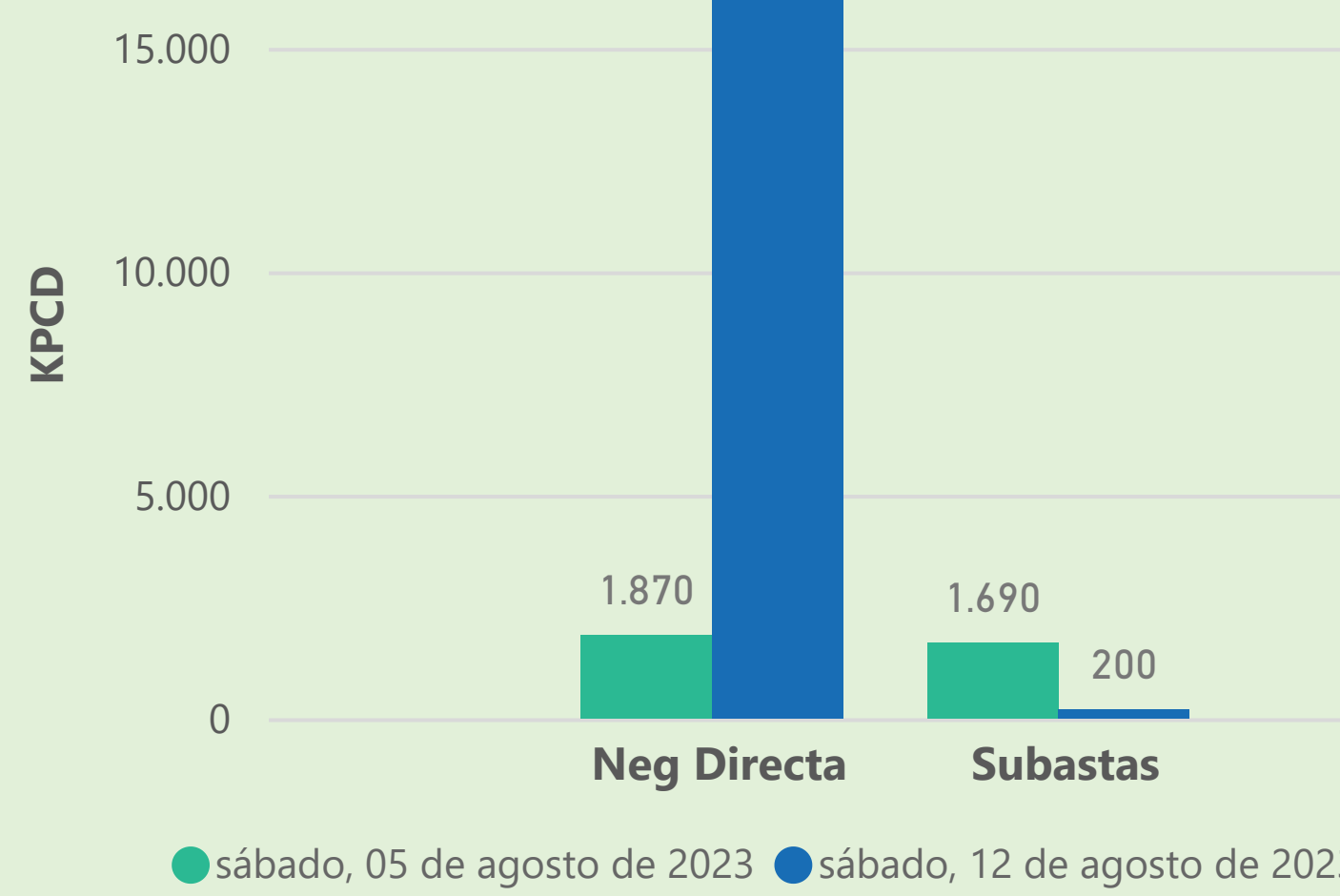
Las posibles diferencias presentadas entre el total de energía inyectada y total de entregas a usuarios finales puede ser ocasionada por almacenamientos en el sistema de transporte (empaquetamientos), pérdidas y consumos no reportados.

MERCADO SECUNDARIO

Suministro

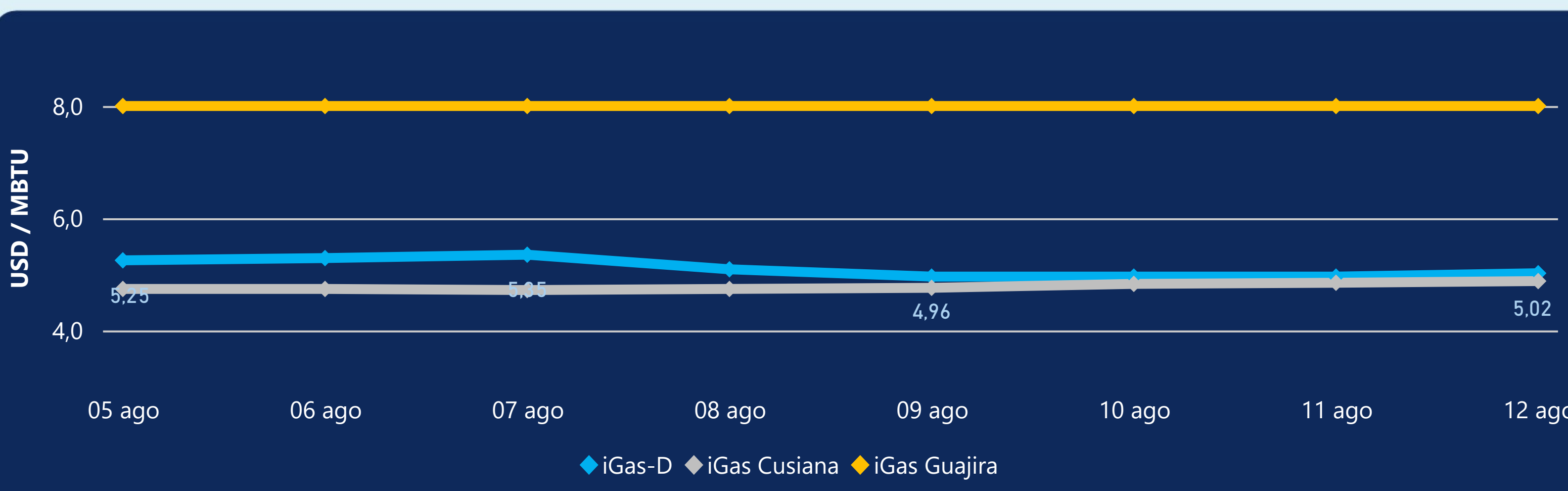


Transporte



Se registraron contratos de suministro, realizados en negociación directa por 12478 MBTUD. Por capacidad de transporte se registraron contratos, realizados en negociación directa por 17583 KPCD y en subastas por 200 KPCD. En total la capacidad de transporte registrada fue de 17783 KPCD.

PRECIOS



El indicador de precios i-Gas presenta un incremento del 1,21%, alcanzando un valor de 5,02 USD/MBTU. El precio para entrega en la Guajira no presentó variaciones. El precio para entrega en Cusiana presenta un incremento del 0,62%, alcanzando un valor de 4,88 USD/MBTU.

12 de agosto 2023

Henry Hub



2,77

USD/MBTU



LNG
Japón - Corea



11,09

USD/MBTU





COMPORTAMIENTO SUBASTA ÚSELO O VÉNDALO DE CORTO PLAZO



Suministro de Gas Natural*

Variación en el número de adjudicaciones

0%

Variación en las cantidades adjudicadas

-80%



*Cálculo realizado comparando el promedio del último y penúltimo día adjudicado



Puntos de Entrega Adjudicados

12 de julio de 2023

2 de agosto de 2023

Punto entrega	Cantidad (MBTUD)	Número de adjudicaciones	Precio* (USD/MBTU)
CUPIAGUA	70	1	ND
CUSIANA	300	1	ND

Punto entrega	Cantidad (MBTUD)	Número de adjudicaciones	Precio* (USD/MBTU)
CUPIAGUA	2	1	ND
CUSIANA	71	1	ND



Rutas de Transporte Adjudicadas

5 de agosto 2023

12 de agosto 2023

Ruta	Capacidad (KPCD)	Precio* (\$/KPC)
CUSIANA - SABANA_F	491	ND
CUSIANA - VASCONIA	1.199	ND
SEBASTOPOL - VASCONIA	328	ND

Ruta	Capacidad (KPCD)	Precio* (\$/KPC)
CUSIANA - OCOA	198	ND
CUSIANA - VASCONIA	200	ND



Capacidad de transporte*

Variación en el número de adjudicaciones

-33 %



Variación en las cantidades adjudicadas

-80 %



*Cálculo realizado comparando el promedio del día anterior con el mismo día de la semana anterior