

## AL DÍA CON EL GESTOR

14 de agosto 2023

### ENERGÍA TOMADA DEL SISTEMA NACIONAL DE TRANSPORTE

6 de agosto de 2023

**873 GBTUD**



**-1,93 %**

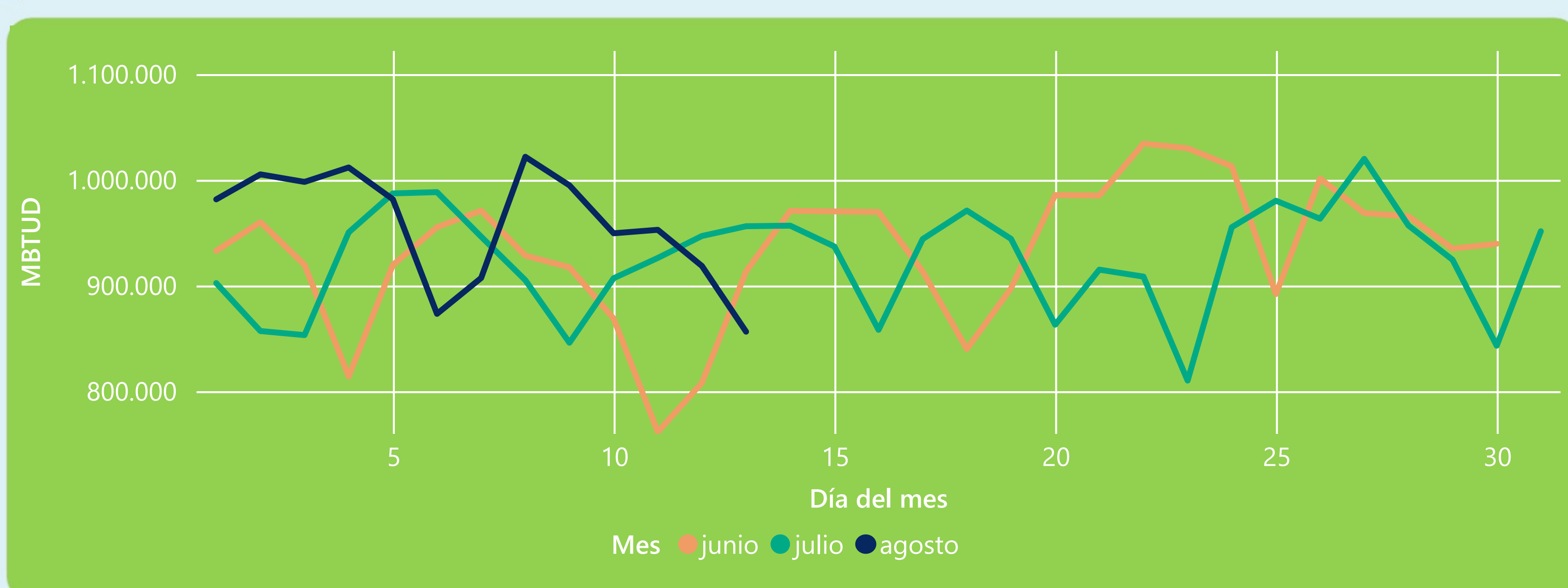
13 de agosto 2023

**856 GBTUD**

Se registra una reducción de la cantidad de energía tomada en un -1,93%, respecto al domingo de la semana pasada.

\*Cálculo realizado comparando el promedio del día anterior con el mismo día de la semana anterior

### ENERGÍA TOMADA DEL SISTEMA NACIONAL DE TRANSPORTE



La energía tomada se redujo un -10,44% respecto al mes de Julio.

La energía tomada se redujo un -6,24% respecto al mes de Junio.

### INFORMACIÓN OPERATIVA POR SISTEMA

12 de agosto 2023

**Energía inyectada**

**Energía tomada**

**Costa**

342

330

**Interior**

571

588

**Total**

914

918

13 de agosto 2023

**Energía inyectada**

**Energía tomada**

**Costa**

338

335

**Interior**

601

522

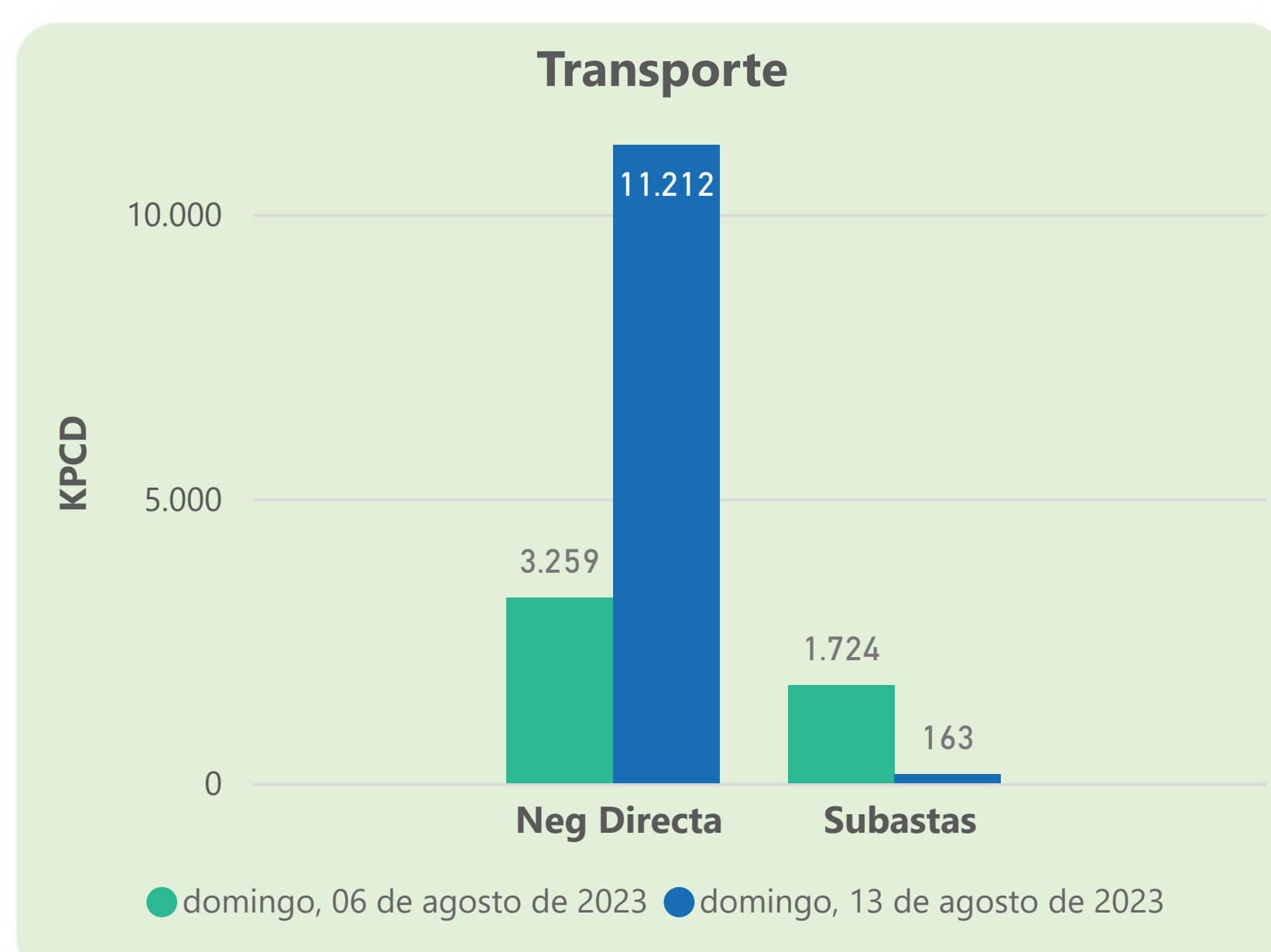
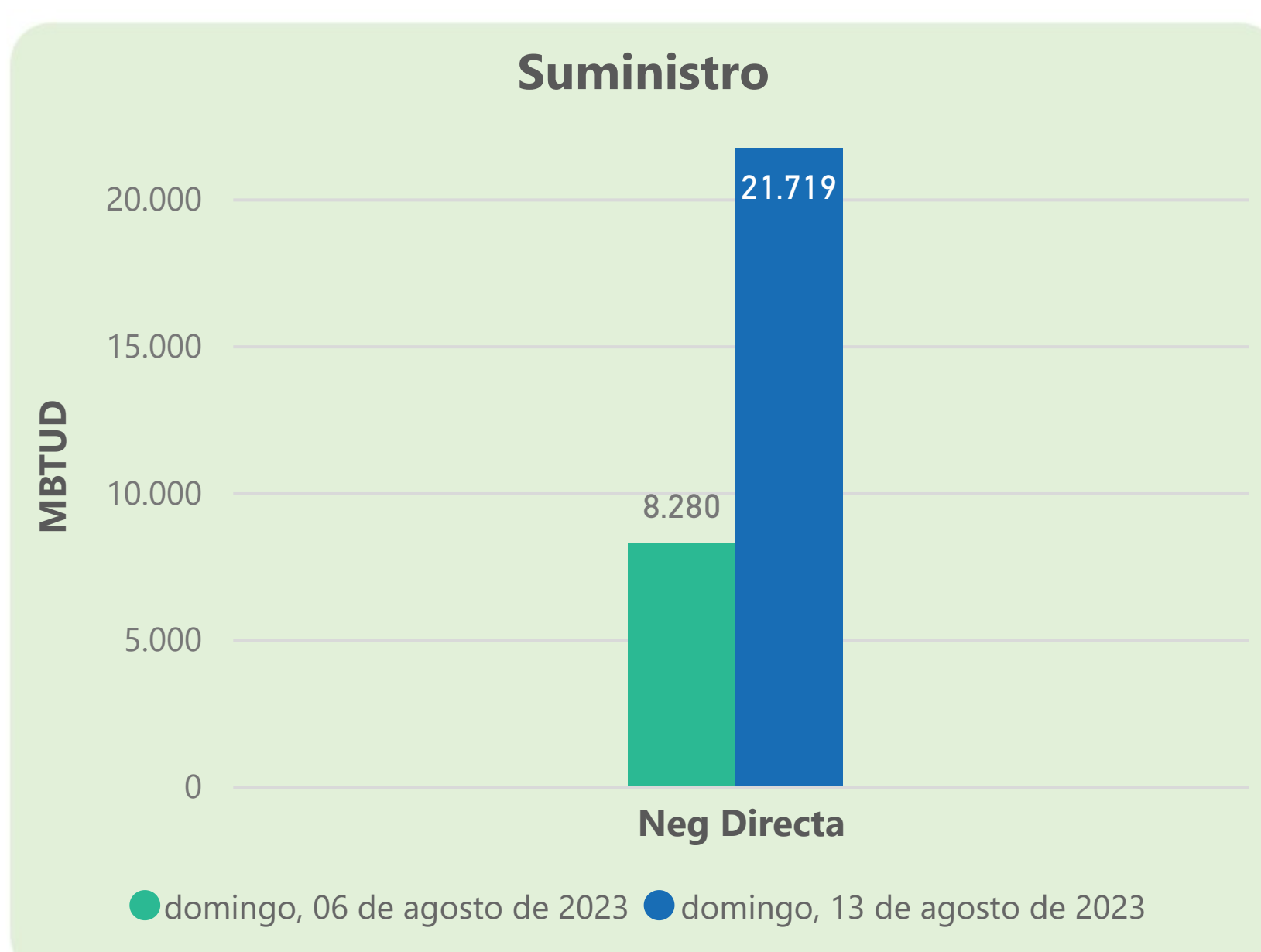
**Total**

938

856

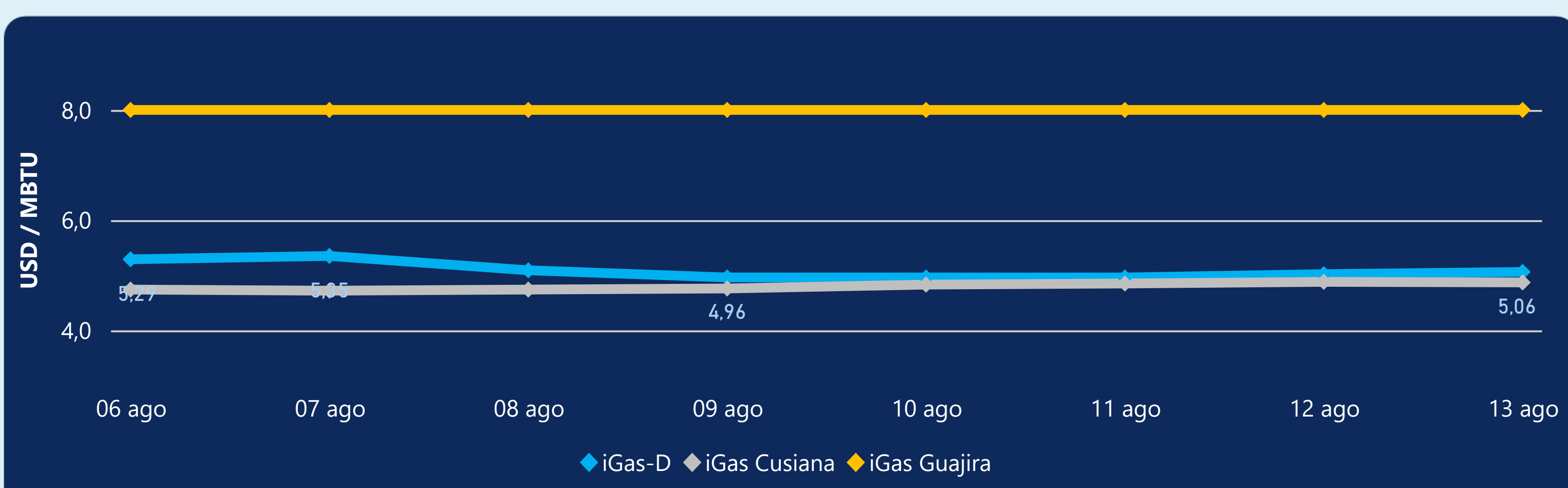
Las posibles diferencias presentadas entre el total de energía inyectada y total de entregas a usuarios finales puede ser ocasionada por almacenamientos en el sistema de transporte (empaquetamientos), pérdidas y consumos no reportados.

### MERCADO SECUNDARIO



Se registraron contratos de suministro, realizados en negociación directa por 21719 MBTUD. Por capacidad de transporte se registraron contratos, realizados en negociación directa por 11212 KPCD y en subastas por 163 KPCD. En total la capacidad de transporte registrada fue de 11375 KPCD.

### PRECIOS



El indicador de precios i-Gas presenta un incremento del 0,8%, alcanzando un valor de 5,06 USD/MBTU. El precio para entrega en la Guajira no presentó variaciones. El precio para entrega en Cusiana presenta una reducción del -0,2%, alcanzando un valor de 4,87 USD/MBTU.

13 de agosto 2023



Henry Hub

**2,77**

USD/MBTU



LNG  
Japón - Corea

**11,09**

USD/MBTU





## COMPORTAMIENTO SUBASTA ÚSELO O VÉNDALO DE CORTO PLAZO



### Suministro de Gas Natural\*

Variación en el número de adjudicaciones

**0%**

Variación en las cantidades adjudicadas

**-80%**



\*Cálculo realizado comparando el promedio del último y penúltimo día adjudicado



### Puntos de Entrega Adjudicados

12 de julio de 2023

2 de agosto de 2023

Punto entrega	Cantidad (MBTUD)	Número de adjudicaciones	Precio* (USD/MBTU)
CUPIAGUA	70	1	ND
CUSIANA	300	1	ND

Punto entrega	Cantidad (MBTUD)	Número de adjudicaciones	Precio* (USD/MBTU)
CUPIAGUA	2	1	ND
CUSIANA	71	1	ND



### Rutas de Transporte Adjudicadas

6 de agosto 2023

13 de agosto 2023

Ruta	Capacidad (KPCD)	Precio* (\$/KPC)
CUSIANA - SABANA_F	549	ND
CUSIANA - VASCONIA	1.175	ND

Ruta	Capacidad (KPCD)	Precio* (\$/KPC)
CUSIANA - OCOA	163	ND



### Capacidad de transporte\*

Variación en el número de adjudicaciones

**-50 %**



Variación en las cantidades adjudicadas

**-91 %**



\*Cálculo realizado comparando el promedio del día anterior con el mismo día de la semana anterior