

AL DÍA CON EL GESTOR

21 de agosto 2023

ENERGÍA TOMADA DEL SISTEMA NACIONAL DE TRANSPORTE

13 de agosto de 2023

856 GBTUD



1,86 %

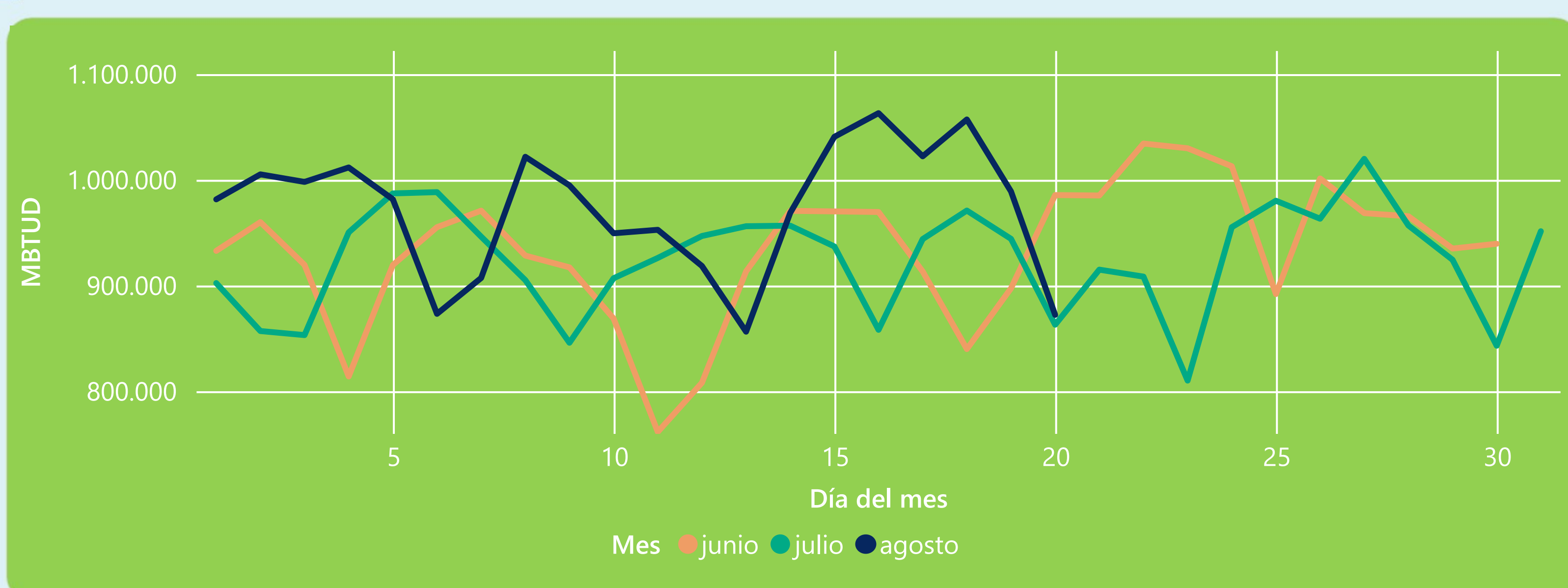
20 de agosto 2023

872 GBTUD

Se registra un incremento de la cantidad de energía tomada de 1,86%, respecto al domingo de la semana pasada.

*Cálculo realizado comparando el promedio del día anterior con el mismo día de la semana anterior

ENERGÍA TOMADA DEL SISTEMA NACIONAL DE TRANSPORTE



La energía tomada aumentó un 1,08% respecto al mes de Julio.

La energía tomada se redujo un -11,5% respecto al mes de Junio.

INFORMACIÓN OPERATIVA POR SISTEMA

19 de agosto 2023

Energía inyectada

Energía tomada

Costa

444

438

Interior

572

551

Total

1016

989

20 de agosto 2023

Energía inyectada

Energía tomada

Costa

412

400

Interior

564

472

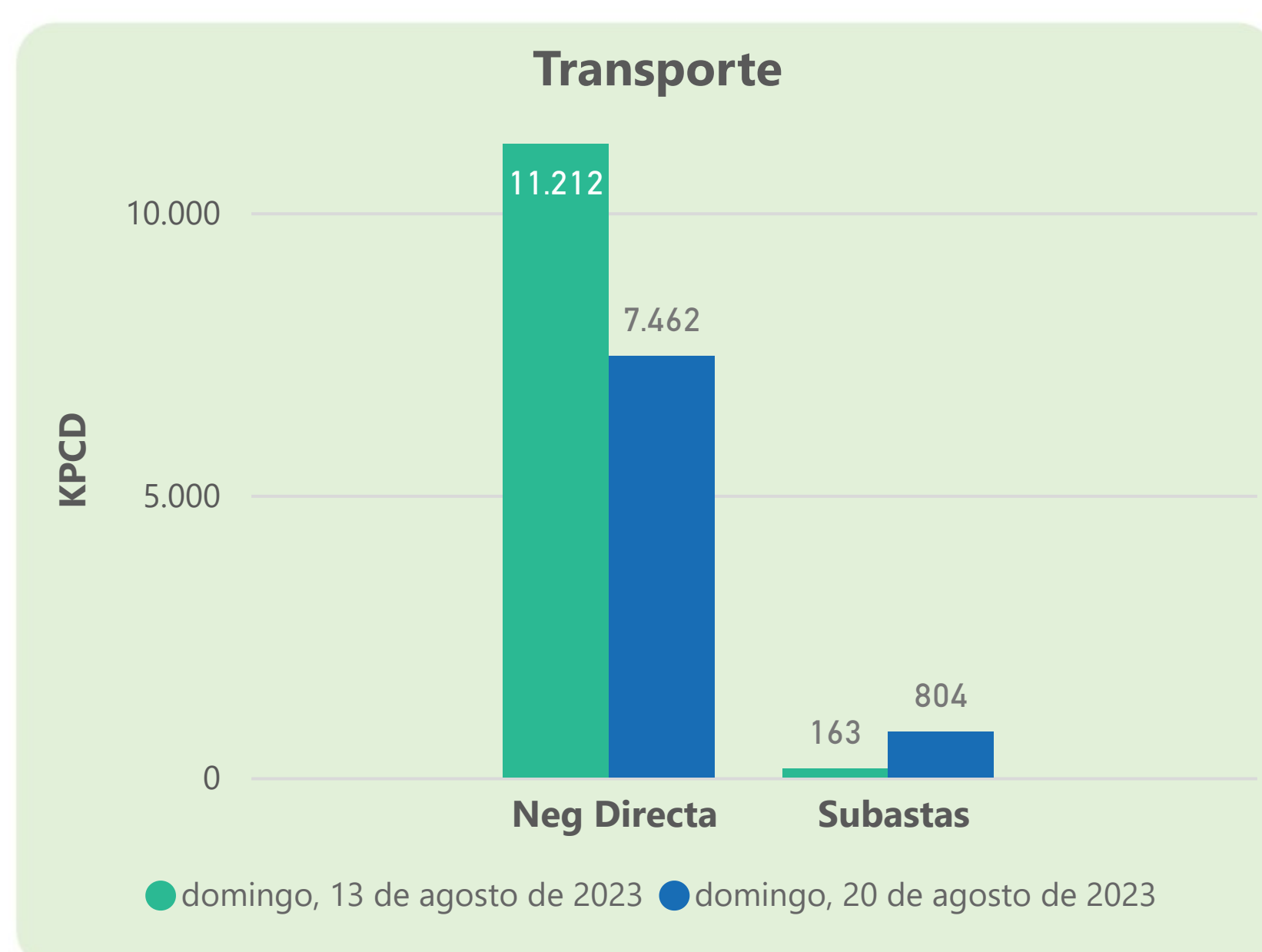
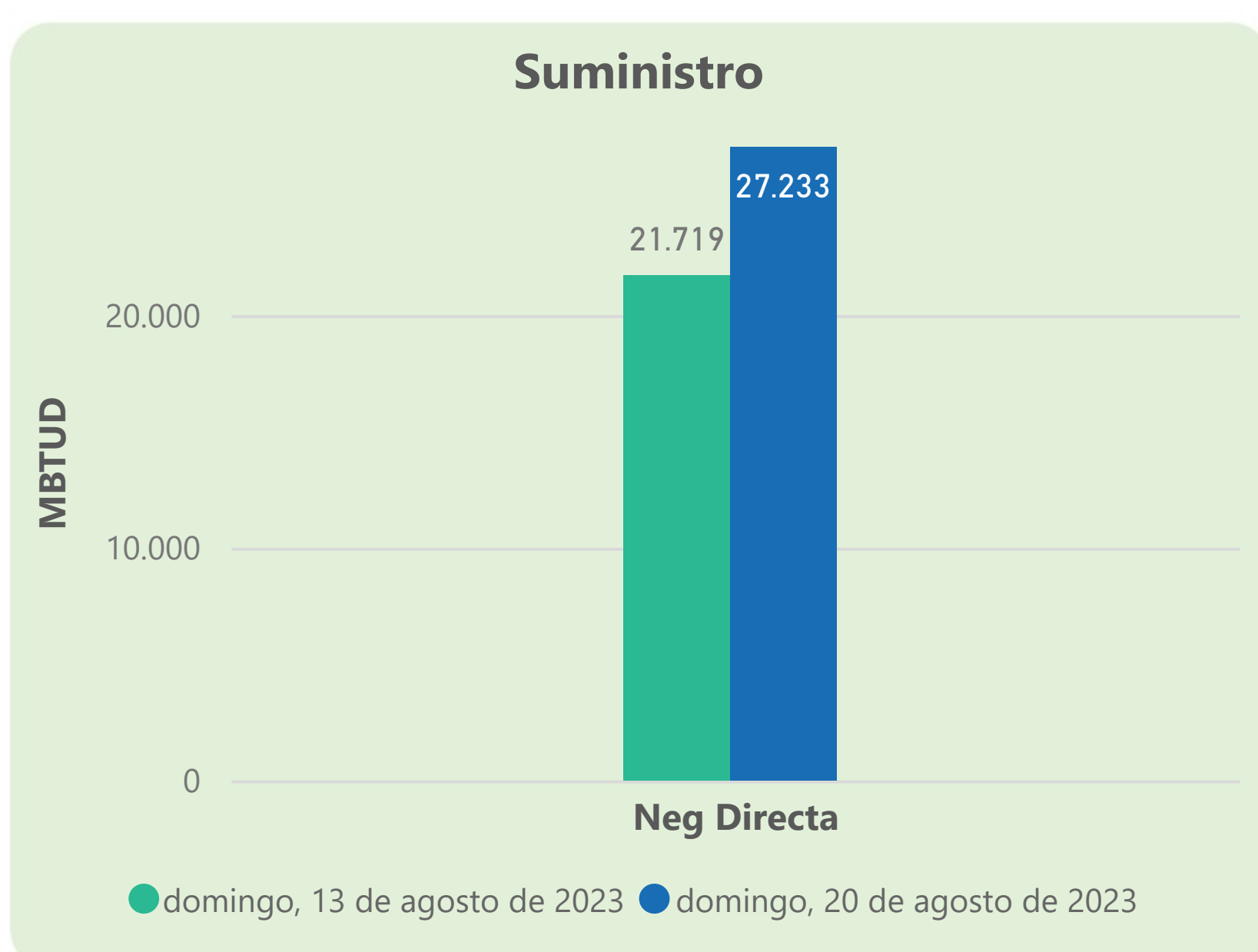
Total

976

872

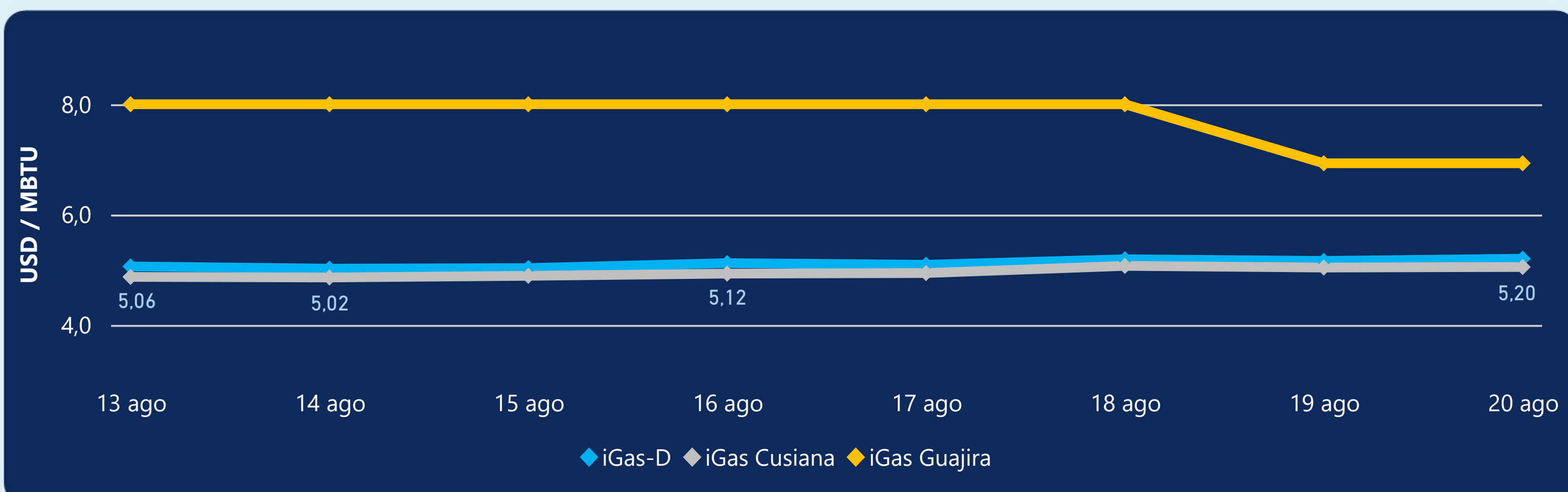
Las posibles diferencias presentadas entre el total de energía inyectada y total de entregas a usuarios finales puede ser ocasionada por almacenamientos en el sistema de transporte (empaquetamientos), pérdidas y consumos no reportados.

MERCADO SECUNDARIO



Se registraron contratos de suministro, realizados en negociación directa por 27233 MBTUD. Por capacidad de transporte se registraron contratos, realizados en negociación directa por 7462 KPCD y en subastas por 804 KPCD. En total la capacidad de transporte registrada fue de 8266 KPCD.

PRECIOS



El indicador de precios i-Gas presenta un incremento del 0,78%, alcanzando un valor de 5,2 USD/MBTU. El precio para entrega en la Guajira no presentó variaciones. El precio para entrega en Cusiana presenta un incremento del 0,2%, alcanzando un valor de 5,05 USD/MBTU.

20 de agosto 2023



Henry Hub

2,55

USD/MBTU



LNG
Japón - Corea

13,95

USD/MBTU





COMPORTAMIENTO SUBASTA ÚSELO O VÉNDALO DE CORTO PLAZO



Suministro de Gas Natural*

Variación en el número de adjudicaciones

0%

Variación en las cantidades adjudicadas

-80%



*Cálculo realizado comparando el promedio del último y penúltimo día adjudicado



Puntos de Entrega Adjudicados

12 de julio de 2023

2 de agosto de 2023

Punto entrega	Cantidad (MBTUD)	Número de adjudicaciones	Precio* (USD/MBTU)
CUPIAGUA	70	1	ND
CUSIANA	300	1	ND

Punto entrega	Cantidad (MBTUD)	Número de adjudicaciones	Precio* (USD/MBTU)
CUPIAGUA	2	1	ND
CUSIANA	71	1	ND



Rutas de Transporte Adjudicadas

13 de agosto 2023

20 de agosto 2023

Ruta	Capacidad (KPCD)	Precio* (\$/KPC)
CUSIANA - OCOA	163	ND

Ruta	Capacidad (KPCD)	Precio* (\$/KPC)
LA BELLEZA - VASCONIA	290	ND
EL PORVENIR - LA BELLEZA	290	ND
CUSIANA - EL PORVENIR	290	ND



Capacidad de transporte*

Variación en el número de adjudicaciones

200 % ↑

Variación en las cantidades adjudicadas

434 % ↑

*Cálculo realizado comparando el promedio del día anterior con el mismo día de la semana anterior