

AL DÍA CON EL GESTOR

23 de agosto 2023

ENERGÍA TOMADA DEL SISTEMA NACIONAL DE TRANSPORTE

15 de agosto de 2023

1.041 GBTUD



-6,44 %

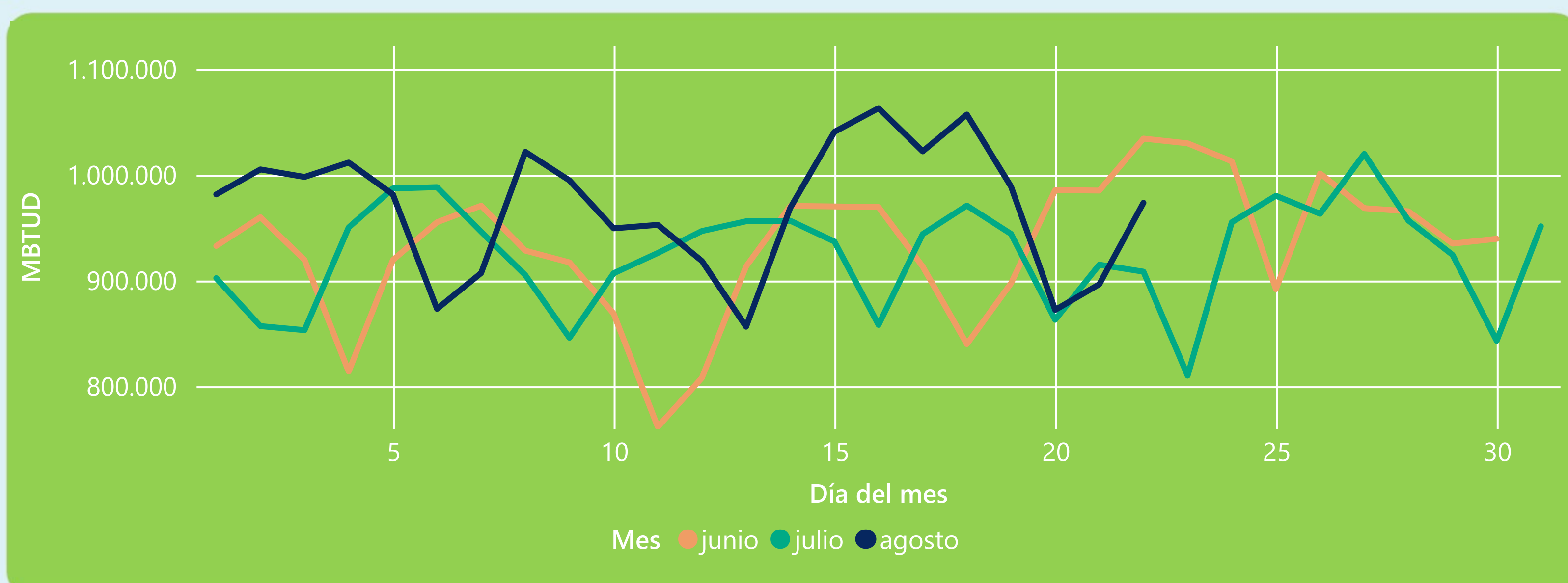
22 de agosto 2023

974 GBTUD

Se registra una reducción de la cantidad de energía tomada en un -6,44%, respecto al martes de la semana pasada.

*Cálculo realizado comparando el promedio del día anterior con el mismo día de la semana anterior

ENERGÍA TOMADA DEL SISTEMA NACIONAL DE TRANSPORTE



La energía tomada aumentó un 7,18% respecto al mes de Julio.

La energía tomada se redujo un -5,87% respecto al mes de Junio.

INFORMACIÓN OPERATIVA POR SISTEMA

21 de agosto 2023

Energía inyectada

Energía tomada

Costa

410

398

Interior

570

499

Total

980

896

22 de agosto 2023

Energía inyectada

Energía tomada

Costa

436

398

Interior

589

576

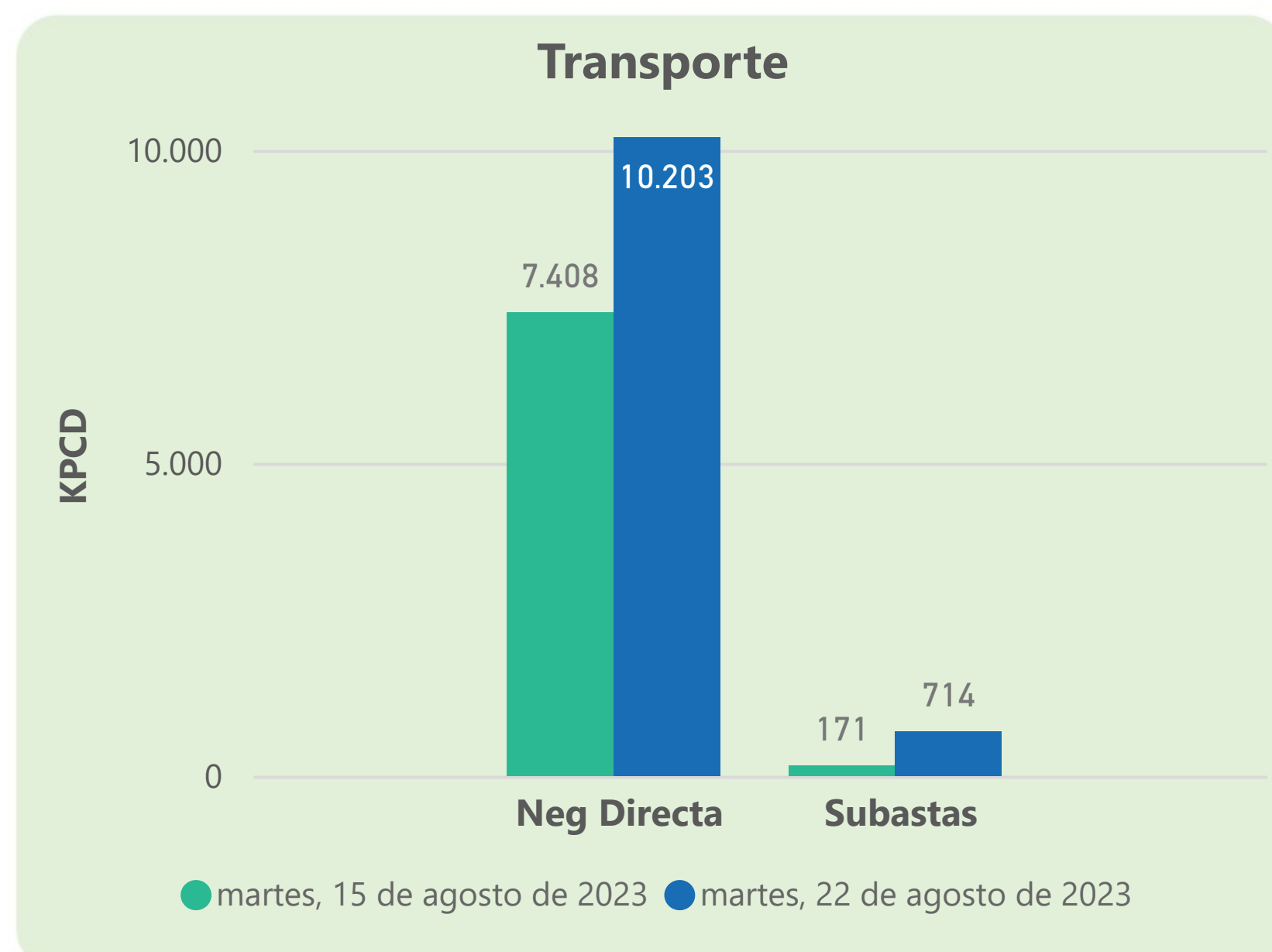
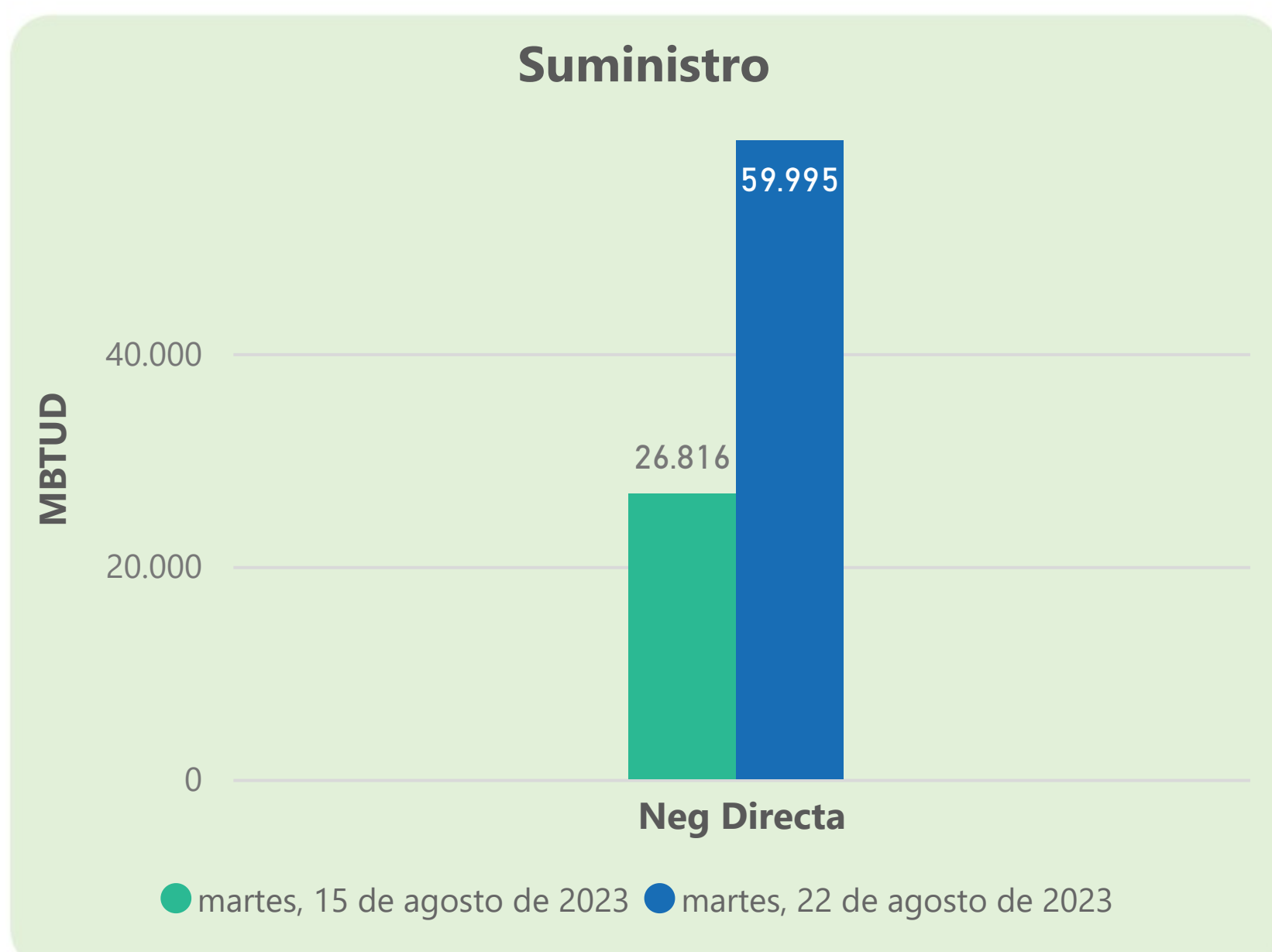
Total

1025

974

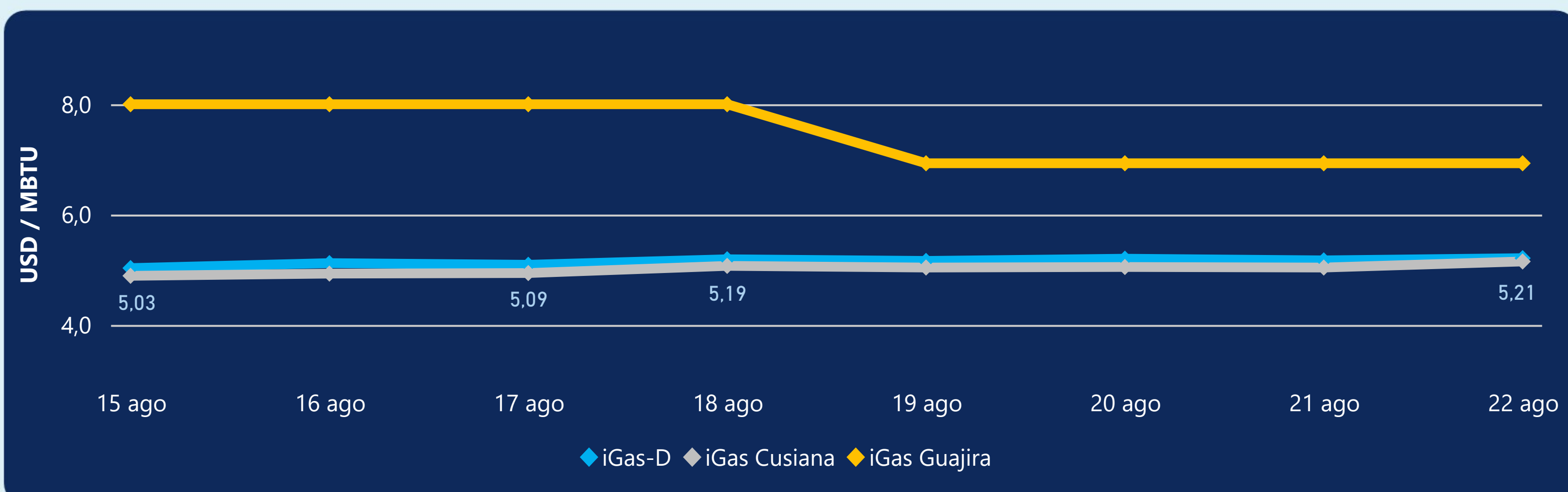
Las posibles diferencias presentadas entre el total de energía inyectada y total de entregas a usuarios finales puede ser ocasionada por almacenamientos en el sistema de transporte (empaquetamientos), pérdidas y consumos no reportados.

MERCADO SECUNDARIO



Se registraron contratos de suministro, realizados en negociación directa por 59995 MBTUD. Por capacidad de transporte se registraron contratos, realizados en negociación directa por 10203 KPCD y en subastas por 714 KPCD. En total la capacidad de transporte registrada fue de 10917 KPCD.

PRECIOS



El indicador de precios i-Gas presenta un incremento del 0,77%, alcanzando un valor de 5,21 USD/MBTU. El precio para entrega en la Guajira no presentó variaciones. El precio para entrega en Cusiana presenta un incremento del 2,18%, alcanzando un valor de 5,15 USD/MBTU.

22 de agosto 2023



Henry Hub

2,56

USD/MBTU



LNG
Japón - Corea

14,30

USD/MBTU



COMPORTAMIENTO SUBASTA ÚSELO O VÉNDALO DE CORTO PLAZO



Suministro de Gas Natural*

Variación en el número de adjudicaciones

0%

Variación en las cantidades adjudicadas

-80%



*Cálculo realizado comparando el promedio del último y penúltimo día adjudicado



Puntos de Entrega Adjudicados

12 de julio de 2023

2 de agosto de 2023

Punto entrega	Cantidad (MBTUD)	Número de adjudicaciones	Precio* (USD/MBTU)
CUPIAGUA	70	1	ND
CUSIANA	300	1	ND

Punto entrega	Cantidad (MBTUD)	Número de adjudicaciones	Precio* (USD/MBTU)
CUPIAGUA	2	1	ND
CUSIANA	71	1	ND



Rutas de Transporte Adjudicadas

15 de agosto 2023

22 de agosto 2023

Ruta	Capacidad (KPCD)	Precio* (\$/KPC)
CUSIANA - OCOA	171	ND

Ruta	Capacidad (KPCD)	Precio* (\$/KPC)
VASCONIA - LA BELLEZA	1.263	ND
EL PORVENIR - LA BELLEZA	1.365	ND
CUSIANA - SABANA_F	710	ND
CUSIANA - OCOA	4	ND
CUSIANA - EL PORVENIR	1.346	ND



Capacidad de transporte*

Variación en el número de adjudicaciones

400 % ↑

Variación en las cantidades adjudicadas

2642 % ↑

*Cálculo realizado comparando el promedio del día anterior con el mismo día de la semana anterior