

## AL DÍA CON EL GESTOR

26 de agosto 2023

### ENERGÍA TOMADA DEL SISTEMA NACIONAL DE TRANSPORTE

18 de agosto de 2023

**1.057 GBTUD**



**-3,61 %**

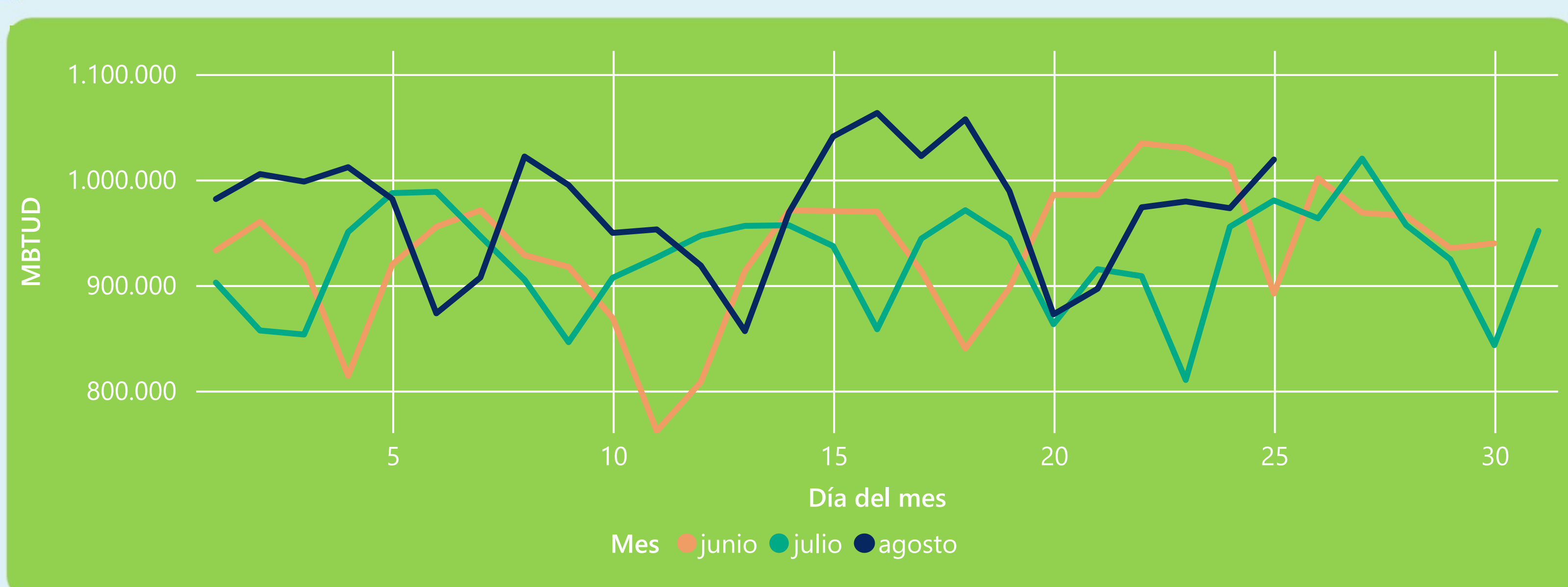
25 de agosto 2023

**1.019 GBTUD**

Se registra una reducción de la cantidad de energía tomada en un -3,61%, respecto al viernes de la semana pasada.

\*Cálculo realizado comparando el promedio del día anterior con el mismo día de la semana anterior

### ENERGÍA TOMADA DEL SISTEMA NACIONAL DE TRANSPORTE



La energía tomada aumentó un 3,95% respecto al mes de Julio.

La energía tomada aumentó un 14,24% respecto al mes de Junio.

### INFORMACIÓN OPERATIVA POR SISTEMA

24 de agosto 2023

Energía inyectada

Energía tomada

Costa

381

386

Interior

539

587

Total

919

973

25 de agosto 2023

Energía inyectada

Energía tomada

Costa

397

423

Interior

595

596

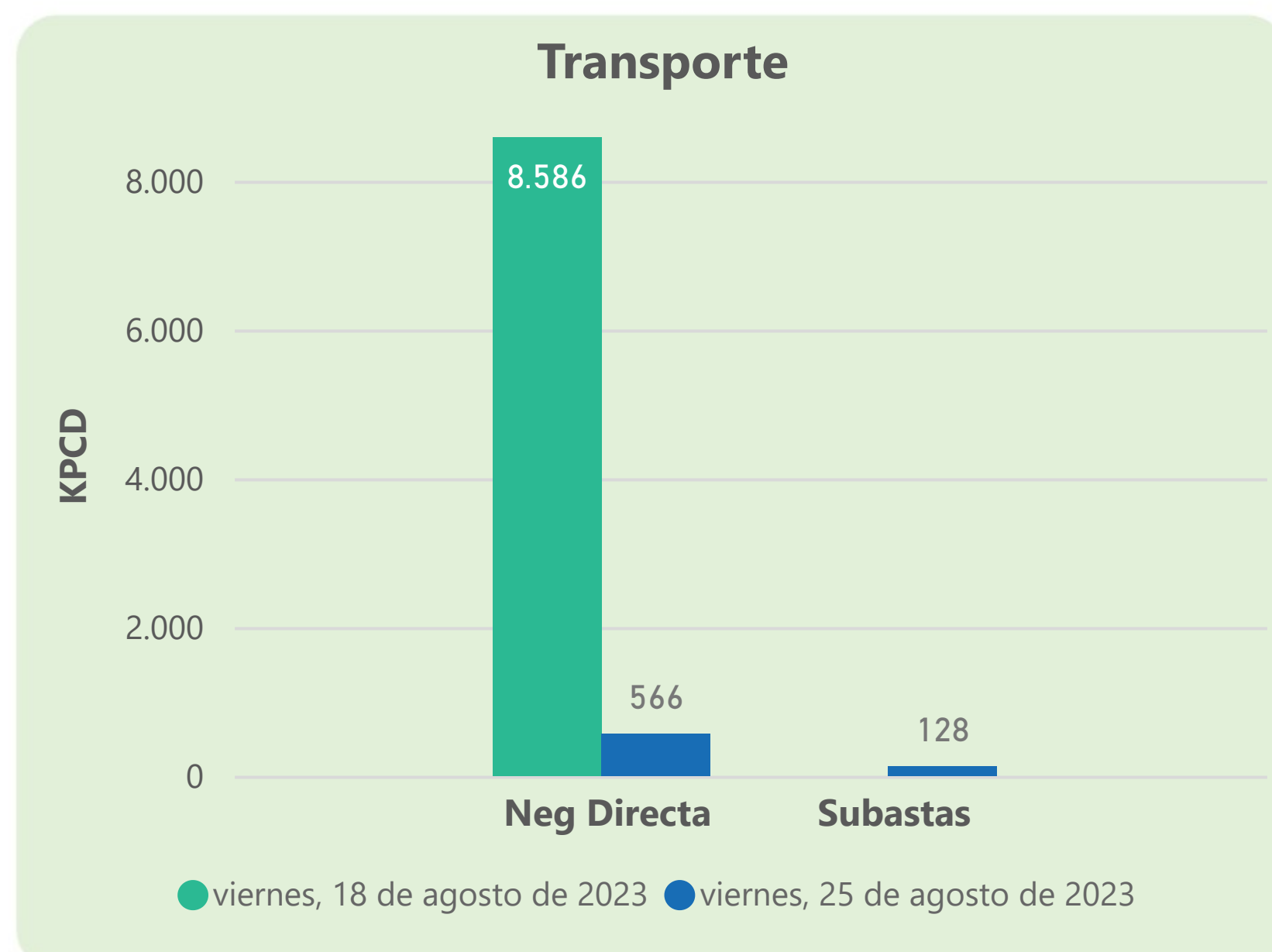
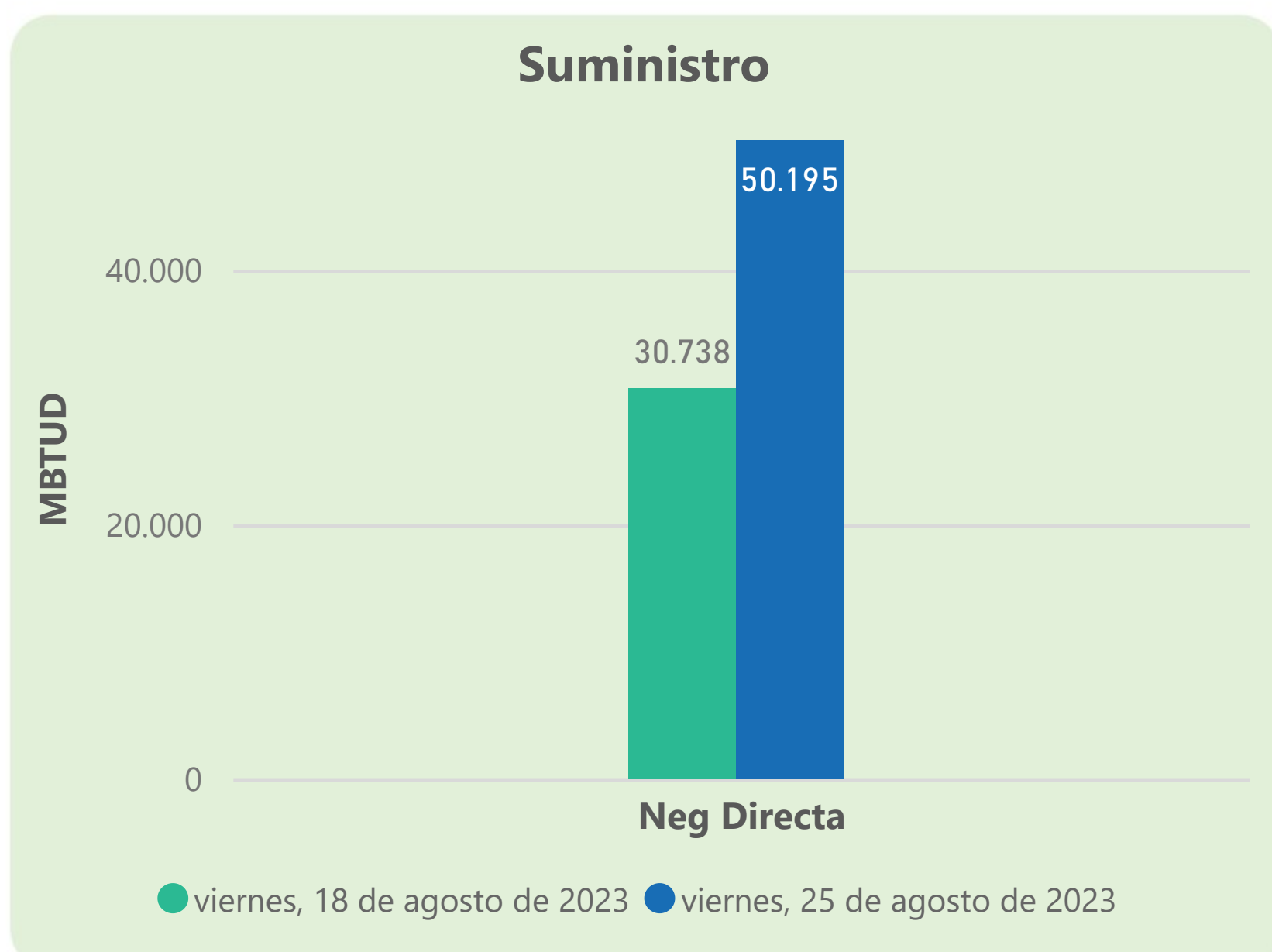
Total

992

1019

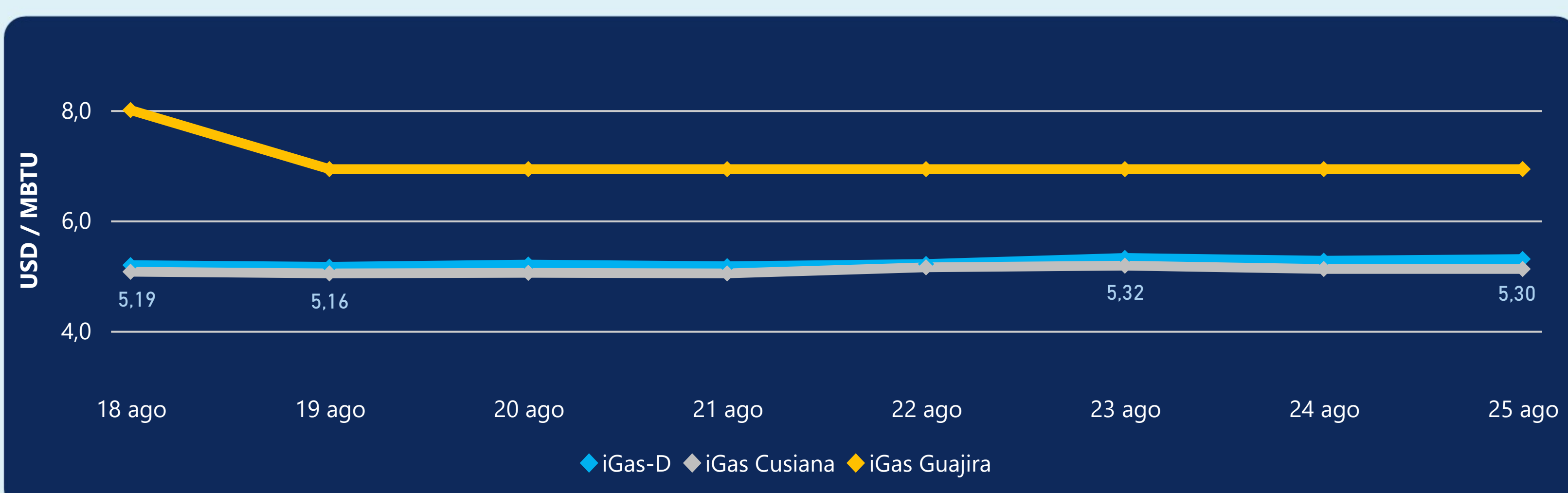
Las posibles diferencias presentadas entre el total de energía inyectada y total de entregas a usuarios finales puede ser ocasionada por almacenamientos en el sistema de transporte (empaquetamientos), pérdidas y consumos no reportados.

### MERCADO SECUNDARIO



Se registraron contratos de suministro, realizados en negociación directa por 50195 MBTUD. Por capacidad de transporte se registraron contratos, realizados en negociación directa por 566 KPCD y en subastas por 128 KPCD. En total la capacidad de transporte registrada fue de 694 KPCD.

### PRECIOS



El indicador de precios i-Gas presenta un incremento del 0,57%, alcanzando un valor de 5,3 USD/MBTU. El precio para entrega en la Guajira no presentó variaciones. El precio para entrega en Cusiana no presentó variaciones.

25 de agosto 2023



Henry Hub

**2,52**

USD/MBTU



LNG  
Japón - Corea

**12,92**

USD/MBTU





## COMPORTAMIENTO SUBASTA ÚSELO O VÉNDALO DE CORTO PLAZO



### Suministro de Gas Natural\*

Variación en el número de adjudicaciones

**0%**

Variación en las cantidades adjudicadas

**-80%**



\*Cálculo realizado comparando el promedio del último y penúltimo día adjudicado



### Puntos de Entrega Adjudicados

12 de julio de 2023

2 de agosto de 2023

Punto entrega	Cantidad (MBTUD)	Número de adjudicaciones	Precio* (USD/MBTU)
CUPIAGUA	70	1	ND
CUSIANA	300	1	ND

Punto entrega	Cantidad (MBTUD)	Número de adjudicaciones	Precio* (USD/MBTU)
CUPIAGUA	2	1	ND
CUSIANA	71	1	ND



### Rutas de Transporte Adjudicadas

18 de agosto 2023

25 de agosto 2023

Ruta	Capacidad (KPCD)	Precio* (\$/KPC)

Ruta	Capacidad (KPCD)	Precio* (\$/KPC)
CUSIANA - SABANA_F	127	ND
CUSIANA - OCOA	515	ND



### Capacidad de transporte\*

Variación en el número de adjudicaciones

**-100 %** ↓

Variación en las cantidades adjudicadas

**-100 %** ↓

\*Cálculo realizado comparando el promedio del día anterior con el mismo día de la semana anterior