

AL DÍA CON EL GESTOR

30 de agosto 2023

ENERGÍA TOMADA DEL SISTEMA NACIONAL DE TRANSPORTE

22 de agosto de 2023

974 GBTUD



-4,03 %

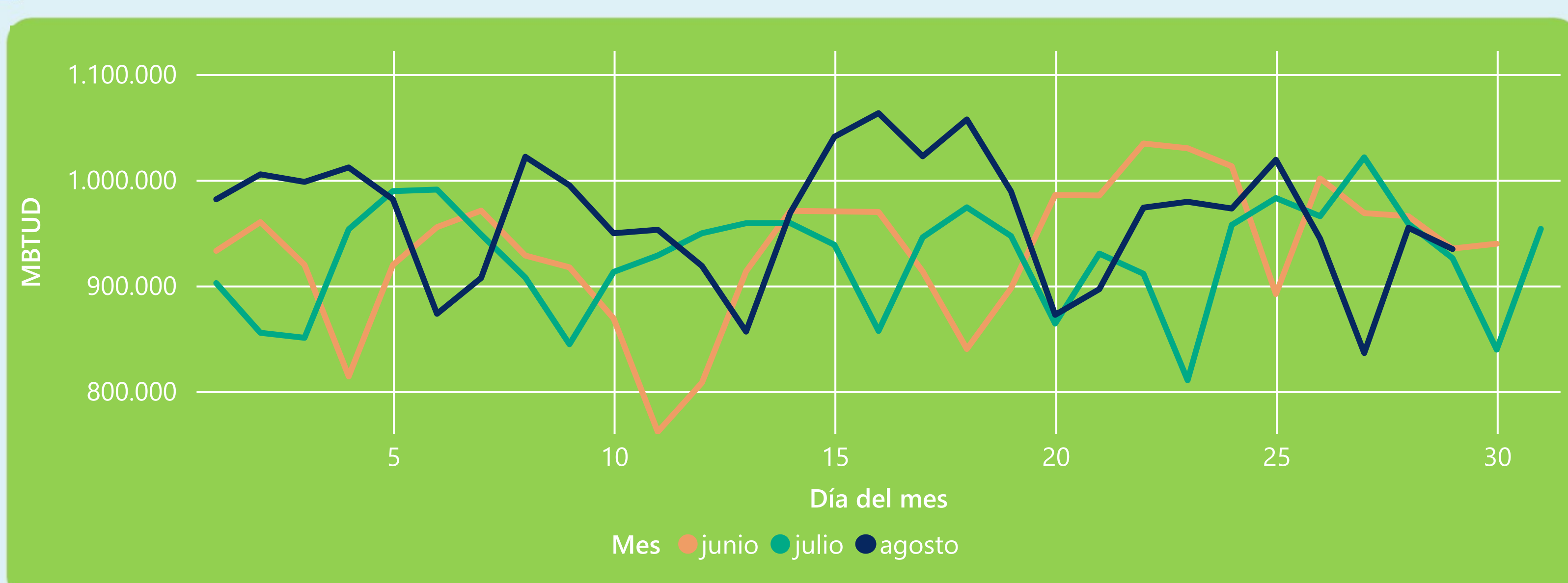
29 de agosto 2023

934 GBTUD

Se registra una reducción de la cantidad de energía tomada en un -4,03%, respecto al martes de la semana pasada.

*Cálculo realizado comparando el promedio del día anterior con el mismo día de la semana anterior

ENERGÍA TOMADA DEL SISTEMA NACIONAL DE TRANSPORTE



La energía tomada aumentó un 0,93% respecto al mes de Julio.

La energía tomada se redujo un -0,05% respecto al mes de Junio.

INFORMACIÓN OPERATIVA POR SISTEMA

28 de agosto 2023

Energía inyectada

Energía tomada

Costa

379

392

Interior

584

563

Total

962

955

29 de agosto 2023

Energía inyectada

Energía tomada

Costa

348

363

Interior

598

572

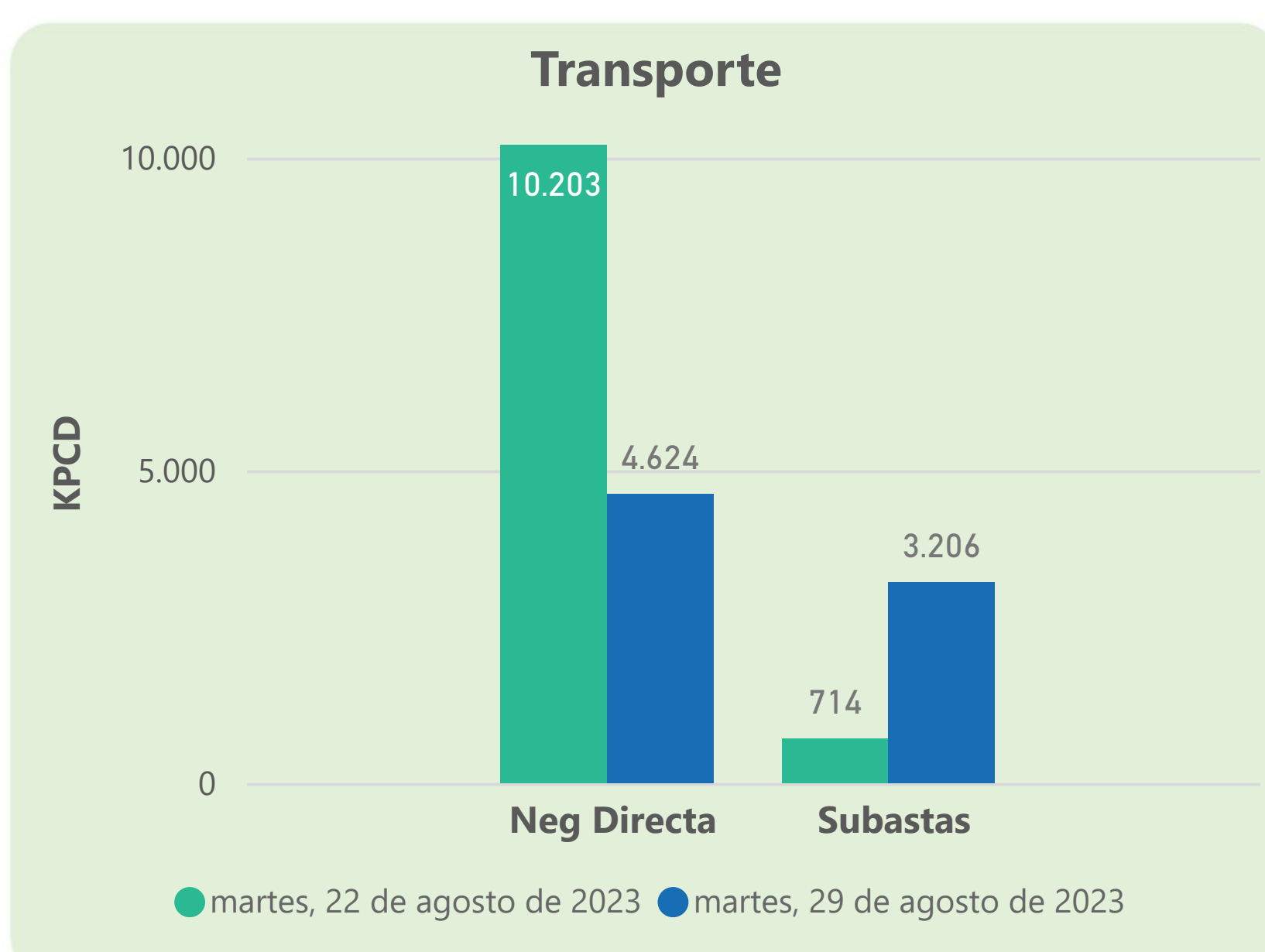
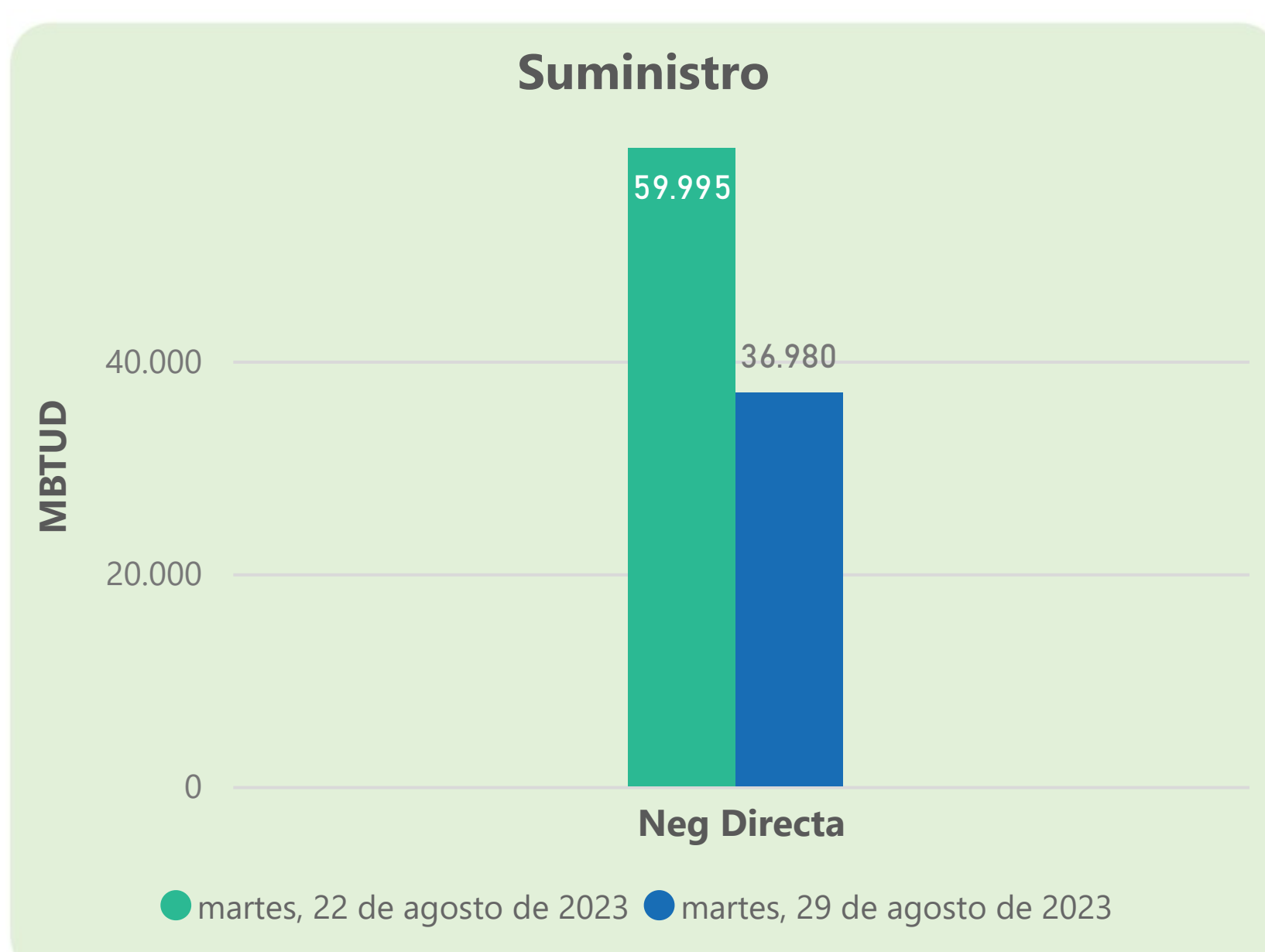
Total

946

934

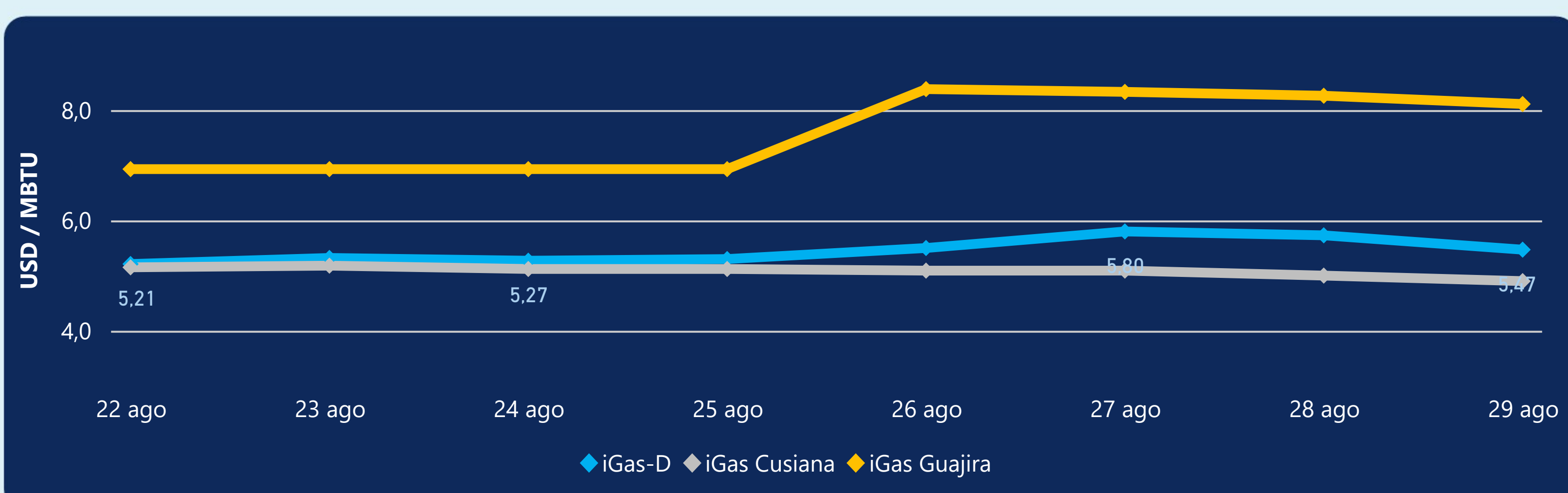
Las posibles diferencias presentadas entre el total de energía inyectada y total de entregas a usuarios finales puede ser ocasionada por almacenamientos en el sistema de transporte (empaquetamientos), pérdidas y consumos no reportados.

MERCADO SECUNDARIO



Se registraron contratos de suministro, realizados en negociación directa por 36980 MBTUD. Por capacidad de transporte se registraron contratos, realizados en negociación directa por 4624 KPCD y en subastas por 3206 KPCD. En total la capacidad de transporte registrada fue de 7830 KPCD.

PRECIOS



El indicador de precios i-Gas presenta una reducción del -4,54%, alcanzando un valor de 5,47 USD/MBTU. El precio para entrega en la Guajira presenta una reducción del -1,82%, alcanzando un valor de 8,11 USD/MBTU. El precio para entrega en Cusiana presenta una reducción del -2%, alcanzando un valor de 4,9 USD/MBTU.

29 de agosto 2023



Henry Hub

2,66

USD/MBTU



LNG
Japón - Corea

13,40

USD/MBTU





COMPORTAMIENTO SUBASTA ÚSELO O VÉNDALO DE CORTO PLAZO



Suministro de Gas Natural*

Variación en el número de adjudicaciones

0%

Variación en las cantidades adjudicadas

-80%



*Cálculo realizado comparando el promedio del último y penúltimo día adjudicado



Puntos de Entrega Adjudicados

12 de julio de 2023

2 de agosto de 2023

Punto entrega	Cantidad (MBTUD)	Número de adjudicaciones	Precio* (USD/MBTU)
CUPIAGUA	70	1	ND
CUSIANA	300	1	ND

Punto entrega	Cantidad (MBTUD)	Número de adjudicaciones	Precio* (USD/MBTU)
CUPIAGUA	2	1	ND
CUSIANA	71	1	ND



Rutas de Transporte Adjudicadas

22 de agosto 2023

29 de agosto 2023

Ruta	Capacidad (KPCD)	Precio* (\$/KPC)
CUSIANA - EL PORVENIR	1.346	ND
CUSIANA - OCOA	4	ND
CUSIANA - SABANA_F	710	ND
EL PORVENIR - LA BELLEZA	1.365	ND
VASCONIA - LA BELLEZA	1.263	ND

Ruta	Capacidad (KPCD)	Precio* (\$/KPC)
VASCONIA - LA BELLEZA	847	ND
EL PORVENIR - LA BELLEZA	887	ND
CUSIANA - SABANA_F	635	ND
CUSIANA - EL PORVENIR	909	ND



Capacidad de transporte*

Variación en el número de adjudicaciones

-20 %



Variación en las cantidades adjudicadas

-30 %



*Cálculo realizado comparando el promedio del día anterior con el mismo día de la semana anterior