

AL DÍA CON EL GESTOR

25 de agosto 2023

ENERGÍA TOMADA DEL SISTEMA NACIONAL DE TRANSPORTE

17 de agosto de 2023

1.022 GBTUD



-4,83 %

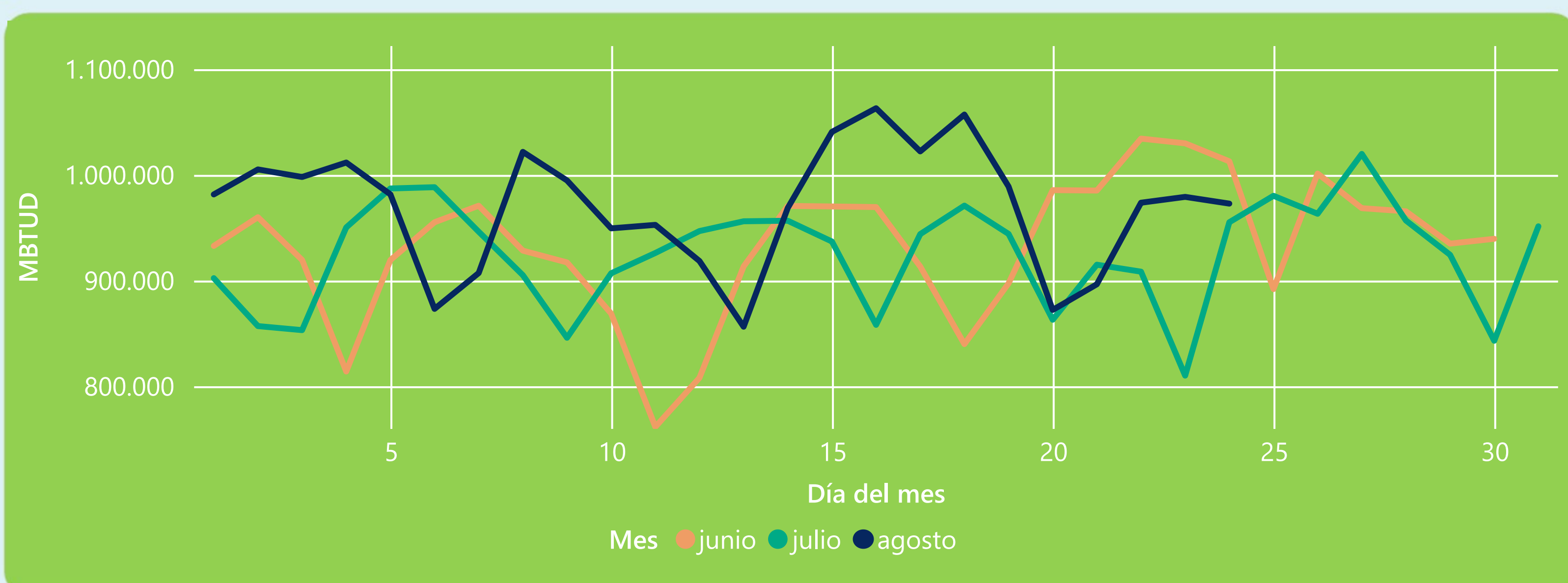
24 de agosto 2023

973 GBTUD

Se registra una reducción de la cantidad de energía tomada en un -4,83%, respecto al jueves de la semana pasada.

*Cálculo realizado comparando el promedio del día anterior con el mismo día de la semana anterior

ENERGÍA TOMADA DEL SISTEMA NACIONAL DE TRANSPORTE



La energía tomada aumentó un 1,85% respecto al mes de Julio.
La energía tomada se redujo un -3,95% respecto al mes de Junio.

INFORMACIÓN OPERATIVA POR SISTEMA

23 de agosto 2023

Energía inyectada

Energía tomada

Costa

408

383

Interior

577

596

Total

985

979

24 de agosto 2023

Energía inyectada

Energía tomada

Costa

381

386

Interior

539

587

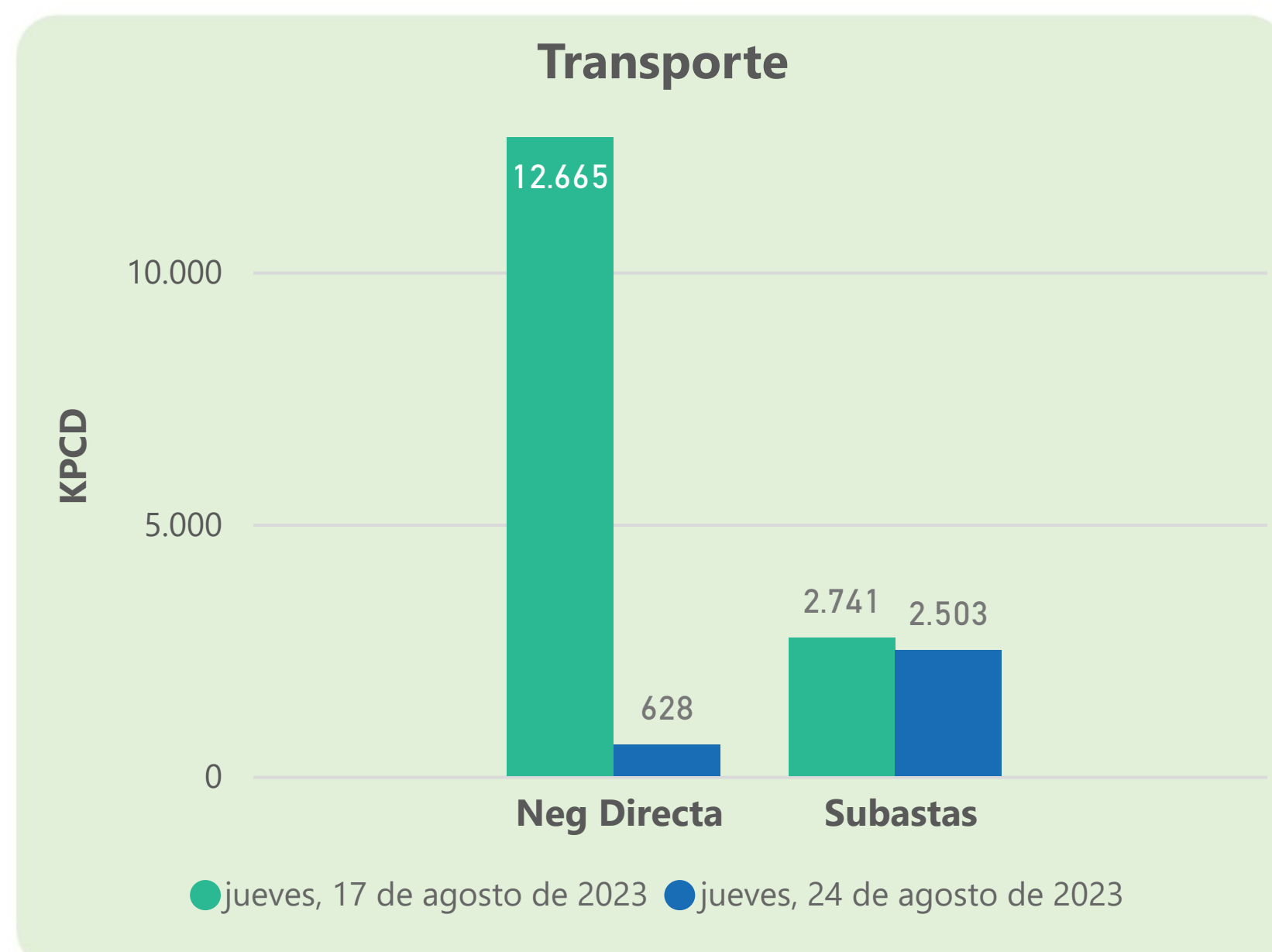
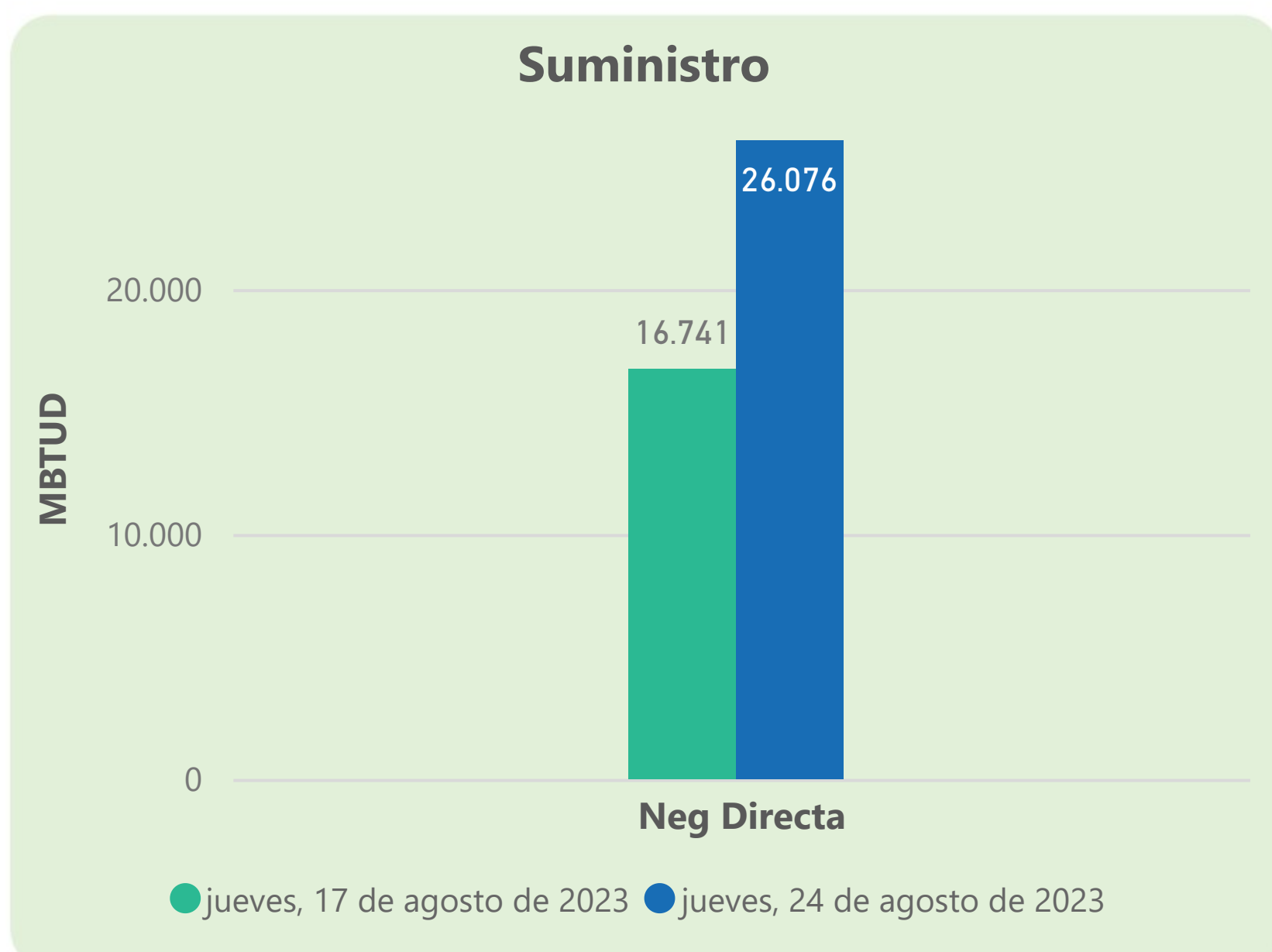
Total

919

973

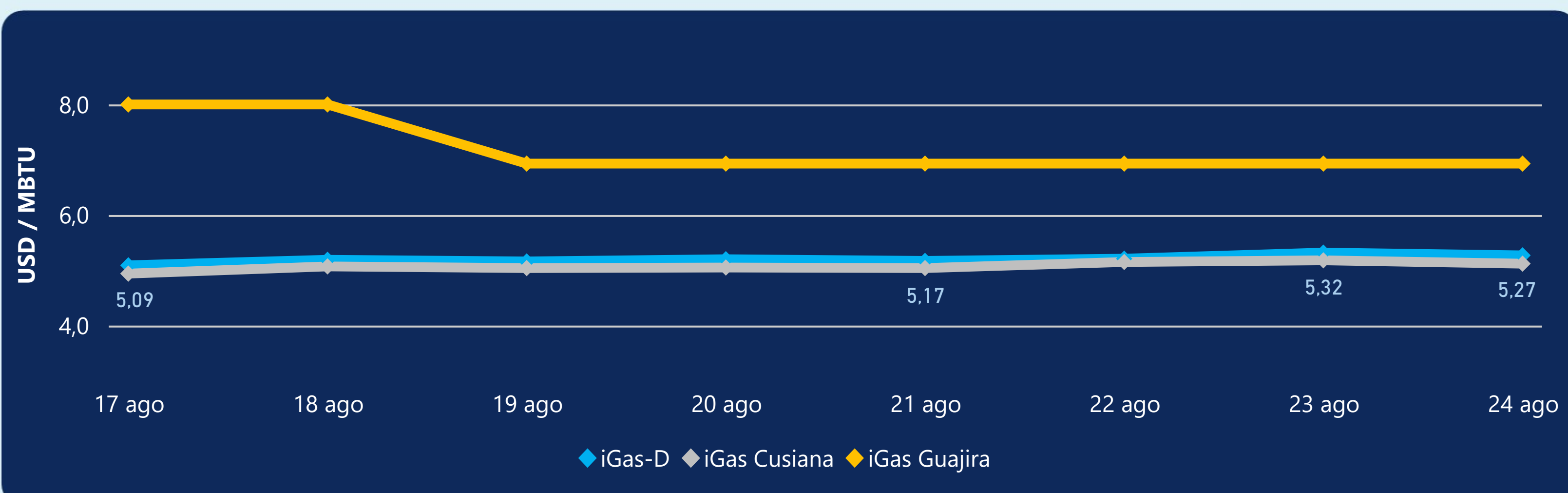
Las posibles diferencias presentadas entre el total de energía inyectada y total de entregas a usuarios finales puede ser ocasionada por almacenamientos en el sistema de transporte (empaquetamientos), pérdidas y consumos no reportados.

MERCADO SECUNDARIO



Se registraron contratos de suministro, realizados en negociación directa por 26076 MBTUD. Por capacidad de transporte se registraron contratos, realizados en negociación directa por 628 KPCD y en subastas por 2503 KPCD. En total la capacidad de transporte registrada fue de 3131 KPCD.

PRECIOS



El indicador de precios i-Gas presenta una reducción del -0,94%, alcanzando un valor de 5,27 USD/MBTU. El precio para entrega en la Guajira no presentó variaciones. El precio para entrega en Cusiana presenta una reducción del -1,16%, alcanzando un valor de 5,12 USD/MBTU.

24 de agosto 2023



Henry Hub

2,52

USD/MBTU



LNG
Japón - Corea

12,92

USD/MBTU





COMPORTAMIENTO SUBASTA ÚSELO O VÉNDALO DE CORTO PLAZO



Suministro de Gas Natural*

Variación en el número de adjudicaciones

0%

Variación en las cantidades adjudicadas

-80%



*Cálculo realizado comparando el promedio del último y penúltimo día adjudicado



Puntos de Entrega Adjudicados

12 de julio de 2023

2 de agosto de 2023

Punto entrega	Cantidad (MBTUD)	Número de adjudicaciones	Precio* (USD/MBTU)
CUPIAGUA	70	1	ND
CUSIANA	300	1	ND

Punto entrega	Cantidad (MBTUD)	Número de adjudicaciones	Precio* (USD/MBTU)
CUPIAGUA	2	1	ND
CUSIANA	71	1	ND



Rutas de Transporte Adjudicadas

17 de agosto 2023

24 de agosto 2023

Ruta	Capacidad (KPCD)	Precio* (\$/KPC)
BALLENA - BARRANCABERMEJA	2.620	ND
CUSIANA - OCOA	171	ND

Ruta	Capacidad (KPCD)	Precio* (\$/KPC)
VASCONIA - LA BELLEZA	349	ND
EL PORVENIR - LA BELLEZA	363	ND
CUSIANA - SABANA_F	1.240	ND
CUSIANA - OCOA	278	ND
CUSIANA - EL PORVENIR	375	ND



Capacidad de transporte*

Variación en el número de adjudicaciones

150 % ↑

Variación en las cantidades adjudicadas

-7 % ↓

*Cálculo realizado comparando el promedio del día anterior con el mismo día de la semana anterior