

AL DÍA CON EL GESTOR

3 de septiembre 2023

ENERGÍA TOMADA DEL SISTEMA NACIONAL DE TRANSPORTE

26 de agosto de 2023

944 GBTUD



10,13 %

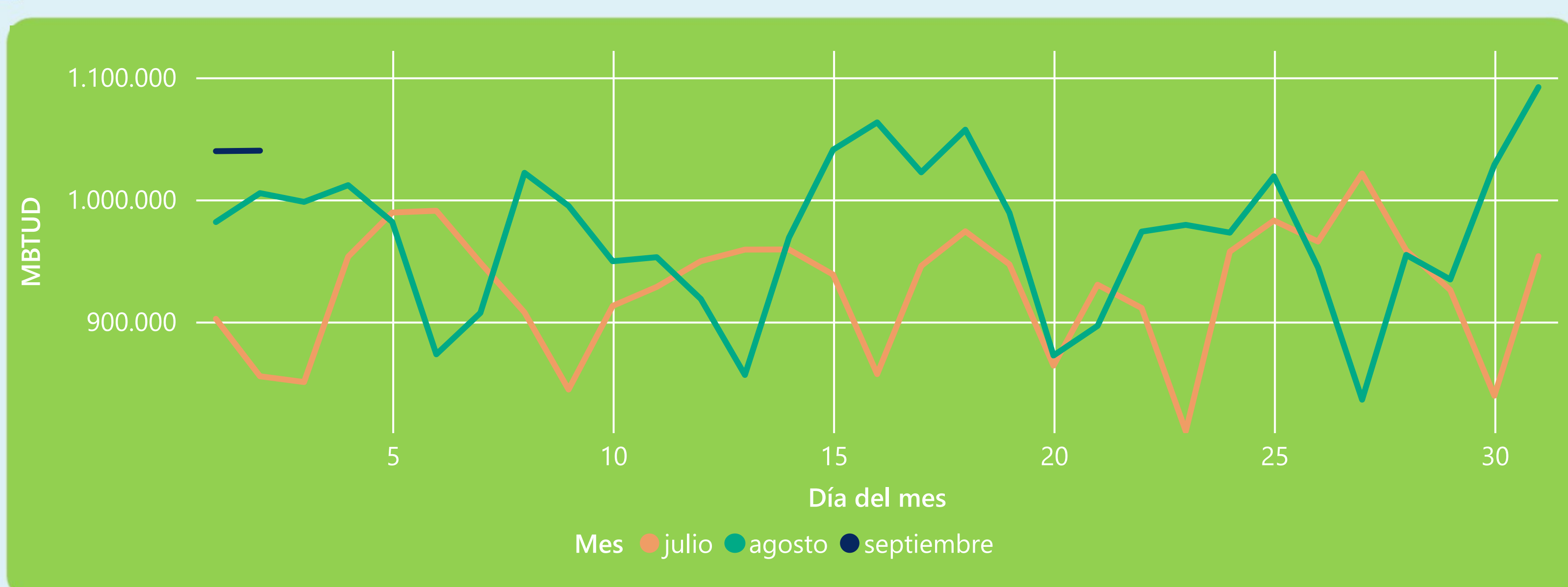
2 de septiembre 2023

1.040 GBTUD

Se registra un incremento de la cantidad de energía tomada de 10,13%, respecto al sábado de la semana pasada.

*Cálculo realizado comparando el promedio del día anterior con el mismo día de la semana anterior

ENERGÍA TOMADA DEL SISTEMA NACIONAL DE TRANSPORTE



La energía tomada aumentó un 3,46% respecto al mes de Agosto.

La energía tomada aumentó un 21,6% respecto al mes de Julio.

INFORMACIÓN OPERATIVA POR SISTEMA

1 de septiembre 2023

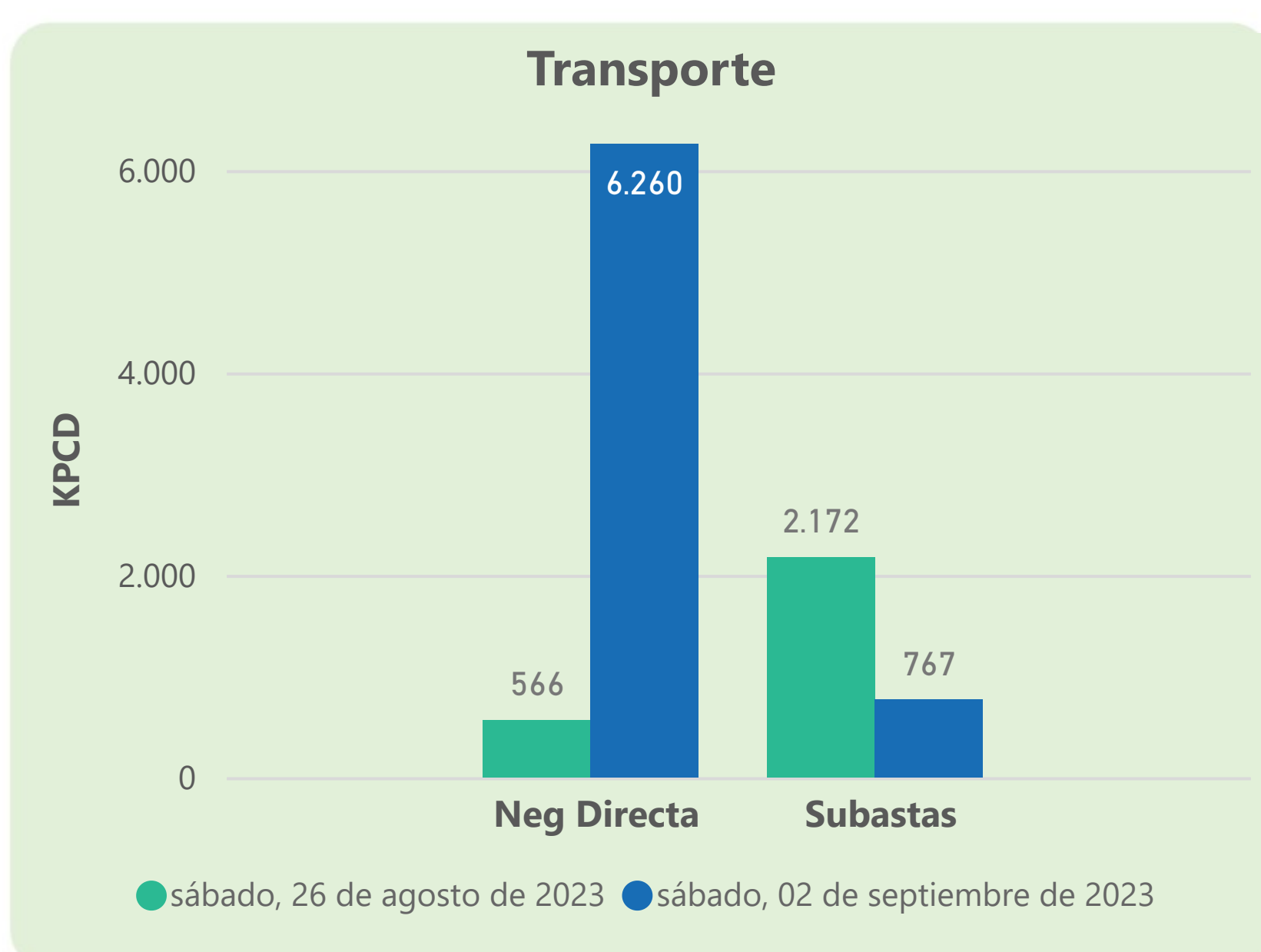
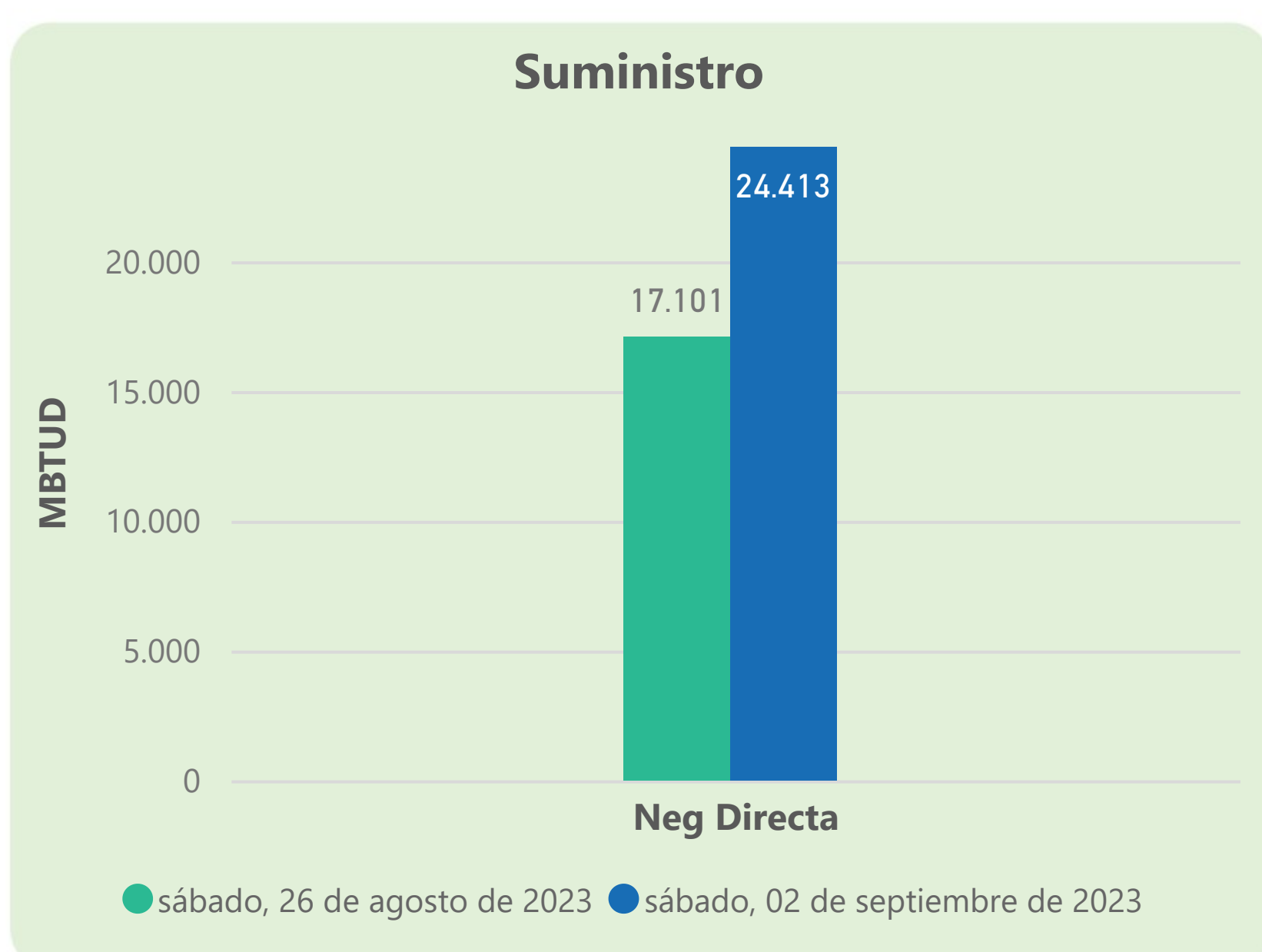
	Energía inyectada	Energía tomada
Costa	477	483
Interior	598	556
Total	1075	1040

2 de septiembre 2023

	Energía inyectada	Energía tomada
Costa	476	474
Interior	589	566
Total	1065	1040

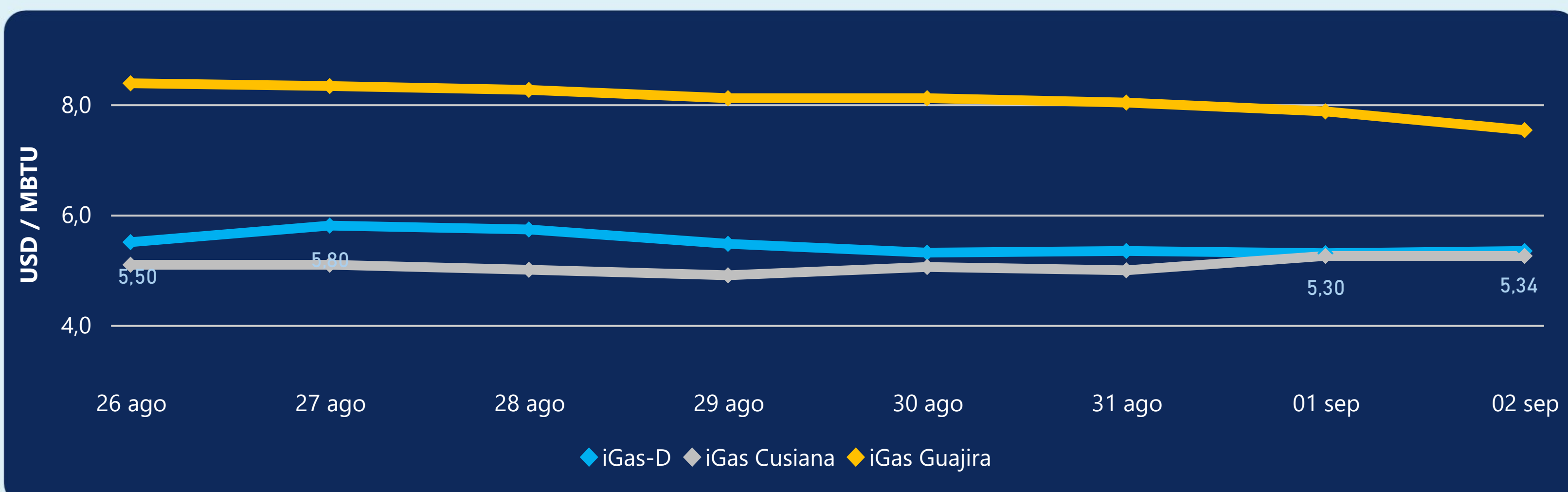
Las posibles diferencias presentadas entre el total de energía inyectada y total de entregas a usuarios finales puede ser ocasionada por almacenamientos en el sistema de transporte (empaquetamientos), pérdidas y consumos no reportados.

MERCADO SECUNDARIO



Se registraron contratos de suministro, realizados en negociación directa por 24413 MBTUD. Por capacidad de transporte se registraron contratos, realizados en negociación directa por 6260 KPCD y en subastas por 767 KPCD. En total la capacidad de transporte registrada fue de 7027 KPCD.

PRECIOS



El indicador de precios i-Gas presenta un incremento del 0,75%, alcanzando un valor de 5,34 USD/MBTU. El precio para entrega en la Guajira presenta una reducción del -4,32%, alcanzando un valor de 7,53 USD/MBTU. El precio para entrega en Cusiana no presentó variaciones.

2 de septiembre 2023



Henry Hub

2,77

USD/MBTU



LNG
Japón - Corea

13,40

USD/MBTU





COMPORTAMIENTO SUBASTA ÚSELO O VÉNDALO DE CORTO PLAZO



Suministro de Gas Natural*

Variación en el número de adjudicaciones

0%

Variación en las cantidades adjudicadas

-80%



*Cálculo realizado comparando el promedio del último y penúltimo día adjudicado



Puntos de Entrega Adjudicados

12 de julio de 2023

2 de agosto de 2023

Punto entrega	Cantidad (MBTUD)	Número de adjudicaciones	Precio* (USD/MBTU)
CUPIAGUA	70	1	ND
CUSIANA	300	1	ND

Punto entrega	Cantidad (MBTUD)	Número de adjudicaciones	Precio* (USD/MBTU)
CUPIAGUA	2	1	ND
CUSIANA	71	1	ND



Rutas de Transporte Adjudicadas

26 de agosto 2023

2 de septiembre 2023

Ruta	Capacidad (KPCD)	Precio* (\$/KPC)
CUSIANA - EL PORVENIR	309	ND
CUSIANA - OCOA	77	ND
CUSIANA - SABANA_F	1.249	ND
EL PORVENIR - LA BELLEZA	308	ND
LA BELLEZA - VASCONIA	308	ND

Ruta	Capacidad (KPCD)	Precio* (\$/KPC)
CUSIANA - SABANA_F	424	ND
CUSIANA - OCOA	16	ND
CUSIANA - ARMENIA	328	ND



Capacidad de transporte*

Variación en el número de adjudicaciones

-40 %



Variación en las cantidades adjudicadas

-66 %



*Cálculo realizado comparando el promedio del día anterior con el mismo día de la semana anterior