

AL DÍA CON EL GESTOR

7 de septiembre 2023

ENERGÍA TOMADA DEL SISTEMA NACIONAL DE TRANSPORTE

30 de agosto de 2023

1.028 GBTUD



10,83 %

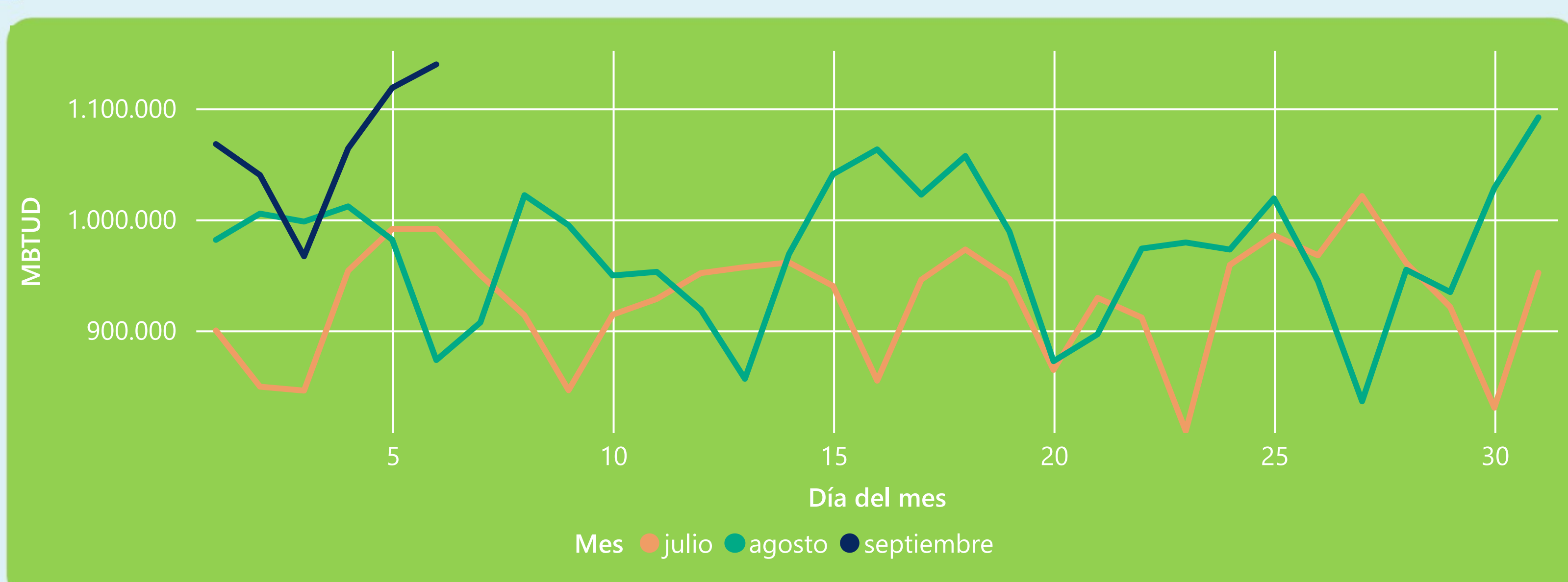
6 de septiembre 2023

1.140 GBTUD

Se registra un incremento de la cantidad de energía tomada de 10,83%, respecto al miércoles de la semana pasada.

*Cálculo realizado comparando el promedio del día anterior con el mismo día de la semana anterior

ENERGÍA TOMADA DEL SISTEMA NACIONAL DE TRANSPORTE



La energía tomada aumentó un 30,51% respecto al mes de Agosto.

La energía tomada aumentó un 14,94% respecto al mes de Julio.

INFORMACIÓN OPERATIVA POR SISTEMA

5 de septiembre 2023

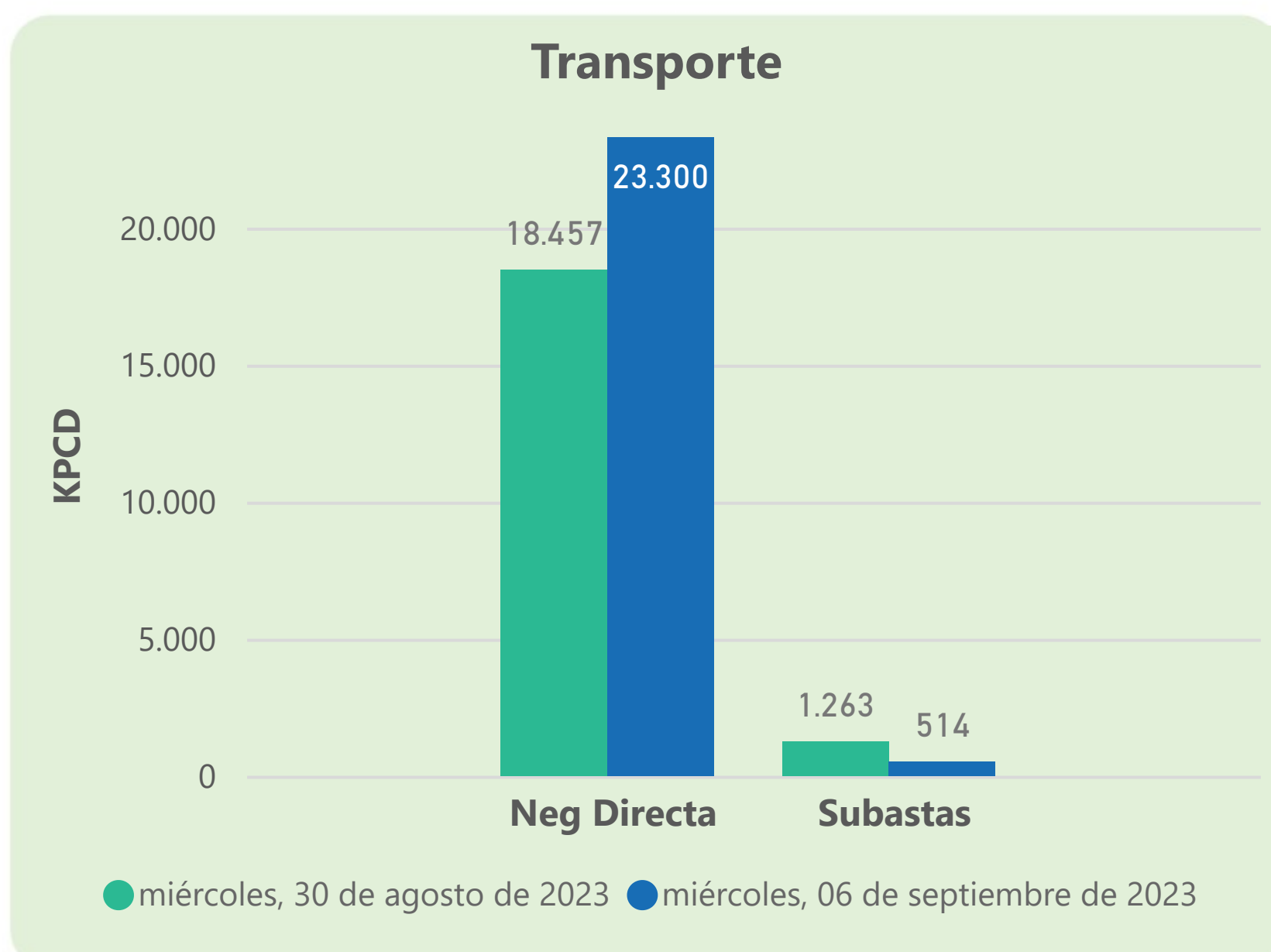
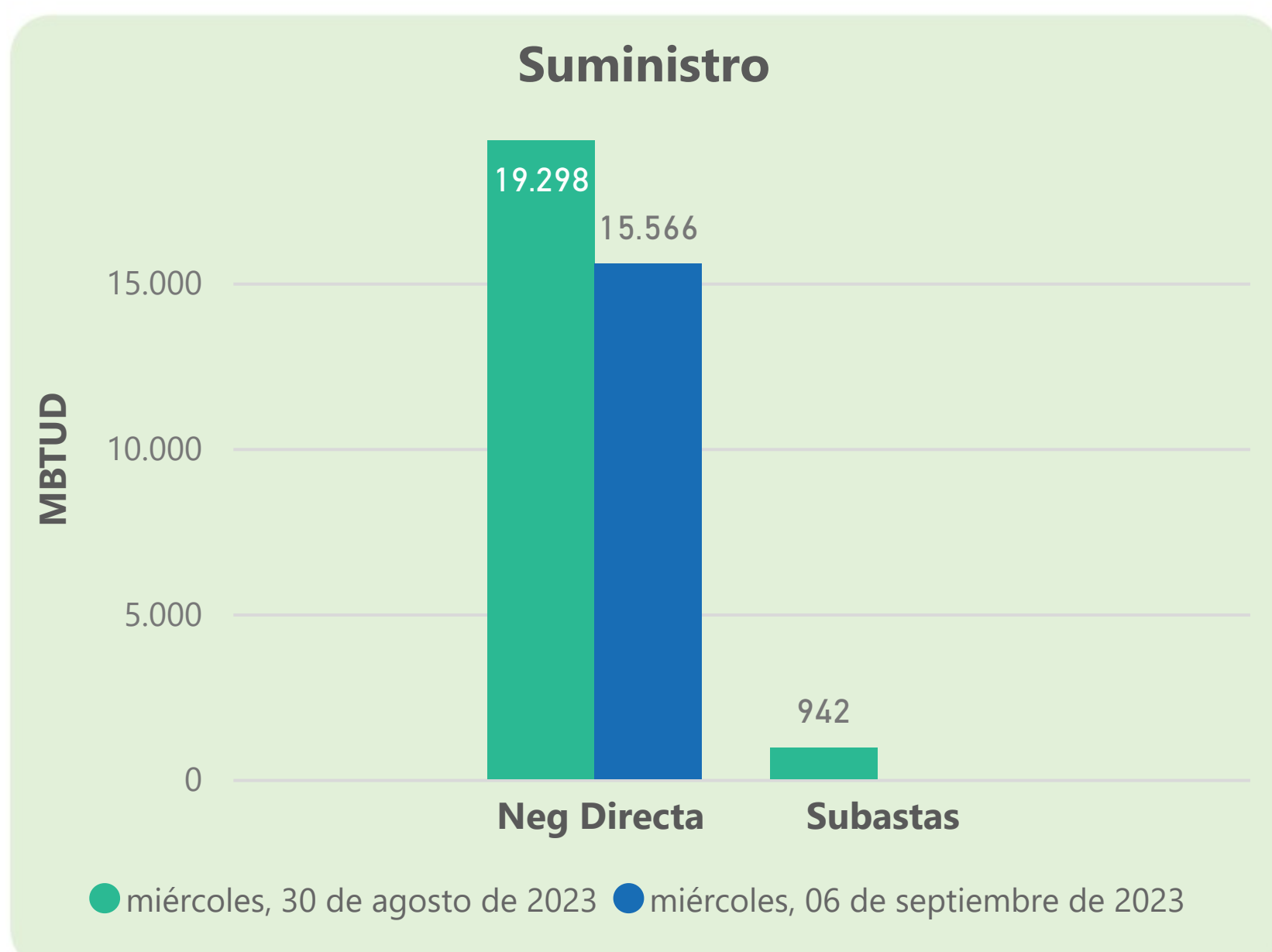
	Energía inyectada	Energía tomada
Costa	498	507
Interior	601	612
Total	1100	1119

6 de septiembre 2023

	Energía inyectada	Energía tomada
Costa	503	510
Interior	602	629
Total	1104	1140

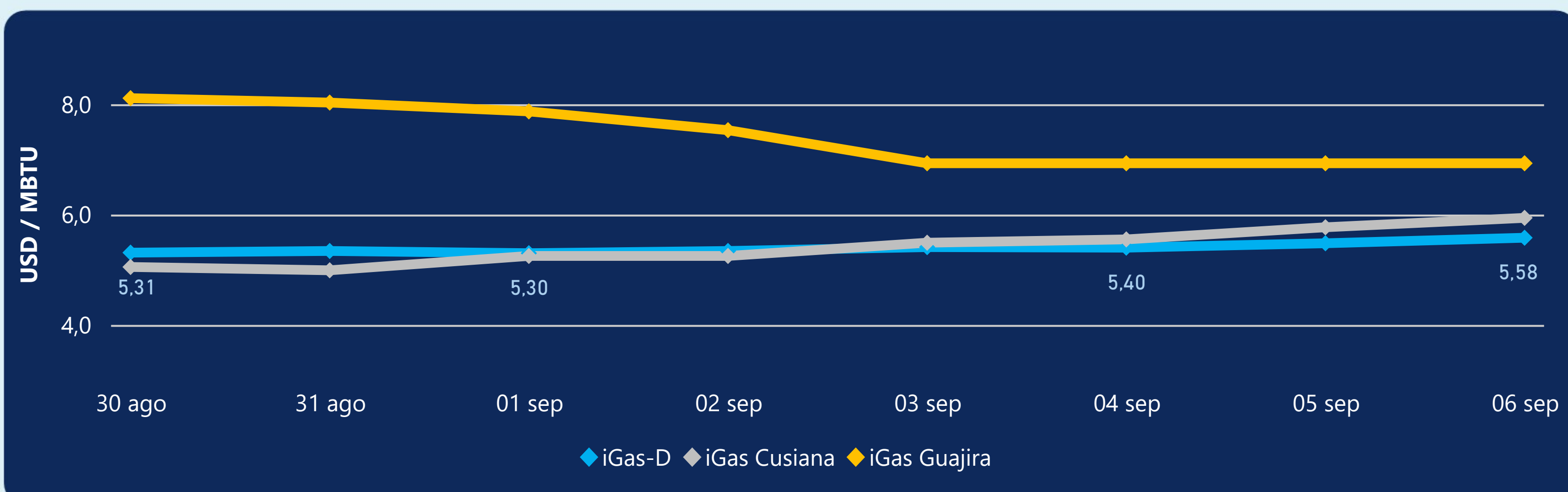
Las posibles diferencias presentadas entre el total de energía inyectada y total de entregas a usuarios finales puede ser ocasionada por almacenamientos en el sistema de transporte (empaquetamientos), pérdidas y consumos no reportados.

MERCADO SECUNDARIO



Se registraron contratos de suministro, realizados en negociación directa por 15566 MBTUD. Por capacidad de transporte se registraron contratos, realizados en negociación directa por 23300 KPCD y en subastas por 514 KPCD. En total la capacidad de transporte registrada fue de 23814 KPCD.

PRECIOS



El indicador de precios i-Gas presenta un incremento del 1,82%, alcanzando un valor de 5,58 USD/MBTU. El precio para entrega en la Guajira no presentó variaciones. El precio para entrega en Cusiana presenta un incremento del 2,95%, alcanzando un valor de 5,94 USD/MBTU.

6 de septiembre 2023



Henry Hub

2,51

USD/MBTU



LNG
Japón - Corea

13,21

USD/MBTU





COMPORTAMIENTO SUBASTA ÚSELO O VÉNDALO DE CORTO PLAZO



Suministro de Gas Natural*

Variación en el número de adjudicaciones

0%

Variación en las cantidades adjudicadas

-80%



*Cálculo realizado comparando el promedio del último y penúltimo día adjudicado



Puntos de Entrega Adjudicados

12 de julio de 2023

2 de agosto de 2023

Punto entrega	Cantidad (MBTUD)	Número de adjudicaciones	Precio* (USD/MBTU)
CUPIAGUA	70	1	ND
CUSIANA	300	1	ND

Punto entrega	Cantidad (MBTUD)	Número de adjudicaciones	Precio* (USD/MBTU)
CUPIAGUA	2	1	ND
CUSIANA	71	1	ND



Rutas de Transporte Adjudicadas

30 de agosto 2023

6 de septiembre 2023

Ruta	Capacidad (KPCD)	Precio* (\$/KPC)
CUSIANA - SABANA_F	1.263	ND

Ruta	Capacidad (KPCD)	Precio* (\$/KPC)
CUSIANA - VASCONIA	514	ND



Capacidad de transporte*

Variación en el número de adjudicaciones

0 %

Variación en las cantidades adjudicadas

-59 %



*Cálculo realizado comparando el promedio del día anterior con el mismo día de la semana anterior